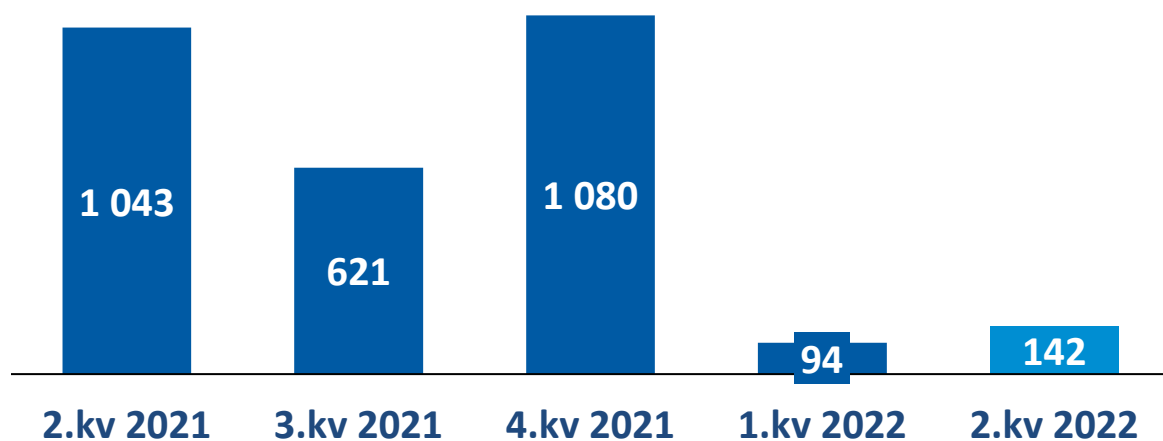


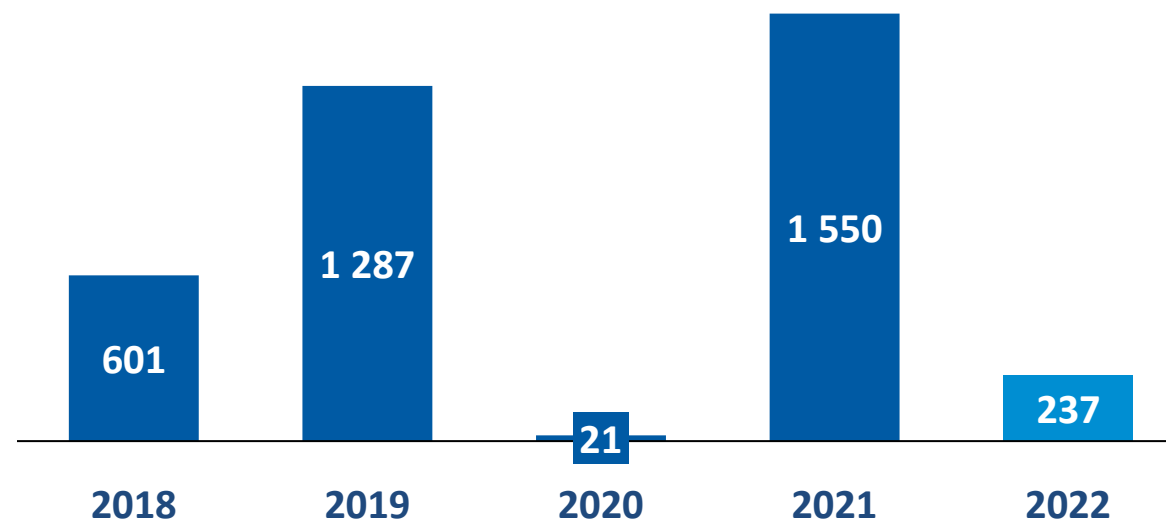
**SpareBank 1 Gruppen
2.kvartal 2022**

Resultat preget av svake finansmarkeder og normalisering av skadeprosenter

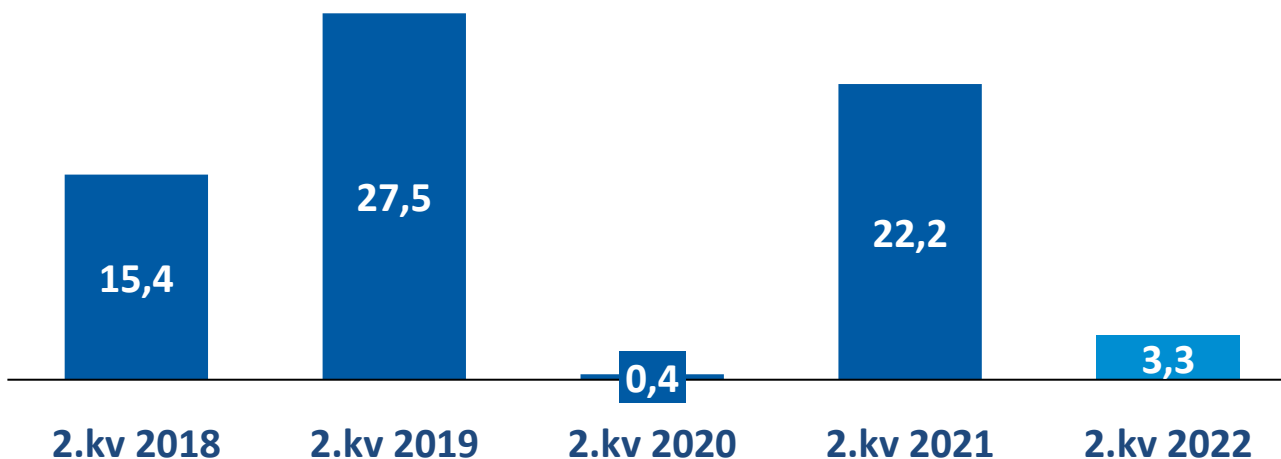
Resultat etter skatt i kvartalet (MNOK)



Resultat etter skatt 1. halvår (MNOK)



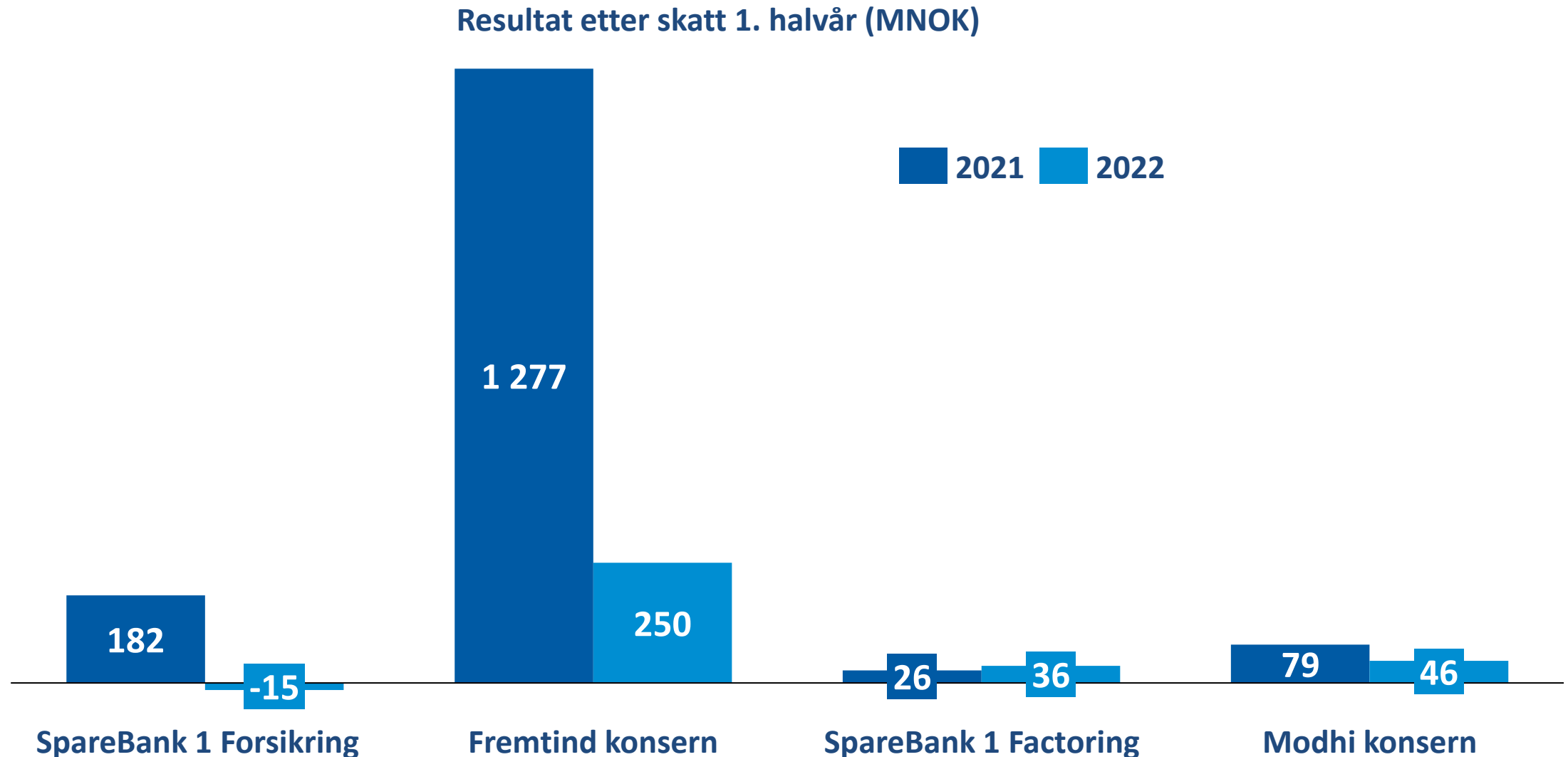
Egenkapitalavkastning annualisert (%)



Solvensmargin per 30.06.2022

SpareBank 1 Gruppen (konsolidert):	169 %
Fremtind Forsikring AS:	218 %
SpareBank 1 Forsikring AS:	183 %

Svakere forsikringsresultat i Fremtind som følge av normalisert skadeprosent innen PM-produkter, naturskader og storbrann. Svekkede finansresultater i forsikringsselskapene. Resultatfremgang i SpareBank 1 Factoring.



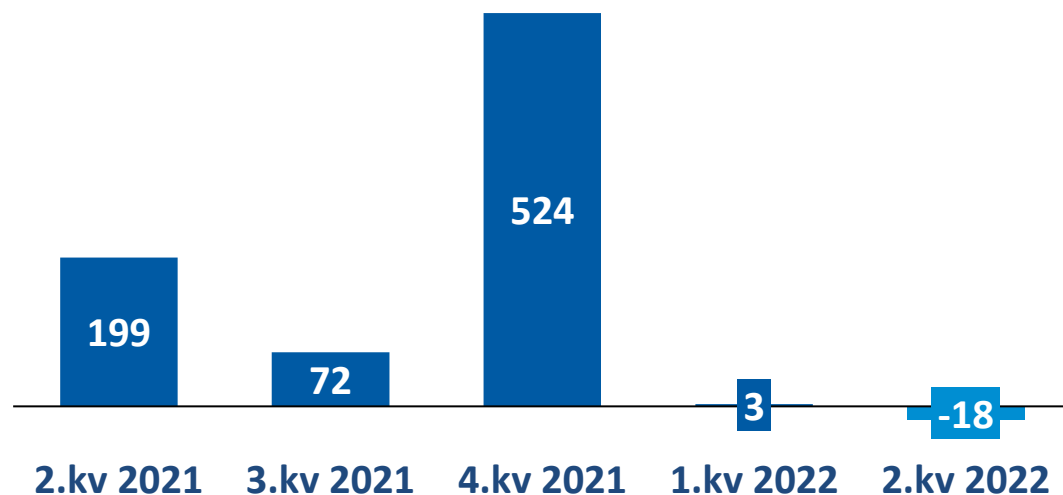


SpareBank 1 Forsikring AS

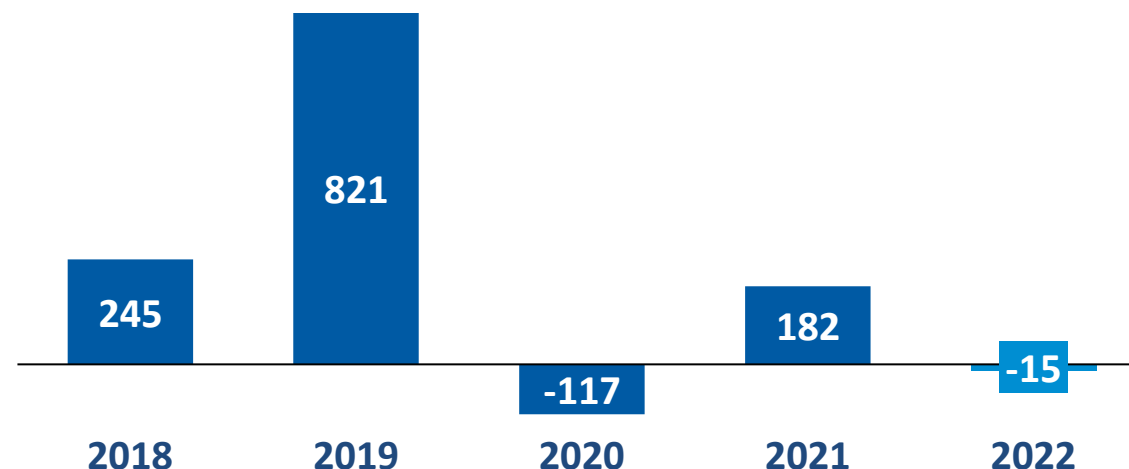
SpareBank 1 Forsikring AS (pensjonsvirksomheten)

Bedret risikoresultat, svekket administrasjons- og renteresultat. Forfalte bruttopremier økte med 9,6%.

Resultat etter skatt i kvartalet (MNOK)



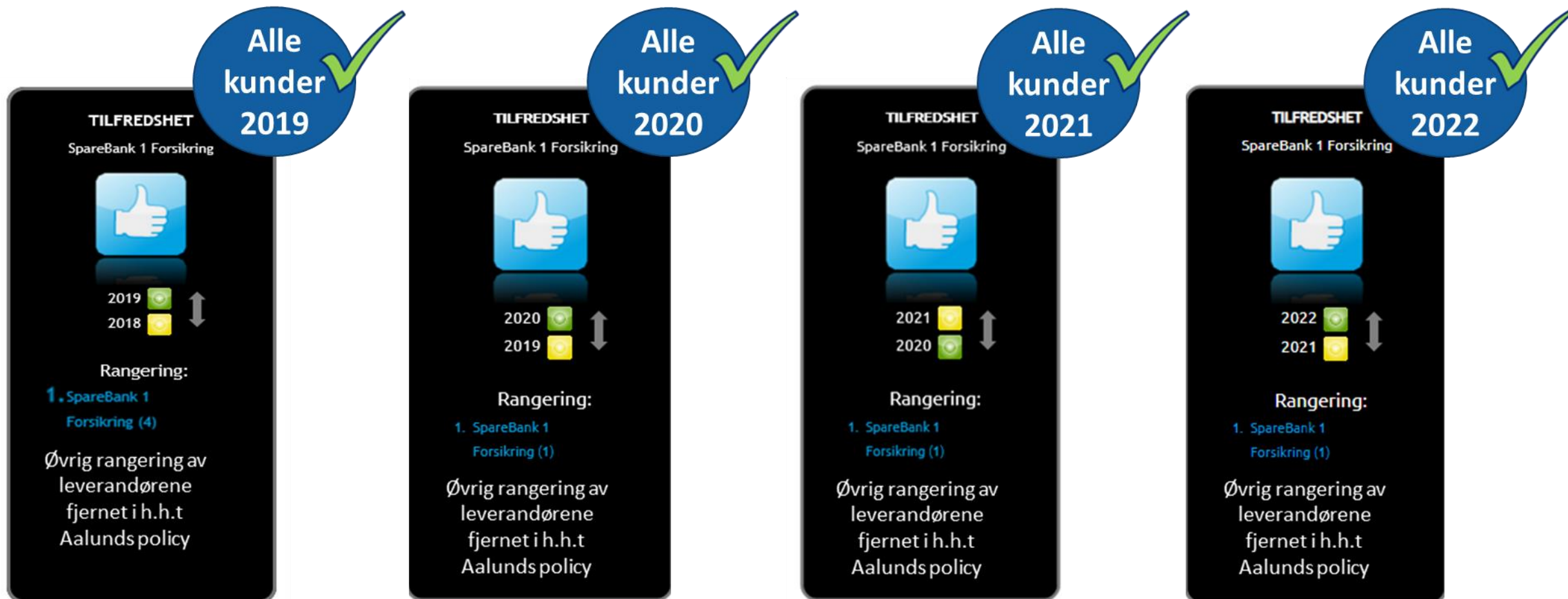
Resultat etter skatt 1. halvår (MNOK)



Hovedtall per 1. halvår 2022 (2021) i MNOK

▪ Brutto premieinntekter:	3.436	(3.136)	▪ Resultat før skatt:	-27	(204)
▪ Risikoresultat:	84	(64)	▪ Resultat etter skatt:	-15	(182)
▪ Administrasjonsresultat:	(-66)	(-11)	▪ Solvensmargin:	183 %	(235%)
▪ Renteresultat:	134	(500)			

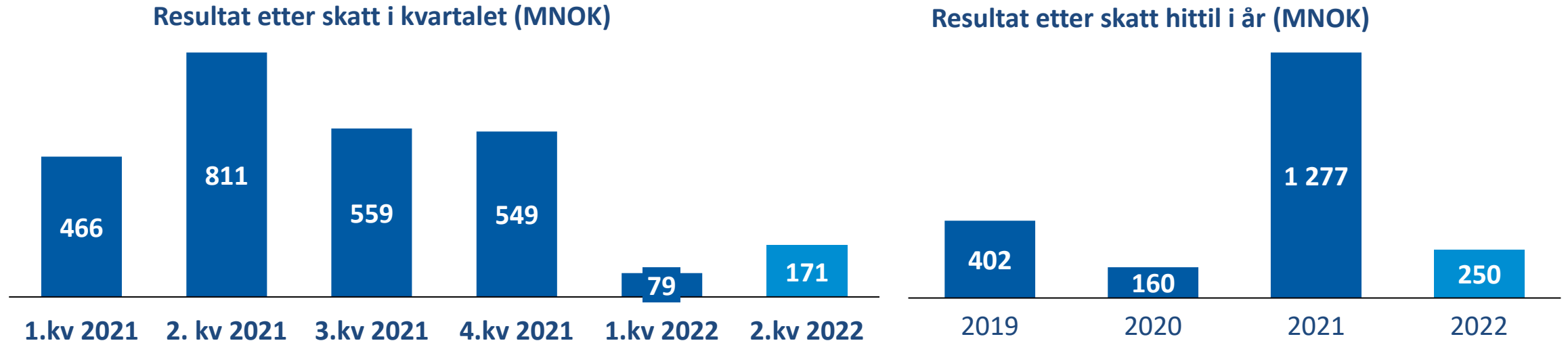
SpareBank 1 har markedets mest tilfredse tjenestepensjonskunder fire år på rad





Fremtind

Resultatet hittil i år er preget av storbrann i Drammen, økte naturskader og et krevende finansmarked

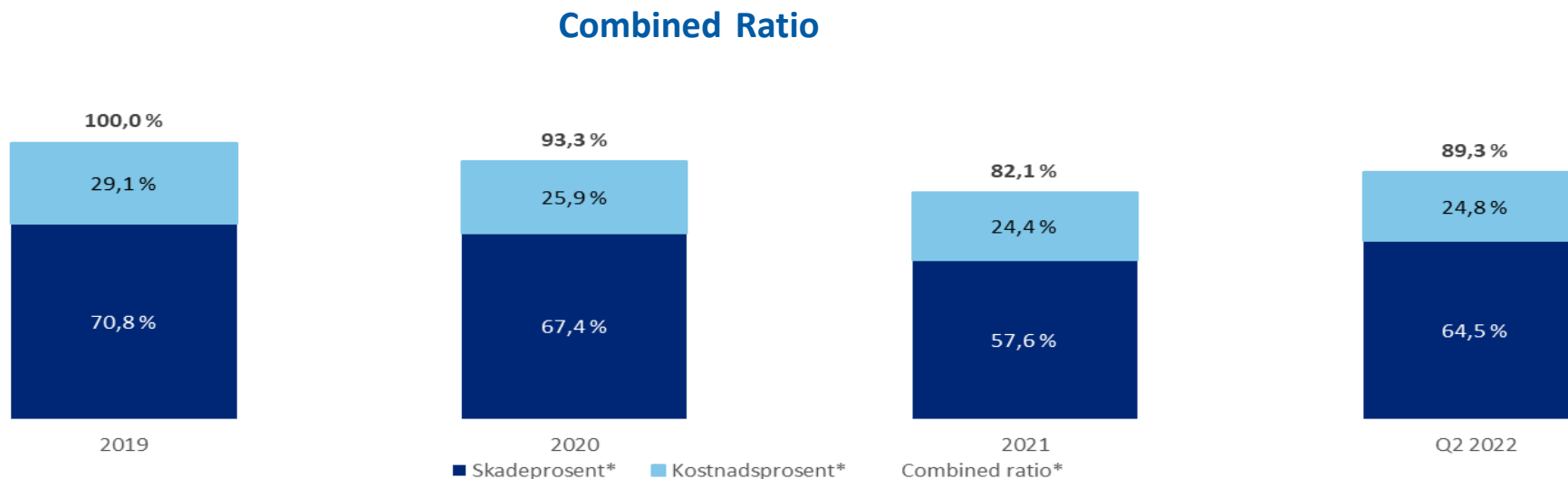


Hovedtall per 1.halvår 2022 (2021) i MNOK

▪ Brutto premieinntekter:	7.026	(6.624)	▪ Resultat før skatt:	338	(1.668)
▪ Forsikringsresultat:	623	(1.318)	▪ Resultat etter skatt:	250	(1.277)
▪ Brutto avviklingsresultat	60	(149)	▪ Egenkapitalavkastning (annualisert)	6,8 %	(28,3%)
▪ Netto finansresultat:	-271	(350)	▪ Solvensmargin *):	218 %	(245 %)

Fremtind

Storbrann og naturskader gir en negativ utvikling i combined ratio hittil i år, økte provisjoner øker kostnadsprosenten



Forsikringsresultatet

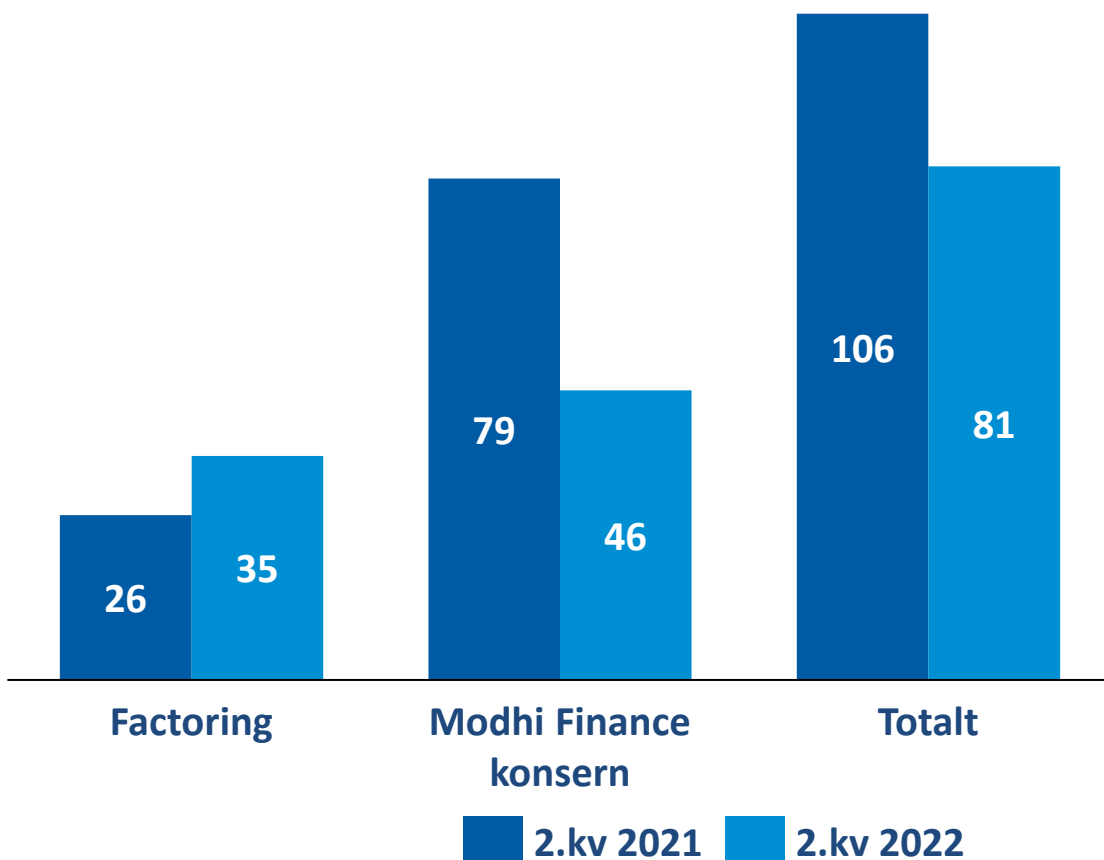
- Per 2. kvartal 2022 var brutto skadeprosent 64,5 % mot 56,5 % på samme tidspunkt i fjor. Økningen i skadeprosenten på 8,0 pp knytter seg til brannen i Drammen tilsvarende 2,0 pp, økte naturskader tilsvarende 1,1 pp og reduserte avviklingsgevinster tilsvarende 1,4 pp. Det er god lønnsomhet i den underliggende porteføljen. Skadeprosenten på årets øvrige skader er 3,5 pp høyere enn i fjor, men som forventet etter pandemien.
- Privatmarkedet hadde en skadeprosent på 60,2 % ved utgangen av kvartalet mot 55,6 % på samme tid i fjor. PM Motor og Reise har økt som forventet i takt med oppheving av koronarestriksjonene. Samtidig er skadeprosent for husproduktet betydelig redusert sammenlignet med tilsvarende periode i fjor, hovedsakelig som følge av en mildere vinter. Bedriftsmarkedet hadde en skadeprosent per 2. kvartal 2022 på 82,1 % mot 68,8 % i fjor. Økningen i skadeprosent i BM skyldes i hovedsak storbrannen i Drammen som utgjør 14,9 pp av den totale skadeprosenten i BM. I tillegg utgjorde inntrufne naturskader 59,5 mill. kroner per 2. kvartal 2022.
- Kostnadsprosenten hittil i år var 24,8 % mot 24,4 % på samme tidspunkt i fjor. Driftskostnadsprosenten reduseres, men kostnadsprosenten samlet øker noe hovedsakelig på grunn av økte provisjoner til bankene.



Fordringsadministrasjon

Fordringsadministrasjon

Resultat etter skatt (MNOK)



- **Fordringsadministrasjon består av** SpareBank 1 Factoring AS og Modhi Finance Konsern inkludert Modhi Norge AS. Selskapet er også etablert i Sverige og Finland.
- **Factoring** tilbyr administrasjon, finansiering og kredittsikring av kundefordringer, og har hatt sterk vekst de siste årene.
- **Modhi konsern** har sin virksomhet innen porteføljekjøp og porteføljeforvaltning, samt innkreving.
- **Modhi Norge** leverer inkassotjenester til et bredt spekter av bedrifter, organisasjoner, banker og finansinstitusjoner.
- Selskapene tilbyr tilsammen et komplett sett av tjenester innen fordringsadministrasjon.

SpareBank 

SpareBank 1-alliansen



SpareBank 1 Forvaltning AS

SpareBank 1 Betaling AS

SpareBank 1 Kreditt AS

SpareBank 1 Boligkreditt AS

SpareBank 1 Næringskreditt AS

SpareBank 1 Markets AS

BN Bank ASA

SpareBank 1 Gjeldsinformasjon AS

SpareBank 1 Bank og Regnskap AS

SpareBank 1 Gruppen AS

SpareBank 1 Forsikring AS
(Pensjonsforsikring)

Fremtind Forsikring AS (DNB eier 35 %)
(Skadeforsikring)

Fremtind Livsforsikring AS (100 % datter)
(livsforsikring)

Fremtind Service AS (100 % datter)
(AutoPASS-utsteder)

SpareBank 1 Factoring AS

Modhi Finance AS
(Porteføljekjøp og -forvaltning)

Modhi Norge og
Modhi Collect, Modhi Sverige, Modhi Finland
(inkasso)

SpareBank 1 Spleis AS
(Folkefinansiering)

SpareBank 1 Utvikling DA

EiendomsMegler 1 Norge AS

SpareBank 1 Kundesenter AS

SpareBank 1 Gruppen

<i>Beløp i mill. kroner</i>	2. kv 2022	2. kv 2021	1. halvår 2022	2021	Året 2021
<i>Andel resultat fra datterselskapene før skatt:</i>					
- SpareBank 1 Forsikring AS	-24	230	-27	204	893
- Fremtind Forsikring konsern	227	1.043	338	1.668	3.085
- ODIN Forvaltning AS	0	23	0	70	70
-SpareBank 1 Forvaltning AS	0	-1	0	-5	0
- SpareBank 1 Factoring AS	25	20	47	35	72
- Modhi Finance konsern	9	34	53	112	181
- SpareBank 1 Spleis AS	-3	-2	-7	-6	-19
- Konsernjusteringer	-5	-1	-13	-14	-25
<i>Sum resultat datterselskaper før skatt</i>	230	1.346	392	2.063	4.259
Kostnader SpareBank 1 Gruppen AS	-24	-19	-48	-42	-100
Netto finans morselskap	-21	-14	-43	-28	-61
Gevinst/tap ved salg av verdipapirer	0	0	0	0	0
Andel tilknyttede selskap/felleskontrollert virksomhet	2	4	6	7	13
<i>Resultat før avskrivninger merverdier og nedskrivninger</i>	187	1.317	307	2.000	4.110
<i>RESULTAT FØR SKATT</i>	187	1.317	307	2.000	4.110
Skattekostnad	-44	-275	-70	-451	-855
<i>RESULTAT ETTER SKATT</i>	142	1.042	237	1.549	3.255
<i>Majoritetens andel av resultat etter skatt</i>	83	758	149	1.102	2.415
<i>Minoritetens andel av resultatet etter skatt</i>	60	284	87	447	835

Fremtind

Kvartalsvise resultater

Beløp i mill. kroner	Q2 2022	Q1 2022	Q4 2021	Q3 2021	Q2 2021	Q1 2021	Året 2021
Opptjente premier f.e.r	3.549	3.470	3.385	3.335	3.224	3.303	13.248
Påløpne erstatninger f.e.r	-2.095	-2.405	-2.067	-1.875	-1.596	-2.071	-7.610
Forsikringsrelaterte driftskostnader f.e.r	-893	-844	-872	-800	-821	-791	-3.284
Andre forsikringsrelaterte inntekter/kostnader		2	-4	-17	24	-18	-14
Andre tekniske avsetninger		8	-4	29	0	15	40
Netto inntekter fra investeringer i kollektivporteføljen	-100	-70	10	18	21	28	77
Forsikringsresultat	461	161	448	690	852	466	2.457
Netto finansinntekter	-232	-38	217	52	192	158	618
Andre kostnader	-2	-12	12	-2	-1	0	10
Resultat før skatt	227	111	677	740	1.043	624	3.085
Skattekostnad	-56	-32	-128	-181	-232	-158	-699
Resultat etter skatt	171	79	549	559	811	466	2.386

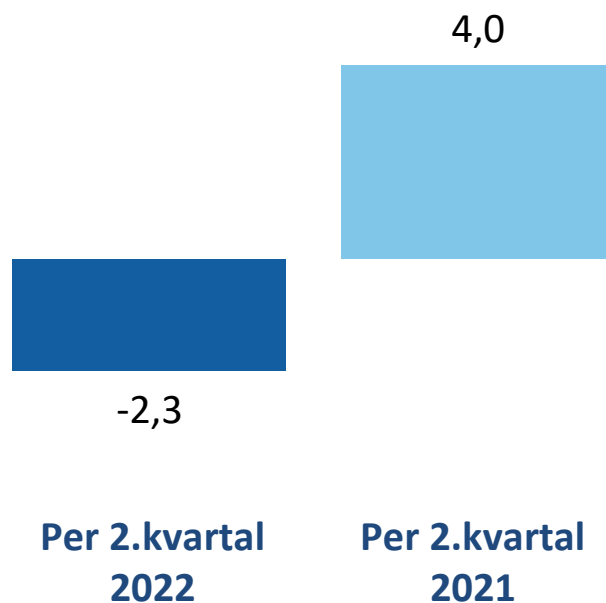
Kvartalsvise resultater

Mill. kroner	2. kvartal		1. halvår		Året
	2022	2021	2022	2021	2021
Risikoresultat etter tekniske avsetninger	26,0	107,4	83,5	64,0	142,9
Administrasjonsresultat	-34,2	-11,9	-66,4	-11,1	205,1
Renteresultat	-73,6	217,3	134,3	499,9	1561,7
Vederlag for rentegaranti	12,6	10,9	24,0	21,4	44,4
Samlet resultat før tilleggsavsetninger	-69,2	323,6	175,4	574,2	1953,1
Ufordelt resultat til kunder	92,8	-226,9	-118,5	-490,8	-1406,2
Avkastning finansielle eiendeler selskapsporteføljen	-48,1	143,9	-84,1	158,9	405,9
Andre inntekter og kostnader til selskapet	0,4	-10,6	0,8	-38,4	-59,2
Resultat til eier før skatt	-24,0	230,0	-26,5	203,9	893,6
Skattekostnad	6,0	-31,4	11,7	-22,0	-115,6
Resultat til eier etter skatt	-18,0	198,5	-14,8	182,0	778,0

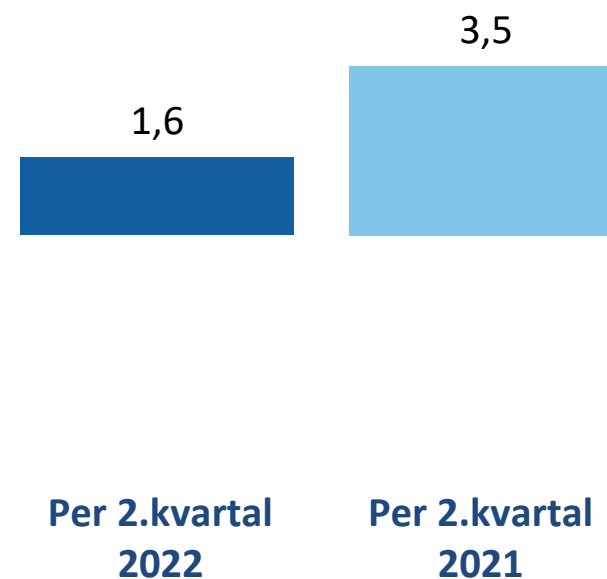
SpareBank 1 Forsikring AS

Avkastning for kundeporteføljer med garanti per utgangen av kvartalet

Verdjustert avkastning
kollektivporteføljer (%):



Bokført avkastning (%):



SpareBank 1 Forsikring AS

Premieinntekter

Mill. kroner	2. kvartal		1. halvår		Året
	2022	2021	2022	2021	2021
Individuelle rente-/pensjonsforsikringer	1,0	1,4	4,9	3,0	8,4
Individuelle kapitalforsikringer	1,1	1,4	2,5	2,9	5,4
Kollektive pensjonsforsikringer, tradisjonelle	170,9	164,7	429,7	429,5	786,2
Unit Link - Renteforsikringer	71,6	86,7	157,4	179,9	425,0
Unit Link - Kapitalforsikringer	160,8	158,9	335,0	310,5	649,7
Kollektive pensjonsforsikringer, med investeringsvalg	1.257,0	1.100,7	2.506,6	2.210,2	4.481,0
Sum brutto forfalte premieinntekter	1.662,5	1.513,7	3.436,2	3.136,0	6.355,7
Overførte premiereserver fra andre selskaper	1.152,6	2.597,2	2.606,8	4.318,8	10.636,1
Avgitt gjenforsikringspremie	-1,4	-4,1	-3,2	-2,9	-5,8
Premieinntekter for egen regning	2.813,8	4.106,9	6.039,8	7.451,9	16.986,0

SpareBank 1 Forsikring AS

Balanse

<i>Beløp i mill. kroner</i>	<i>1. halvår</i>		<i>Året</i>
	<i>2022</i>	<i>2021</i>	<i>2021</i>
Immaterielle eiendeler	72	68	71
Investeringer	6.527	6.129	6.092
Gjenforsikringsandel av forsikringsforpliktelse	8	4	7
Fordringer	59	557	150
Andre eiendeler	475	267	445
Forskuddsbetalte kostnader, opptjente inntekter	0	0	0
Investeringer i kollektivporteføljen	23.240	23.185	23.868
Investeringer i investeringsvalgporteføljen	52.656	51.073	56.380
<i>SUM EIENDELER</i>	83.038	81.283	87.013
Innskutt egenkapital	4.973	4.257	4.257
Opptjent egenkapital	949	1.084	1.680
Ansvarlig lånekapital	0	1.000	0
Forsikringsforpliktelse - kontraktsfastsatte	22.683	22.896	23.487
Forsikringsforpliktelse - investeringsvalg	51.842	50.948	56.181
Avsetning for forpliktelse	594	415	633
Premiedepot fra gjenforsikringselskaper	8	4	7
Forpliktelse	1.954	645	733
Påløpte kostnader, forskuddsbetalte inntekter	34	33	35
<i>SUM EGENKAPITAL OG GJELD</i>	83.038	81.283	87.013

SpareBank

