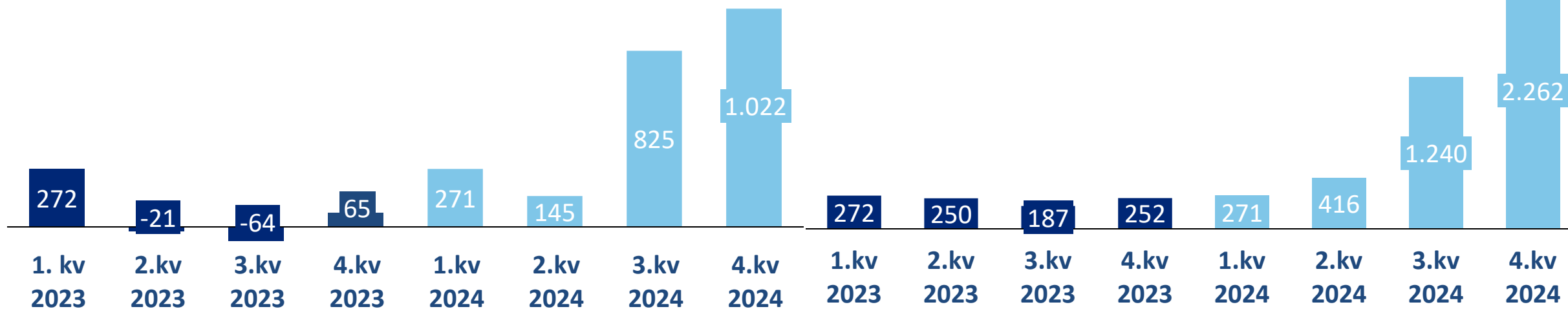


SpareBank 1 Gruppen
Foreløpig resultat 2024

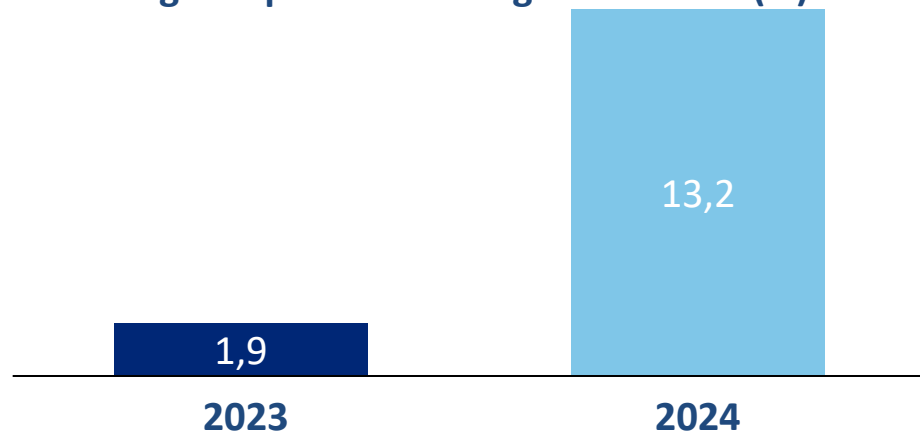
Godt forsikringsresultat og god finansavkastning hos forsikringselskapene. Fusjonen med Eika Forsikring har bidratt positivt til resultatforbedringen i Fremtind.

Resultat etter skatt i kvartalet (MNOK)



Resultat etter skatt hittil i år (MNOK)

Egenkapitalavkastning annualisert (%)

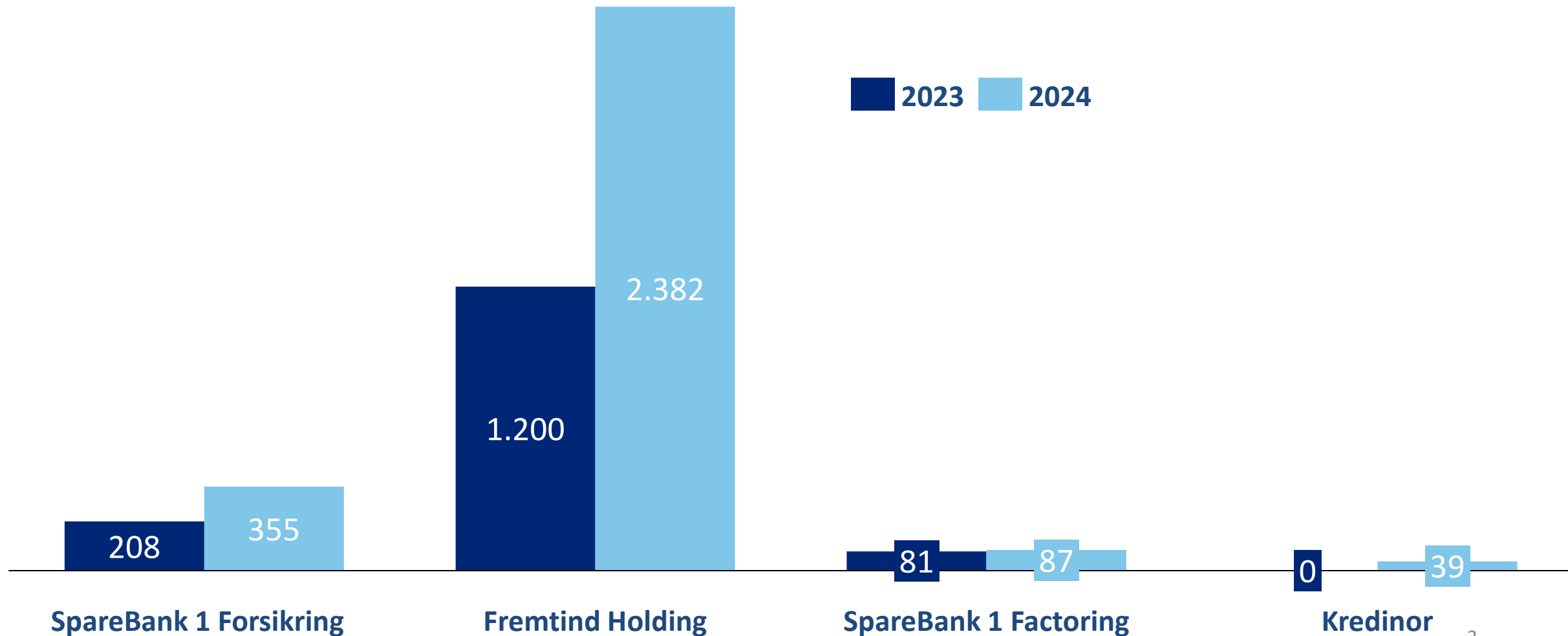


Foreløpig solvensmargin per 31.12.

SpareBank 1 Gruppen (konsolidert):	191 %
Fremtind Forsikring AS:	185 %
SpareBank 1 Forsikring AS:	214 %

Forbedret underliggende lønnsomhet og god finansavkastning i forsikringselskapene. Kredinors resultat er tatt med fra 25. april og Eika Forsikrings resultat fra 1. juli.

Resultat etter skatt hittil i år (MNOK)



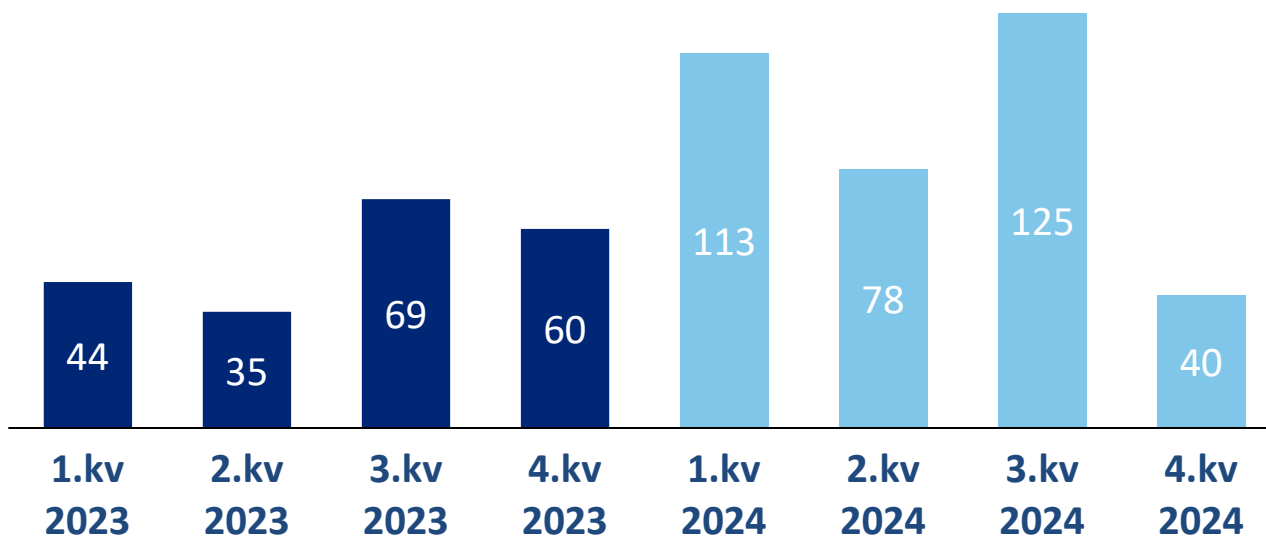


SpareBank 1 Forsikring AS

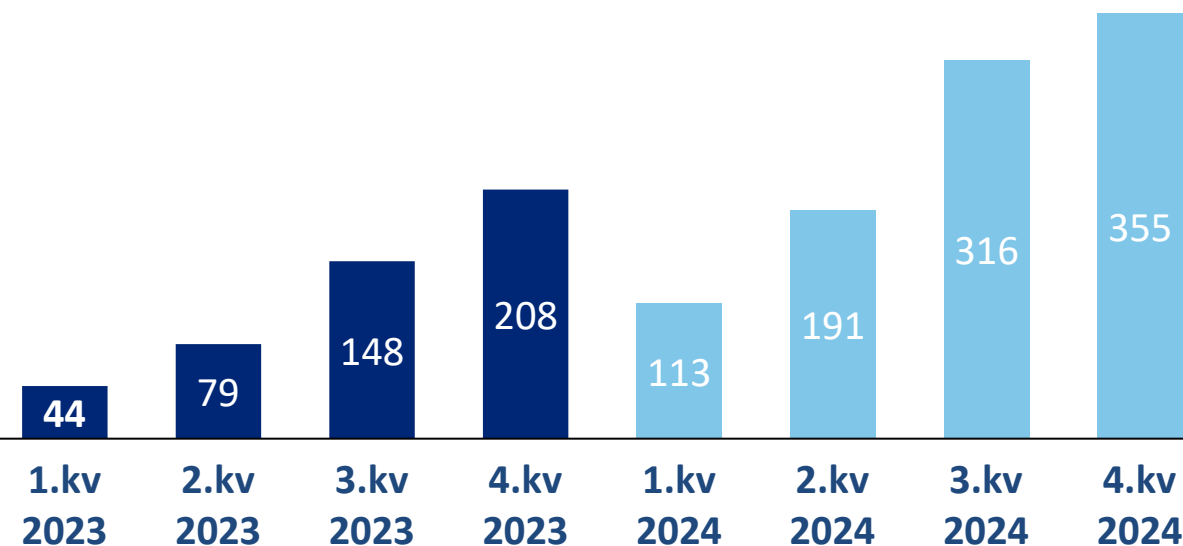
SpareBank 1 Forsikring AS (pensjonsvirksomheten)

Resultatfremgang som følge av positiv utvikling i resultat fra forsikringstjenester. Økte inntekter for investeringskontrakter bidrar også til den gode utviklingen gjennom 2024.

Resultat etter skatt i kvartalet (MNOK)



Resultat etter skatt hittil i år (MNOK)



Hovedtall per 4.kvartal i MNOK

	2024	2023		2024	2023
Inntekt fra forsikringstjenester	783	644	Resultat av andre inntekter og kostnader	-39	-72
Resultat av forsikringstjenester	287	158	Resultat før skatt	459	278
Netto inntekter fra investeringer	1 626	1 253	Resultat etter skatt	355	208
Netto finansresultat	211	192	Egenkapitalavkastning (annualisert)	7,0 %	4,2 %
			Foreløpig solvensmargin	214 %	203 %

SpareBank 1 Forsikring

I 4. kvartal fikk SpareBank 1 Forsikring et resultat før skatt på 50 (83) mill. kroner og et resultat etter skatt på 40 (60) mill. kroner. Resultat av forsikringstjenester utgjorde 56 (42) mill. kroner, en økning på 14 mill. kroner fra tilsvarende kvartal i fjor. Netto finansresultat ble 15 (78) mill. kroner i 4. kvartal, noe som er 64 mill. kroner lavere enn året før, og skyldes i hovedsak lavere avkastning i selskapsporteføljen.

Samlet for 2024 utgjorde resultat før skatt 459 (278) mill. kroner, og resultat etter skatt ble 355 (208) mill. kroner.

Resultatet av forsikringstjenester ble 287 mill. kroner hittil i år, en forbedring på 129 mill. kroner fra året før, hovedsakelig som følge av økte inntekter fra forsikringstjenester.

Netto finansresultat utgjorde 211 (192). Netto inntekt fra investeringer blir i stor grad tilbakeført forsikringskundene som følge av overskuddsdelingsreglene på produktene i SpareBank 1 Forsikring AS og målereglene innen IFRS 17.

Resultat av andre inntekter og kostnader ble minus 39 (-72) mill. kroner hittil i år. Andre inntekter og kostnader består i hovedsak av gebyrinntekter og kostnader tilknyttet investeringskontrakter, som ikke faller inn under IFRS 17.

Samlet forvaltningskapital økte med 16,4 %, og utgjorde 115 mrd. kroner pr 31.12.2024.

Annualisert egenkapitalavkastning etter skatt utgjorde 7,0 (4,2) prosent.

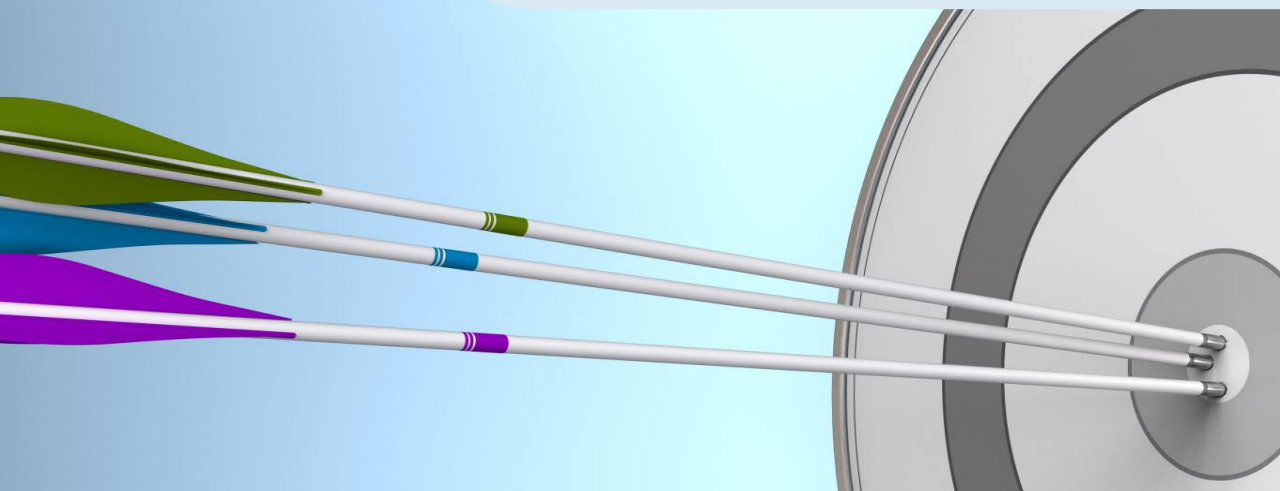
Det viktigste å vite om SpareBank 1 som tjeneste- pensjonsleverandør

Kilder: Aalunds BedriftspensjonsBarometer 2024
EPSI Pensjonsstudien 2024

Markedets beste image som
pensjonsleverandør **tre år på rad**
(også mest lojale kunder)

De mest tilfredse bedriftene
seks år på rad

De mest tilfredse ansatte med
tjenestepensjon **to år på rad**

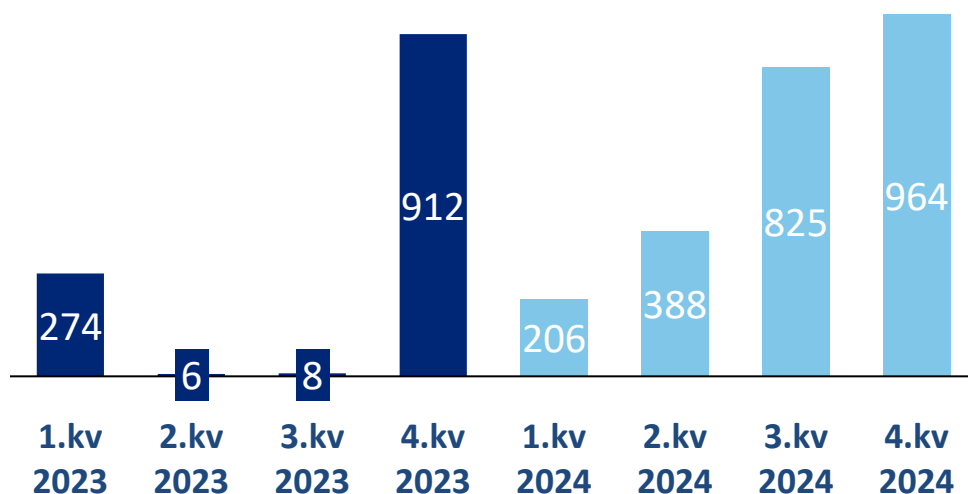




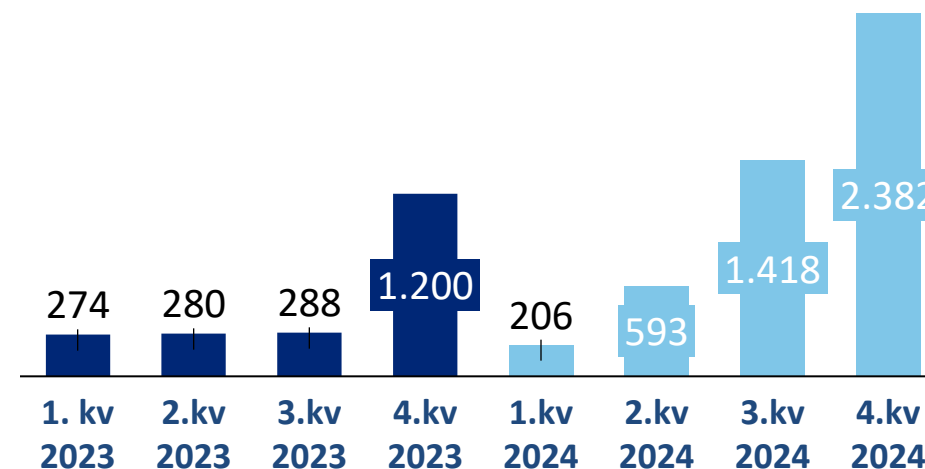
Fremtind Holding konsern

Forbedret resultat fra forsikringstjenester skyldes økte premieinntekter, inntreden av Eika Forsikring og forbedret underliggende lønnsomhet

Resultat etter skatt i kvartalet (MNOK)



Resultat etter skatt hittil i år (MNOK)

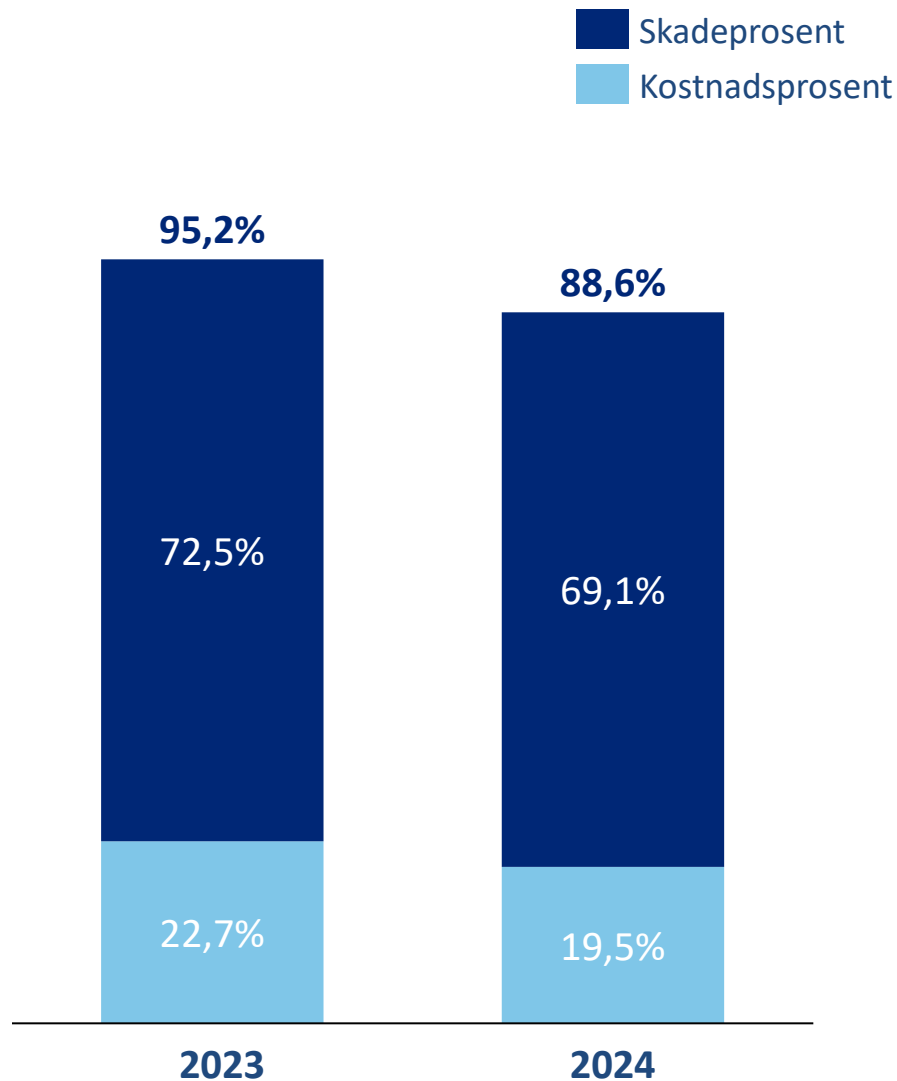


Hovedtall per 4. kvartal i MNOK

	2024	2023 *)		2024	2023 *)
Inntekter fra forsikringstjenester	20 460	15 607	Resultat før skatt	2.994	1.160
Resultat av forsikringstjenester	2.281	849	Resultat etter skatt	2.382	1.200
Netto forsikringsrelatert finansresultat	-305	-479	Egenkapitalavkastning (annualisert)	18,6 %	4,0 %
Netto inntekt fra investeringer	1.395	994	Foreløpig solvensmargin Fremtind Forsikring AS	185 %	191 %

Fremtind Holding konsern

Bedring i både skade- og kostnadsprosent sammenlignet med 2023



- Ved utgangen av 2024 var skadeprosenten 69,1 % mot 72,5 % i 2023. Inntreden av Eika og økte premieinntekter bidrar til å bedre brutto skadeprosent. Selv om skadefrekvens og snittskade knyttet til Bygning, og skadefrekvens på Motor, har vært økende, har snittpremieøkningen vært høyere. Sammenligningsåret 2023 var dessuten sterkt påvirket av naturhendelser som «Hans» , fjellskredet i Halden og styrtregnet på Østlandet.
- Kostnadsprosenten er 3,2 prosentpoeng lavere sammenlignet med 2023. Reduksjonen skyldes hovedsaklig at immaterielle eiendeler oppstått i forbindelse med fusjonen mellom SpareBank 1 Skadeforsikring og DNB Forsikring ble ferdig avskrevet i 2023, samt noe lavere provisjon til distributørene. Kostnadsprosenten blir også positivt påvirket av økte premieinntekter

Fremtind Holding konsern

Fremtind Holding, morselskapet til Fremtind Forsikring, hadde i **4. kvartal** et resultat før skatt for konsernet på 1.170 mill. kroner mot 794 mill. kroner i 4. kvartal 2023 *).

Resultat etter skatt ble 964 (913) mill. kroner og med det, det høyeste kvartalsresultat i 2024. Combined ratio for kvartalet ble 80,9 % (89,5 %). Økte premieinntekter og forbedret underliggende lønnsomhet bidrar til forbedringen i combined ratio. Eika Forsikring og Fremtind Forsikring ble fusjonert 1. oktober med regnskapsmessig effekt fra 1. juli 2024. Harmonisering av IFRS 17-forutsetninger mellom selskapene, samt estimatendringer, medførte positive effekter på om lag 387 mill. kroner i 4. kvartal i resultat fra forsikringstjenester.

Resultat **hittil i år** før skatt ble på 2.994 (1.160) mill. kroner. Resultat etter skatt ble 2.382 (1.200) mill. kroner. Fremtind Holding konsern hadde i 2024 en økning i premieinntekter på 4.854 mill. kroner, noe som tilsvarer 31,1 %. Fusjonen mellom Fremtind Forsikring og Eika Forsikring bidrar vesentlig til denne veksten.

Resultat av forsikringstjenester ble 2.281 (849) mill. kroner, en økning på 1.432 mill. kroner sammenlignet med 2023. Combined ratio for 2024 utgjør 88,6 % som er en bedring på 6,6 prosentpoeng fra 2023. Økte premieinntekter og forbedret underliggende lønnsomhet bidrar til forbedringen.

Netto inntekter fra investeringer ble 1.396 (994) mill. kroner, noe som er 402 mill. kroner høyere enn i 2023. Sammenlignet med 2023 er netto inntekt fra investeringer positivt påvirket av høyere avkastning i eiendomsporteføljen i 2024.

Finansavkastningen for 2024 utgjorde 5,5 % mot 4,7 % i 2023.

Annualisert egenkapitalavkastning var 18,6 (13,6) %.

**) Alle sammenlignbare tall for 2023 er Fremtind Forsikring konsern.*



Kreditor konsern

Kreditor har hatt en positiv utvikling gjennom 2024 med økende inntekter og god innfordring. Kreditor ble datterselskap av SpareBank 1 Gruppen AS med virkning fra 25. april 2024.

- Kreditor hadde et resultat før skatt i 4. kvartal på -59 (-127) mill. kroner og -202 (-501) mill. kroner hittil i år.
- Positiv utvikling gjennom de siste tre kvartalene i 2024.
- Negativ verdiregulering på – 61mill. kroner i 4. kvartal, hovedsakelig på grunn av nye skattereguleringer i Sverige.
- Økende CMS-inntekter: 16 % høyere enn i 4. kvartal 2023.
- Innfordring på 101 % i 4. kvartal – positiv for femte kvartal på rad.
- Kreditor er godt posisjonert for å høste fra det arbeidet som er lagt i kjernevirksomheten gjennom 2024.

Mill. kroner	4. kvartal		Hittil i år	
	2024	2023	2024	2023
Inkassoinntekter	174	157	696	638
Inntekter fra porteføljer	179	195	743	763
Netto oppskrivning/nedskrivning fra kjøpte porteføljer	-61	2	-32	-266
Andre inntekter	21	14	60	51
Sum inntekter	313	368	1.467	1.186
Driftskostnader, av-og nedskrivninger	-286	-375	-1.264	-1.293
Netto finanskostnader	-86	-120	-405	-394
Resultat før skatt	-59	-127	-202	-501
Skattekostnad	3	101	3	18
Resultat etter skatt	-62	-228	-205	-519

SpareBank 

* 18/19,5%

18 /19.5%

18/19,5 %

18/12,4 %

18/19,5 %

Alliansesamarbeidet: To felleseide* selskapsgrupperinger

SpareBank 1 Utvikling DA

DATTERSELSKAPER:

EiendomsMegler 1 Norge AS (100%)

Fellesselskap for EiendomsMegler 1-selskapene.)

SpareBank 1 Kundesenter AS (100%)

(Felles kundesenter i og utenfor bankenes åpningstider.)

SpareBank 1 Gruppen AS (LO 9,6%)

DATTERSELSKAPER:

SpareBank 1 Forsikring AS (100%)

(Pensjon + eiendomsforvaltning, næring)

SpareBank 1 Factoring AS (100%)

(Factoringtjenester)

Spleis AS (100%)

(Folkefinansiering - crowdfunding)

Kredinor AS (68,6%) (Inkassovirksomhet - Kredinorstiftelsen

eier 31,4%)

Fremtind Holding AS (51,4%) (DNB 28,5%, Eika 20,1%)

- Fremtind Forsikring AS

- Fremtind Livsforsikring AS

(Personrisikoprodukter)

- AutoSync AS

SELSKAPER MED BETYDELIGE EIERINTERESSER:

LOfavour AS (49%) (Medlemsfordeler for LOs forbund – LO eier 51%)

Eiendomsverdi AS

Ti deleide* selskaper utenfor Alliansesamarbeidet:

BN Bank ASA

SpareBank 1 Boligkreditt AS

SpareBank 1 Forvaltning AS

- ODIN Forvaltning AS

Kredittbanken ASA

SpareBank 1 Markets AS

SpareBank 1 Næringskreditt AS

SELSKAPER SOM KUN FORVALTER EIERINTERESSE

SpareBank 1 Betaling AS (Vipps)

SpareBank 1 Mobilitet Holding AS (Fleks)

SpareBank 1 Gjeldsinformasjon AS (Norsk

Gjeldsinformasjon)

SpareBank 1 Bank og Regnskap AS (Uni Micro)

* Bankenes eierandeler – se notatfelt

SpareBank 1 Gruppen

<i>Beløp i mill. kroner</i>	4. kv 2024	4. kv 2023	Året 2024	Året 2023	Året 2023
<i>Andel resultat fra datterselskapene før skatt:</i>					
- SpareBank 1 Forsikring AS	50	83	459	278	278
- Fremtind Holding konsern	1.170	794	2.994	1.160	1.160
- Kredinor*	101	0	39	0	0
- SpareBank 1 Factoring AS	30	29	115	108	108
- SpareBank 1 Spleis AS	-5	-4	-16	-17	-17
- Konsernjusteringer	-5	-5	-18	-20	-20
<i>Sum resultat datterselskaper før skatt</i>	1.341	897	3.573	1.510	1.510
Kostnader SpareBank 1 Gruppen AS	-25	-30	-112	-112	-112
Netto finans morselskap	-85	-76	-301	-236	-236
Nedskrivning verdipapirer/Gevinst ved salg av aksjer	0	-713	-234	-713	-713
Andel tilknyttede selskap/felleskontrollert virksomhet	6	-128	-22	-231	-231
<i>Resultat før avskrivninger merverdier og nedskrivninger</i>	1.237	-50	2.904	218	218
Nedskrivninger	0	0	0	0	0
<i>RESULTAT FØR SKATT</i>	1.237	-50	2.904	218	218
Skattekostnad	-215	114	-642	34	34
<i>RESULTAT ETTER SKATT</i>	1.022	65	2.262	251	251
<i>Majoritetens andel av resultat etter skatt</i>	529	-254	1.175	-169	-169
<i>Minoritetens andel av resultatet etter skatt</i>	494	319	1.087	420	420

* Resultat fra Kredinor er konsolidert i Sparebank 1 Gruppen fra og med 25. april 2024 og det er bokført konserneffekter.

Fremtind Holding konsern

Mill. kroner	4. kvartal		Per 4. kvartal	
	2024	2023	2024	2023
Inntekter fra forsikringstjenester	6.044	4.018	20.460	15.607
Kostnader fra forsikringstjenester	-4.887	-3.597	-18.129	-14.860
Netto resultat fra gjenforsikringskontrakter	-24	64	-51	101
Resultat av forsikringstjenester	1.133	484	2.281	849
Resultat fra investeringer til virkelig verdi	-1	899	1.275	913
Netto inntekter investeringseiendommer	35	13	109	93
Inntekter fra tilknyttede og felleskontrollerte foretak	10	-7	12	-12
Netto inntekt fra investeringer	43	904	1.396	994
Netto finansresultat fra forsikringskontrakter	167	-574	-331	-497
Netto finansresultat fra gjenforsikringskontrakter	-1	17	26	18
Netto forsikringsrelatert finansresultat	166	-556	-305	-479
Netto andre inntekter	72	58	308	196
Andre kostnader	-244	-96	-685	-399
Netto andre inntekter /kostnader	-172	-38	-377	-203
Resultat før skatt	1.170	794	2.994	1.160
Skattekostnad	-207	118	-612	40
Resultat for perioden	964	912	2.382	1.200

Tall for 2023 er Fremtind Forsikring konsernet.

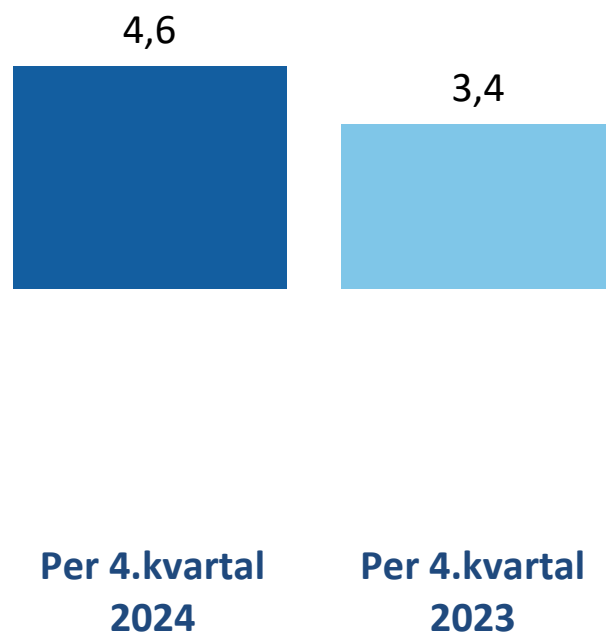
SpareBank 1 Forsikring AS

Mill. kroner	4. kvartal		Per 4. kvartal	
	2024	2023	2024	2023
Inntekter fra forsikringstjenester	206	172	783	644
Kostnader fra forsikringstjenester	-150	-128	-492	-478
Netto resultat fra gjenforsikringskontrakter	-	-2	-5	-8
Resultat av forsikringstjenester	56	42	287	158
Finansinntekter fra finansielle eiendeler ikke målt til virkelig verdi	11	10	43	38
Resultat fra investeringer til virkelig verdi	723	4.583	10.545	9.401
Netto endring investeringskontrakter	-690	-3.318	-9.004	-7.472
Netto inntekter investeringseiendommer	-32	-235	42	-714
Netto inntekt fra investeringer	11	1.040	1.626	1.253
Netto finansresultat fra forsikringskontrakter	4	-963	-1.415	-1.061
Netto forsikringsrelatert finansresultat	4	-963	-1.415	-1.061
Netto finansresultat	15	78	211	192
Andre inntekter	204	175	766	642
Andre kostnader	-225	-212	-804	-714
Netto andre inntekter /kostnader	-21	-37	-39	-72
Resultat før skatt	50	83	459	278
Skattekostnad	-10	-23	-104	-70
Resultat for perioden	40	60	355	208

SpareBank 1 Forsikring AS

Avkastning for kundeporteføljer med garanti per utgangen av kvartalet

Verdijustert avkastning
kollektivporteføljer (%):



SpareBank

