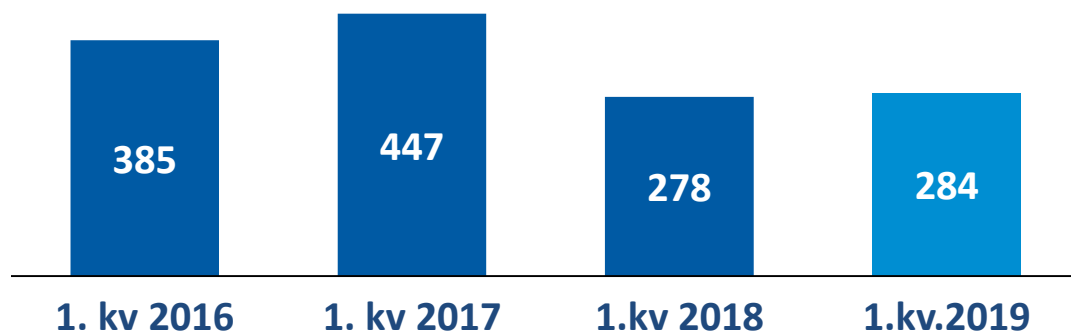




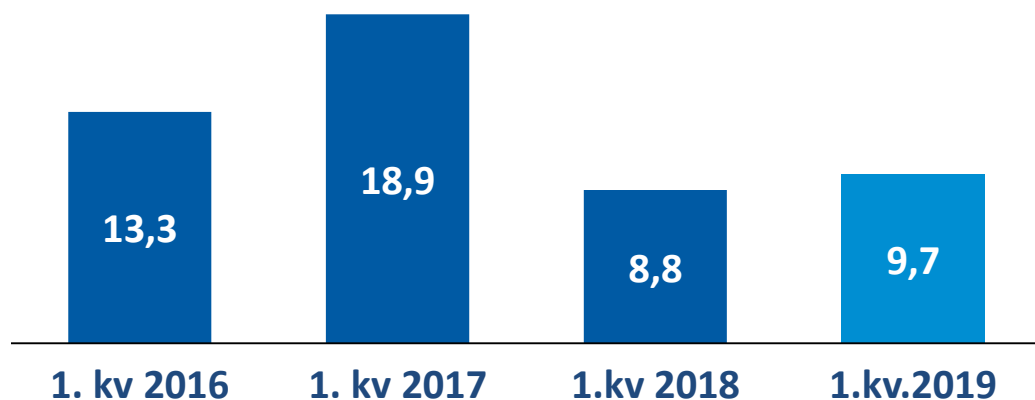
**SpareBank 1 Grupper
1. kvartal 2019**

Et resultat på linje med fjoråret

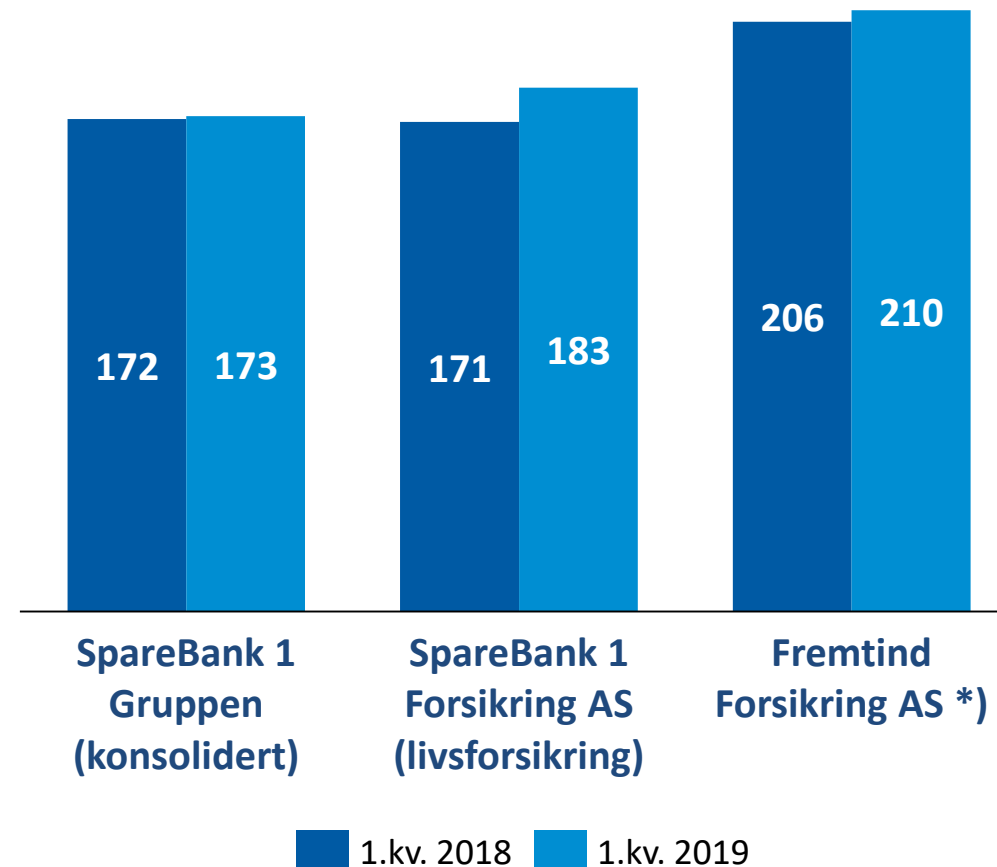
Resultat før skatt i 1. kvartal (MNOK) *)



Egenkapitalavkastning (%)



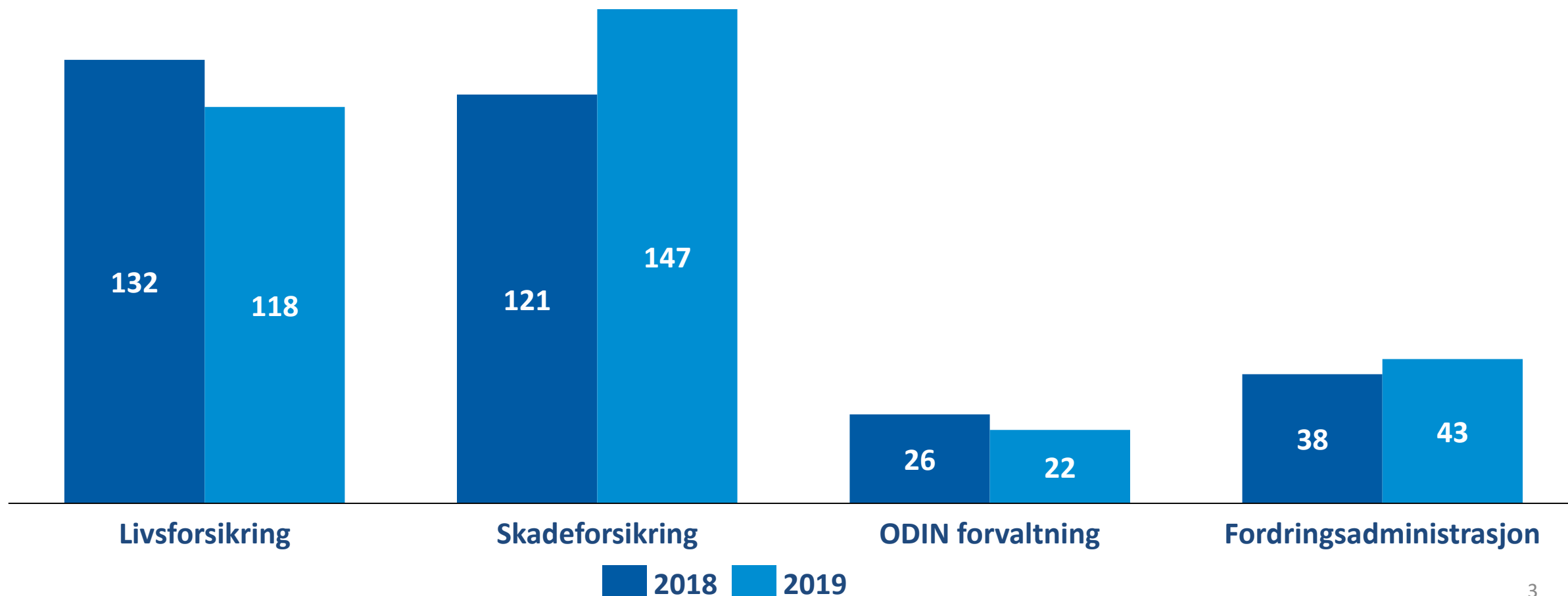
Solvensmargin (%) per 31.03.
(uten bruk av overgangsregler)



*) I presentasjonen er 2018-tall for Fremtind Forsikring AS (skadeforsikringsvirksomheten) kun SpareBank 1 Skadeforsikring AS.

Bedre administrasjonsresultat i livselskapet, men svakere risikoresultat som følge av økte forsikringsmessige avsetninger. Svakt forsikringsresultat i Fremtind Forsikring AS, men høyere finansinntekter ga en resultatforbedring.

Resultat før skatt per 1. kvartal (MNOK)





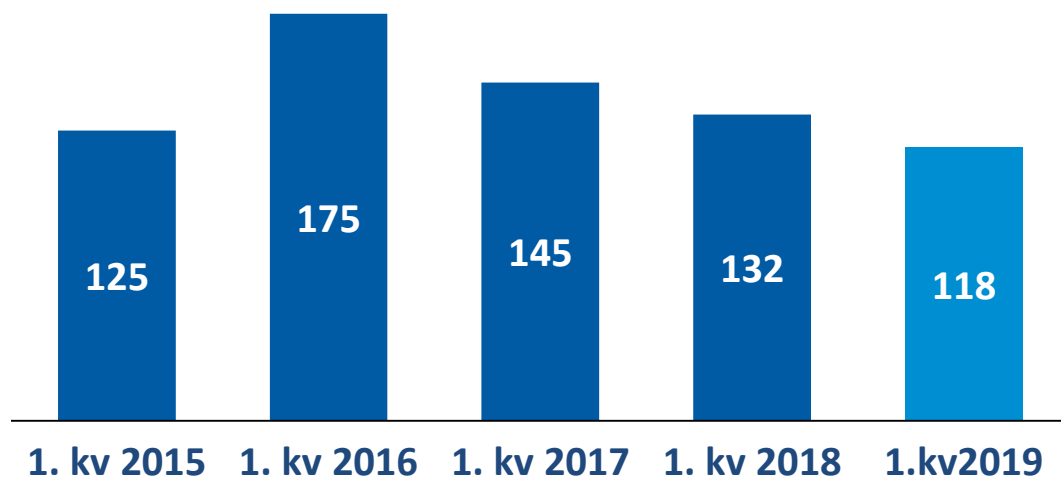
SpareBank 1 Forsikring AS

SpareBank 1 Forsikring AS (livsforsikringsvirksomheten)

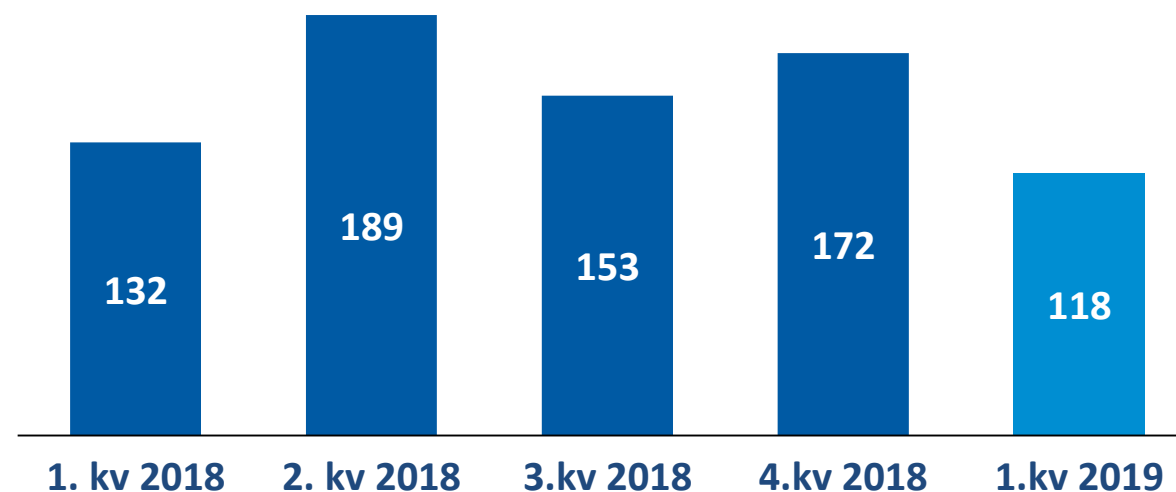
Stabil og god inntjening.

Bedre administrasjonsresultat, men svakere risikoresultat som følge av økte forsikringsmessige avsetninger.

Resultat før skatt 1. kvartal (MNOK)



Resultat før skatt i kvartalet (MNOK)



Hovedtall per 1. kvartal 2019 (2018) i MNOK

▪ Brutto premieinntekter:	2.055	(1.814)	▪ Renteresultat:	20	(167)
▪ Risikoresultat:	32	(98)	▪ Resultat før skatt:	118	(132)
▪ Administrasjonsresultat:	23	(-5)	▪ Solvensmargin:	183 %	(171 %)



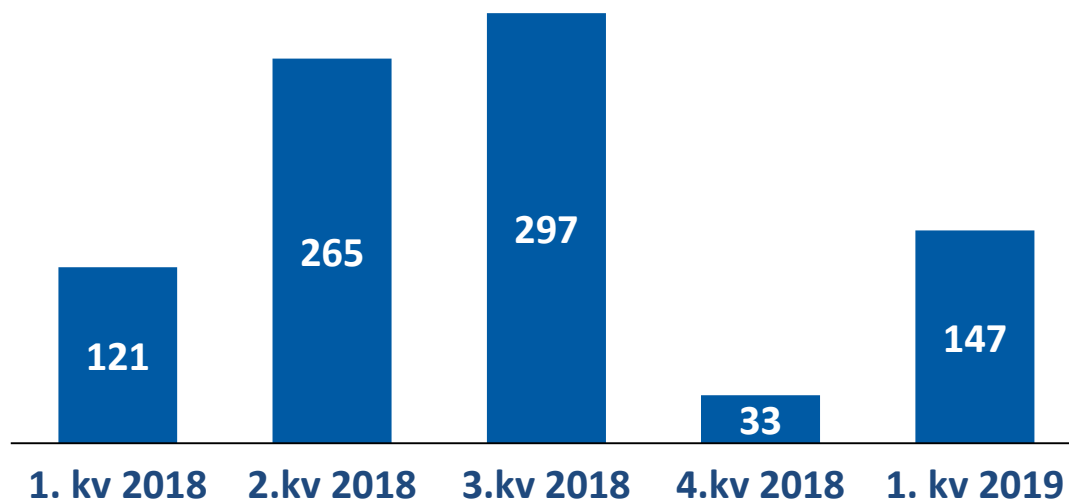
Fremtind Forsikring AS

SpareBank 1

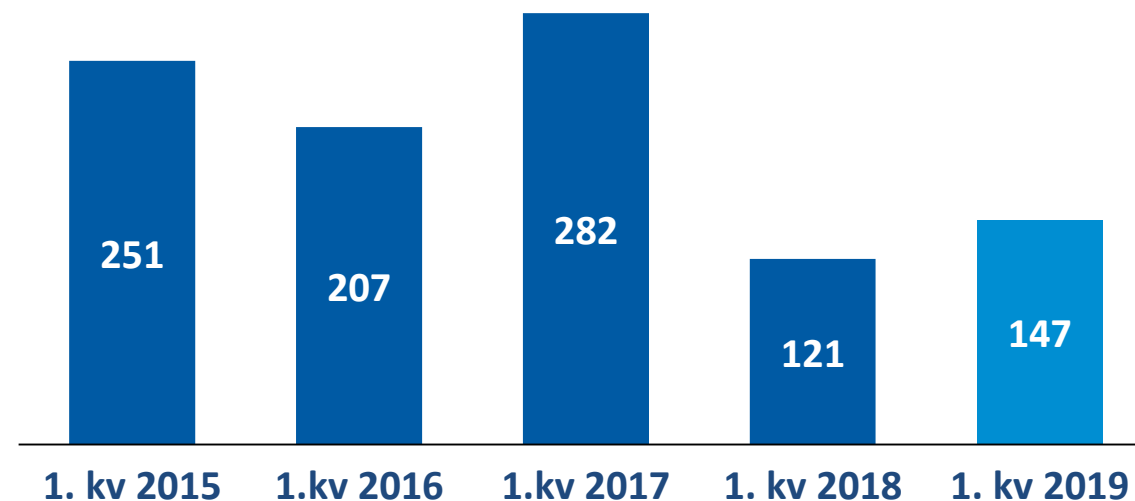
Svakere forsikringsresultat. Høyere finansinntekter.

* Tall for 2018 er SpareBank 1 Skadeforsikring AS

Resultat før skatt i kvartalet (MNOK)



Resultat før skatt for 1. kvartal (MNOK)

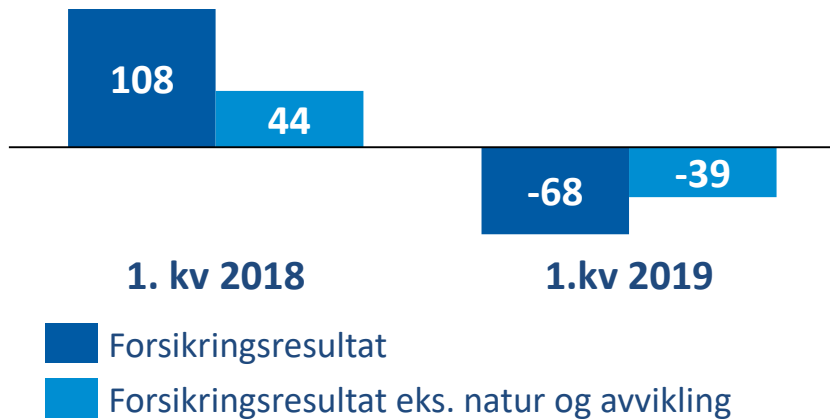


Hovedtall per 1. kvartal 2019 (2018) i MNOK

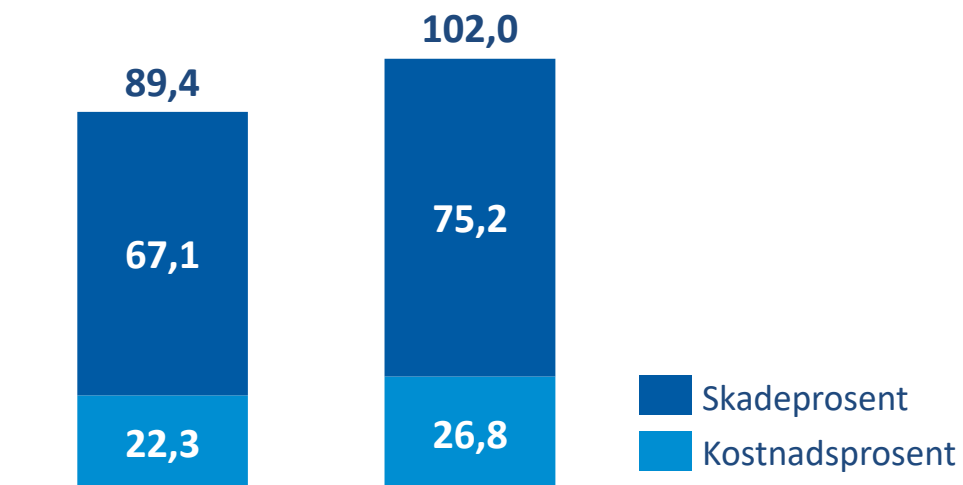
▪ Brutto premieinntekter:	2.081	(1.408)	▪ Netto finansresultat:	217	(13)
▪ Forsikringsresultat:	-68	(108)	▪ Resultat før skatt:	147	(121)
▪ Brutto avviklingsgevinster	18	(89)	▪ Solvensmargin:	210 %	(206 %)

Økt skadeprocent.

Forsikringsresultat (MNOK)



Brutto combined ratio hittil i år (%)



Forsikringsresultatet

- Selskapets brutto erstatningskostnader, som er summen av årets erstatninger og avviklingsgevinster, var i 1. kvartal 2019 på 1.565 mill. kroner, mot 917 mill. kroner i tilsvarende periode i fjor.
- Årets erstatningskostnader for Privatmarkedet var 1.192 mill. kroner, mens for Bedriftsmarkedet var årets erstatningskostnader i 1. kvartal på 189 mill. kroner. I tillegg utgjorde naturskader 32 mill. kroner.
- Det ble inntektsført 18 mill. kroner i avviklingsgevinster i 1.kvartal 2019. Avviklingsgevinster i samme periode i 2018 utgjorde 97 mill. kroner. Årets avviklingsgevinster gjelder hovedsakelig produktgruppene Motor, Betaling og Yrkesskade.
- I 1. kvartal 2019 var brutto skadeprocent 75,2 % mot 67,1 % i tilsvarende periode i 2018. Økning i skadeprocent på 8,1 % prosentpoeng har sammenheng med økt underliggende skadeprocent og høyere skadeprocent i tilført portefølje fra DNB Forsikring.



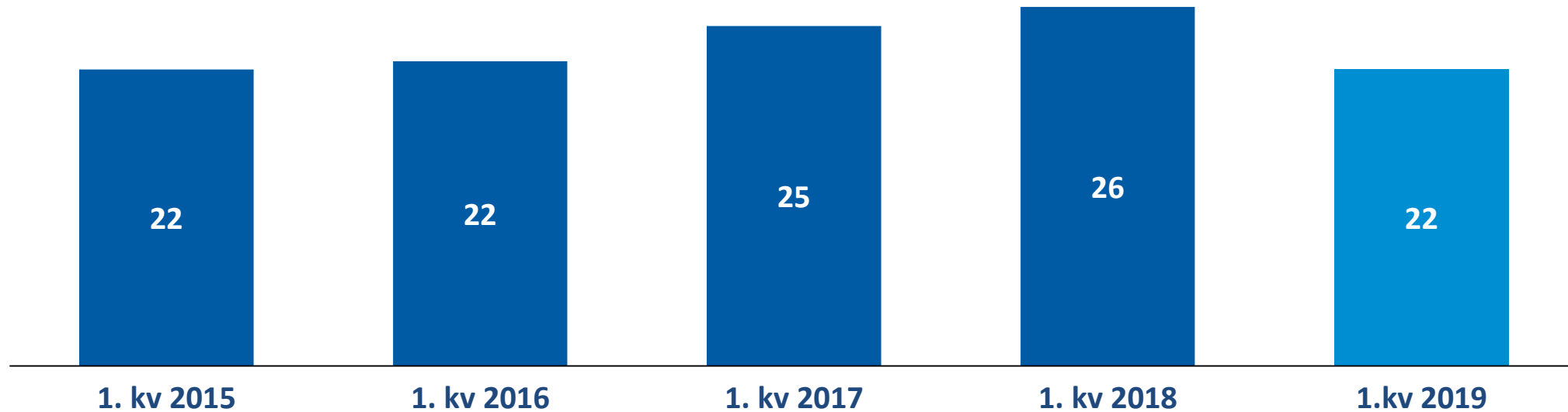
ODIN Forvaltning AS

ODIN Forvaltning

Noe svakere resultat enn fjoråret.

Prisreduksjoner og innføring av andelsklasser har medført lavere marginer.

Resultat før skatt i kvartalet (MNOK)



Hovedtall per 1. kvartal 2019 (2018) i MNOK

▪ Driftsinntekter:	88	(96)	▪ Resultat før skatt:	22	(26)
▪ Driftskostnader:	67	(70)	▪ Forvaltningskapital:	54.449	(51.381)

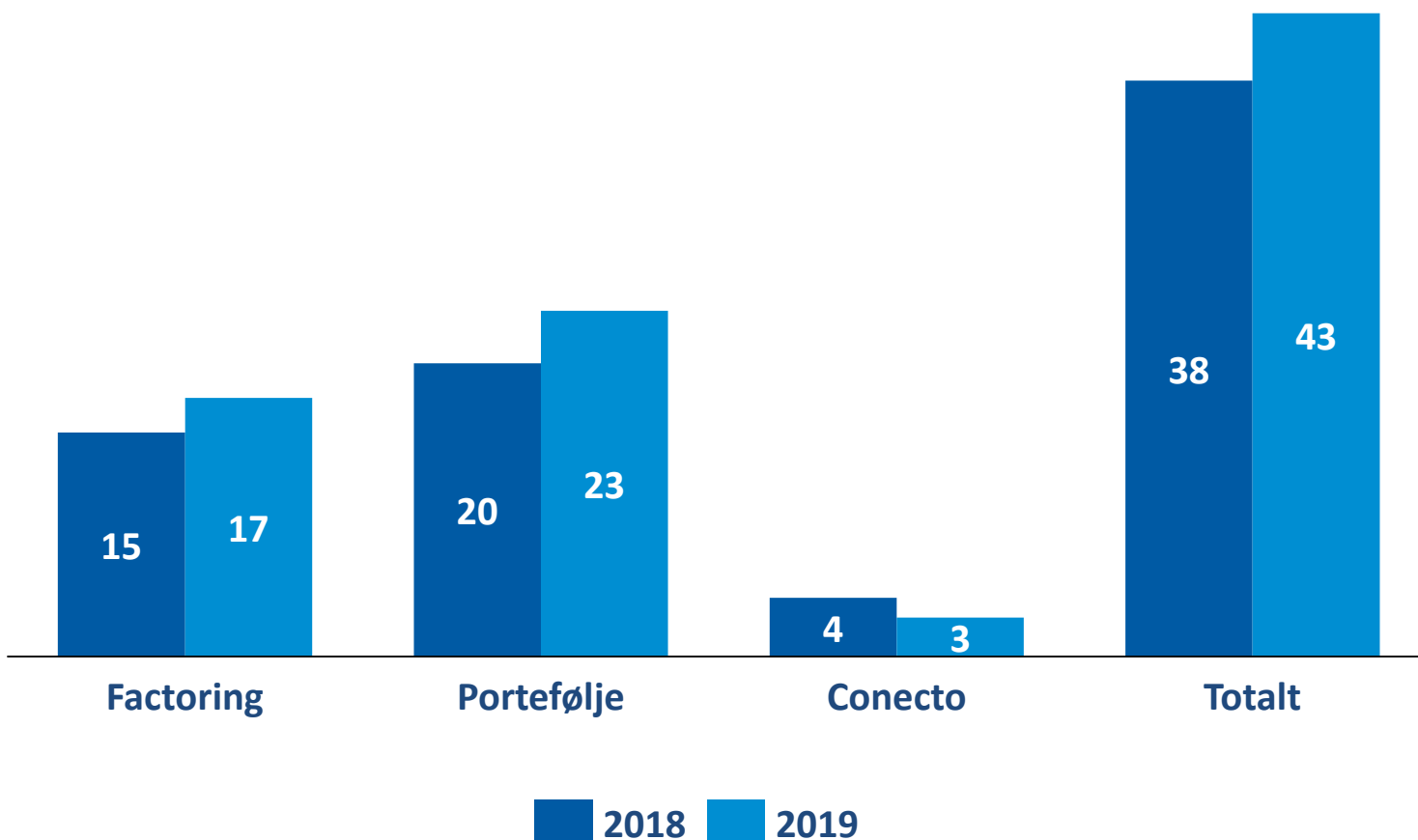


Fordringsadministrasjon

Fordringsadministrasjon

Lønnsom vekst i både Factoring og Portefølje

Resultat før skatt hittil i år (MNOK)



- **Fordringsadministrasjon består av** SpareBank 1 Factoring AS, SpareBank 1 Portefølje AS og Conecto AS.
- **Factoring** tilbyr administrasjon, finansiering og kredittsikring av kundefordringer, og har hatt sterk vekst de siste årene. **Portefølje** har sin virksomhet innen porteføljekjøp og porteføljeforvaltning. **Conecto** leverer inkassotjenester til et bredt spekter av bedrifter, organisasjoner, banker og finansinstitusjoner.
- Selskapene samarbeider for å tilby markedet et komplett sett av tjenester innen fordringsadministrasjon.

Vedlegg

SpareBank 1-alliansen

SpareBank 1
SR-BANK

SpareBank 1
SMN

SpareBank 1
NORD-NORGE

SpareBank 1
SAMSPAR

SpareBank 1
ØSTLANDET



SpareBank 1 Betaling AS

SpareBank 1 Kredittkort AS

SpareBank 1 Boligkreditt AS

SpareBank 1 Næringskreditt AS

SpareBank 1 Markets AS

BN Bank ASA

SpareBank 1 Gruppen AS

SpareBank 1 Forsikring AS
(Livsforsikring)

Fremtind Forsikring AS *)

ODIN Forvaltning AS
(Fondsforvaltning)

LOfavør AS
(Forvaltning av LOfavør)

Conecto AS
(Inkasso)

SpareBank 1 Factoring AS

SpareBank 1 Portefølje AS
(Porteføljekjøp og -forvaltning)

SpareBank 1 Spleis AS
(Folkefinansiering)

Banksamarbeidet DA

EiendomsMegler 1 Norge AS

SpareBank 1 Kundesenter AS

SpareBank 1 Verdipapirservise AS

*) SpareBank 1 Skadeforsikring AS fusjonerte med DNB Forsikring AS i januar 2019 og endret navn til Fremtind Forsikring AS. DNB ASA eier 35 % i Fremtind Forsikring AS.

SpareBank 1 Gruppen konsern

<i>Beløp i mill. kroner</i>	<i>1. kvartal</i>		<i>Året</i>
	<i>2019</i>	<i>2018</i>	<i>2018</i>
<i>Andel resultat fra datterselskapene før skatt:</i>			
- SpareBank 1 Forsikring AS	117,6	131,6	644,6
- Fremtind Forsikring AS *)	146,6	121,3	715,6
- ODIN Forvaltning	21,8	26,4	108,7
- LO Favør	0,0	1,3	1,4
- SpareBank 1 Factoring AS	17,3	14,9	63,8
- SpareBank 1 Portefølje AS	27,5	19,5	82,5
- Confide AS	-4,5	0,0	0,0
- Conecto AS	2,6	3,9	18,9
- SpareBank 1 Spleis AS	-5,2	-3,1	-14,5
- Konsernjusteringer	-5,9	-2,9	-28,0
<i>Sum resultat datterselskaper før skatt</i>	<i>317,8</i>	<i>313,0</i>	<i>1.593,1</i>
Driftskostnader morselskap	-27,3	-20,7	-87,8
Netto finans morselskap	1.703,0	-14,1	-47,9
Andel tilknyttede selskap/felleskontrollert virksomhet	3,1	0,0	-1,4
<i>Resultat før avskrivninger merverdier og nedskrivninger</i>	<i>1.996,6</i>	<i>278,2</i>	<i>1.456,0</i>
Reklassifisering av gevinst DNB/Goodwill nedskrivninger **)	-1.712,9	0,0	-71,6
<i>RESULTAT FØR SKATT</i>	<i>283,7</i>	<i>278,2</i>	<i>1.384,3</i>
Skattekostnad	-44,0	-93,8	95,1
<i>RESULTAT ETTER SKATT</i>	<i>239,7</i>	<i>184,4</i>	<i>1.479,5</i>
<i>Majoritetens andel av resultat etter skatt</i>	<i>193,1</i>	<i>183,9</i>	<i>1.479,0</i>
<i>Minoritetens andel av resultatet etter skatt</i>	<i>46,6</i>	<i>0,5</i>	<i>0,5</i>

*) Tall for 2018 er kun SpareBank 1 Skadeforsikring AS.
 **) I konsernregnskapet er morselskapets gevinst i forbindelse med salg av aksjer i Fremtind Forsikring AS til DNB, eliminert som følge av enhetssynet.

Kvartalsvise resultater

<i>Beløp i mill. kroner</i>	<i>1. kvartal</i>		<i>Året</i>
	<i>2019</i>	<i>2018</i>	<i>2018</i>
Risikoinntekter	589,0	585,3	2.342,4
Risikokostnader	-599,6	-490,8	-2.090,6
Risikoresultat brutto	-10,6	94,4	251,8
Reassuranse og sikkerhetsavsetning	42,8	3,2	-28,1
Risikoresultat netto	32,2	97,6	223,7
<i>Oppreservering fra risikoresultat</i>	<i>0,0</i>	<i>0,0</i>	<i>0,0</i>
Risikoresultat netto etter oppreservering	32,2	97,6	223,7
Gebyrer	293,0	271,9	1.151,6
Øvrige omkostningsrelaterte poster	0,0	0,0	-90,0
Driftskostnader ekskl. provisjoner	-181,3	-187,6	-790,2
Provisjoner	-92,3	-90,2	-367,7
Administrasjonsresultat brutto	19,4	-5,8	-96,2
Reassuransens effekt på admin. resultatet	3,4	1,1	21,1
Administrasjonsresultat netto	22,8	-4,8	-75,2
Netto finansinntekter	149,4	292,3	1.251,9
Øvrige renterelaterte poster	0,0	0,2	-3,5
Garantert rente	-129,7	-125,1	-497,5
Renteresultat	19,6	167,2	750,7
<i>Oppreservering fra renteresultat</i>	<i>0,0</i>	<i>0,0</i>	<i>0,0</i>
Renteresultat etter oppreservering	19,6	167,2	750,7
Eiers bidrag til oppreservering	0,0	0,0	0,0
Vederlag for rentegaranti	6,1	5,5	21,2
RESULTAT FØR TILLEGGSAVSETNINGER	80,7	265,5	920,4
Avsetning til tilleggsavsetninger	12,3	-69,0	-178,8
Resultat til kunder	-21,4	-62,8	-195,7
Avkastning finansielle eiendeler selskapsporteføljen	58,0	9,5	168,5
Andre inntekter og kostnader til selskapet	-12,0	-11,7	-69,7
RESULTAT TIL EIER FØR SKATT	117,6	131,6	644,6
Skattekostnad	-26,2	-49,6	42,7
RESULTAT TIL EIER ETTER SKATT	91,4	82,0	687,4

Resultat per portefølje

<i>Beløp i mill. kroner</i>	<i>Kollektiv- porteføljen</i>		<i>Investeringsvalgs- porteføljen</i>		<i>Selskaps- porteføljen</i>		<i>Totalt</i>	
	2019	2018	2019	2018	2019	2018	2019	2018
Risikoresultat	-8,5	95,2	-2,2	-0,8	0,0	0,0	-10,6	94,4
Administrasjonsresultat	9,8	2,2	9,6	-8,0	0,0	0,0	19,4	-5,8
Renteresultat	18,2	164,3	0,8	2,2	0,6	0,6	19,6	167,2
Tekniske avsetninger	46,2	4,2	0,0	0,0	0,0	0,0	46,2	4,2
Vederlag for rentegaranti	6,1	5,5	0,0	0,0	0,0	0,0	6,1	5,5
Resultat til kunde	-8,3	-129,7	-0,8	-2,1	0,0	0,0	-9,1	-131,8
Avkastning på selskapets midler	0,0	0,0	0,0	0,0	46,0	-2,2	46,0	-2,2
Sum	63,5	141,9	7,4	-8,7	46,6	-1,6	117,6	131,6

SpareBank 1 Forsikring AS

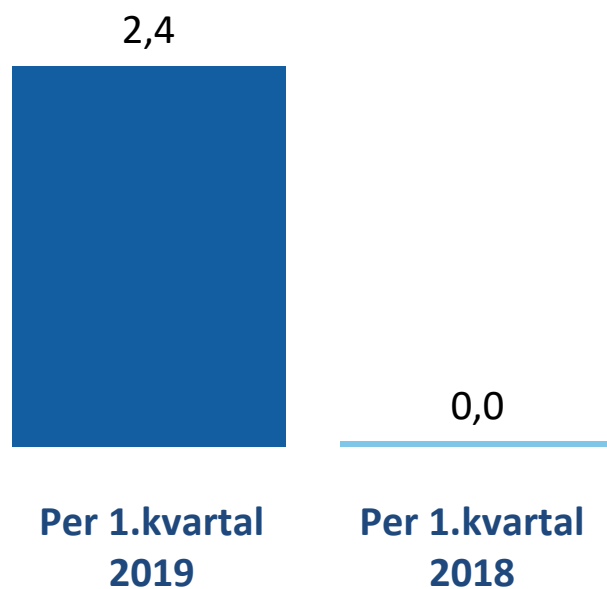
Premieinntekter

<i>Beløp i mill. kroner</i>	<i>1. kvartal</i>		<i>Året</i>
	<i>2019</i>	<i>2018</i>	<i>2018</i>
Individuelle rente-/pensjonsforsikringer	206,0	133,2	527,8
Individuelle kapitalforsikringer	219,6	210,3	855,2
Kollektive pensjonsforsikringer	236,8	234,1	630,7
Ulykkesforsikringer	87,5	85,4	344,3
Gruppelivsforsikringer	231,8	238,9	755,5
Unit Link - Renteforsikringer	66,3	36,2	217,2
Unit Link - Kapitalforsikringer	96,7	97,6	369,3
Innskuddstjenestepensjon	910,7	778,6	3.316,4
Sum brutto forfalte premieinntekter	2.055,4	1.814,3	7.016,4
Overførte premiereserver fra andre selskaper	484,0	1.133,8	2.184,5
Avgitt gjenforsikringspremie	-47,4	-51,6	-204,4
Premieinntekter for egen regning	2.492,1	2.896,5	8.996,6

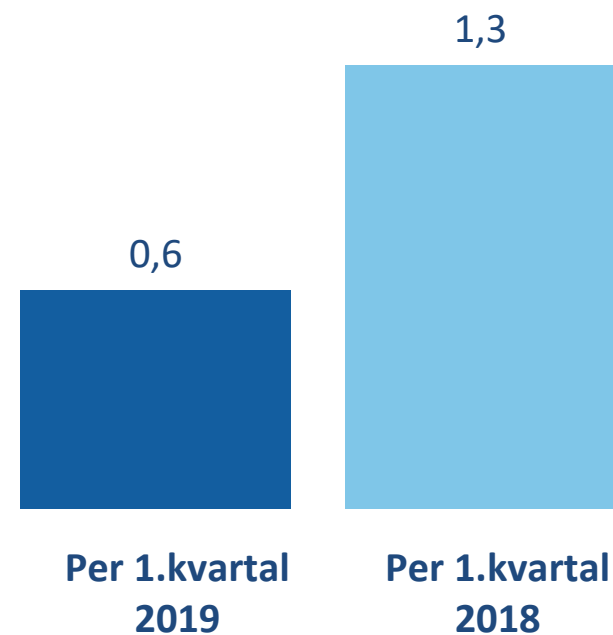
SpareBank 1 Forsikring AS

Avkastning for kundeporteføljer med garanti per utgangen av kvartalet

Verdjustert avkastning
kollektivporteføljer (%):



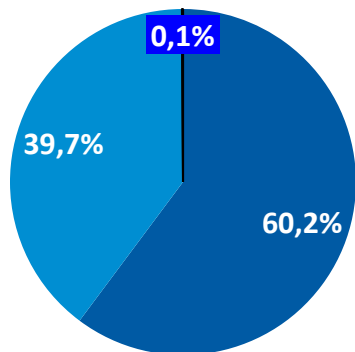
Bokført avkastning (%):



Aktivaallokering per portefølje per 31. mars 2019

SB1 Forsikring AS

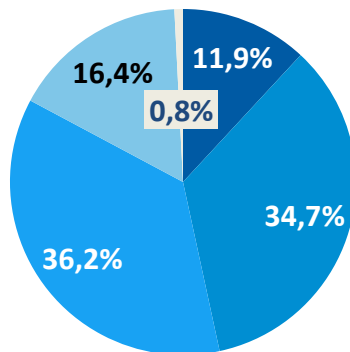
Investeringsvalgportefølje



■ Aksjefond
■ Rentefond
■ Annet

NOK 30,7 (26,2) mrd.

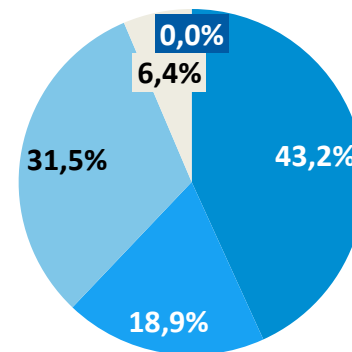
Kollektivportefølje



■ Aksjer
■ Obligasjoner - markedsverdi
■ Obligasjoner - amortisert kost
■ Eiendom
■ Annet

NOK 23,7(22,6) mrd.

Selskapsportefølje

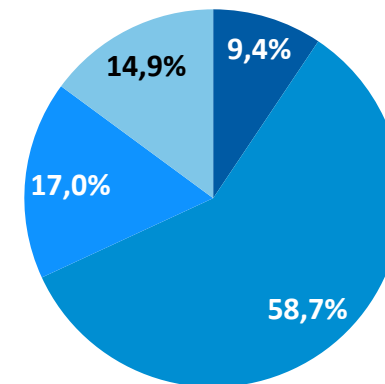


■ Aksjer
■ Obligasjoner - markedsverdi
■ Obligasjoner - amortisert kost
■ Eiendom
■ Annet

NOK 6,5(6,4) mrd.

Fremtind

Fremtind konsern



■ Aksjer
■ Obligasjoner - markedsverdi
■ Obligasjoner - amortisert kost
■ Eiendom

NOK 13,5 (10,7) mrd.

Balanse

<i>Beløp i mill. kroner</i>	<i>1. kvartal</i>		<i>Året</i>
	<i>2019</i>	<i>2018</i>	<i>2018</i>
Immaterielle eiendeler	93	132	95
Investeringer	6.578	6.478	6.088
Gjenforsikringsandel av forsikringsforpliktelser	516	446	452
Fordringer	127	40	152
Andre eiendeler	278	302	384
Forskuddsbetalte kostnader, opptjente inntekter	0	-2	25
Investeringer i kollektivporteføljen	23.744	22.635	23.099
Investeringer i investeringsvalgporteføljen	30.789	26.221	28.266
SUM EIENDELER	62.126	56.253	58.561
Innskutt egenkapital	2.703	2.696	2.703
Opptjent egenkapital	1.652	961	1.561
Ansvarlig lånekapital	1.000	1.000	1.000
Forsikringsforpliktelser - kontraktsfastsatte	24.051	23.050	23.206
Forsikringsforpliktelser - investeringsvalg	30.792	26.221	27.669
Avsetning for forpliktelser	822	900	796
Premiedepot fra gjenforsikringselskaper	358	277	286
Forpliktelser	604	1.034	1.155
Påløpte kostnader, forskuddsbetalte inntekter	145	116	185
SUM EGENKAPITAL OG GJELD	62.126	56.253	58.561

Fremtind Forsikring AS *)

Resultat

Mill. kroner	1. kvartal		Året
	2019	2018	2018
Opptjente premier f.e.r.	2.062,8	1.397,6	5.803,2
Påløpne erstatninger f.e.r.	-1.581,4	-923,5	-3.774,7
Forsikringsrelaterte driftskostnader f.e.r	-553,9	-331,1	-1.407,8
Andre forsikringsrelaterte inntekter/kostnader	7,1	-7,4	2,8
Andre tekniske avsetninger	-3,2	-27,5	-30,8
Forsikringsresultat	-68,5	108,2	592,7
Netto finansinntekter	217,4	13,2	126,6
Driftsresultat	146,6	121,3	715,6
Endring av sikkerhetsavsetning	0,0	0,0	0,0
Resultat før skatt	146,6	121,3	715,6
Skattekostnad	-13,5	-29,2	-221,5
Resultat etter skatt	133,1	92,2	494,1

*) Tall for 2018 er SpareBank 1 Skadeforsikring AS

ODIN Forvaltning

Resultat

Mill. kroner	1. kvartal		Året
	2019	2018	2018
Driftsinntekter	87,7	96,3	383,0
Lønnskostnader	-34,2	-37,7	-145,4
Avskrivninger	-4,3	-3,2	-15,3
Andre driftskostnader	-28,3	-29,5	-115,7
Sum driftskostnader	-66,8	-70,3	-276,4
Driftsresultat	20,9	26,0	106,5
Finanskostnader	0,9	0,5	2,2
Resultat før skatt	21,8	26,4	108,7
Skattekostnad	-5,4	-6,5	-27,6
Resultat etter skatt	16,4	19,9	81,1

SpareBank

