



FOTO: Mads Schweneke // Nordic Ocean Watch.

## 7. Barn

Større arrangementer med barn og unge krever egne rutiner. Minst én voksen må ha livredningskurs.

Barnas alder, vannets dybde og temperatur, samt geografiske forhold må legges til grunn ved vurdering av om redningsvest skal benyttes. Benytt alltid vest på de yngste barna og på alle barn og unge som ikke er svømmedyktige.

Sett grenser for hvor barna kan ferdes uten en voksen, og gjør barna oppmerksomme på muligheten for glatte svaberg, bratte stup e.l., samt håndtering av farlig avfall og farlige gjenstander. Følgende skal ikke håndteres av barn og unge:

- **Beholdere med ukjent flytende væske**
- **Sprøyter med spiss**
- **Medisiner**
- **Materialer med spiker og andre spisse gjenstander**

# hold Norge rent

**Adresse:** Øvre Vollgate 6, 0158 Oslo


**Telefon:** 40001438

**E-post:** [post@holdnorerent.no](mailto:post@holdnorerent.no)

**Bankkonto:** 1503.57.91334

**Organisasjonsnummer:** 914 773 547

**[holdnorerent.no](http://holdnorerent.no)**



## *Sikkerhetsveileder*

holdNorerent




FOTO: Andreas Winter

Ryddeaksjoner er en hyggelig og sosial aktivitet for både barn og voksne. For å sikre en trygg og god opplevelse, har Hold Norge Rent utviklet denne sikkerhetsveilederen.

Ring alltid 113 ved alvorlige personskader.

## 1. Generelle rutiner

Ha på klær og sko tilpasset forholdene, og ta gjerne med mat og drikke. Tenk sikkerhet, ta med nødvendig utstyr og ha telefon til politiet, kommunen og lokalt avfallsselskap lett tilgjengelig.

Ved større arrangementer utnevnes en sikkerhetsansvarlig som har hovedansvaret for sikkerheten. Deltakerne gis en kort sikkerhetsorientering basert på denne veilederen. Ved ulykker skal sikkerhetsansvarlig ta ansvar for følgende:

- **Skaff oversikt og sikre området.**
- **Varsle nødetatene.**
- **Ta hånd om skadde personer.**
- **Organiser transport hvis nødvendig.**


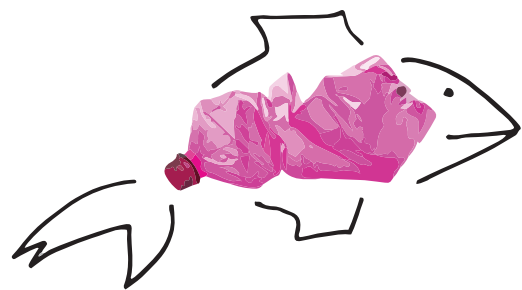


FOTO: Malin Jacob

## 2. Sikkerhetsutstyr

Ha alltid med mobil og nødvendig førstehjelpsutstyr.

Sjekkliste for sikkerhetsutstyr ved større arrangementer:

- **Førstehjelpskrin, samt eventuelt hjertestarter**
- **Kasteline**
- **Redningsvester eller flyteplagg**
- **Mobil**
- **Hansker og avfallssekker**

## 3. Farlig avfall og farlige gjenstander

Vær oppmerksom på farlig avfall og farlige gjenstander:

- **Flytende væsker på umerkede beholdere sjekkes forsiktig. Vann helles ut. Annen væske oppbevares i beholderen og leveres som farlig avfall.**
- **Sprøyter med spiss puttes i tett beholder (f.eks. flaske med kork), og spiker eller andre spisse gjenstander håndteres varsomt.**
- **Medisiner samles for seg og leveres på apotek.**

## 4. Bruk av båt

Husk sjøvetreglene ved bruk av båt:

<https://www.sjofartsdir.no/fritidsbat/sjovett/sjovetreglene>

## 5. Ulovlig dumping

Villfyllinger eller annen ulovlig dumping av avfall, skal meldes til kommunen. En måte å gjøre det på er å registrere forsøplingen i kartet på [holdnorerent.no/ryddeportalen](http://holdnorerent.no/ryddeportalen)

## 6. Ferdselforbud

Bestemmelser om vern og ferdselforbud må respekteres. Ferdselforbudet i fuglereservat gjelder i perioden 15. april - 15. juli med enkelte avvik. Ta kontakt med Statens naturoppsyn eller kommunen ved tvil om området er lukket for ferdsel.

## 7. Flora og fauna

Ikke forstyrre hekkende fugl og ta hensyn til annet dyreliv. Unngå å rydde flora.

Ved funn av skadde dyr gjelder lov om hjelpeplikt iht Dyrevelferdslovens §4. Skadde/døde dyr skal meldes til Viltneemnda på 901 23 203 / 976 36 290.

