



FORBRUKERUNDERSØKELSEN

FOR MIDT-NORGE

MARS 2025

Forbrukerundersøkelsen for Midt-Norge mars 2025



Undersøkelsen er gjennomført på telefon fra 3. til 7. mars 2025.



Utvalget består av 500 personer over 18 år i Trøndelag og Møre og Romsdal. Resultatene er delt inn i regionene *Møre og Romsdal*, *Trøndelag Sør* og *Trøndelag Nord*.



Resultatene er vektet etter kjønns- og aldersfordelingen i hver av de tre regionene. Resultatene for Midt-Norge totalt er i tillegg vektet etter innbyggertallet i regionene.

Rapporten er utarbeidet av Sentio Research for SpareBank 1 SMN.

Hovedresultater

Egen økonomi og forbruk:

- Mer enn halvparten opplever at de har like god økonomi som for 12 måneder siden, og omtrent like mange tror at økonomien deres vil være uendret om 12 måneder. 3 av 10 tror de vil få bedre råd.
- Det siste året ser vi en gradvis endring der andelen som opplever at økonomien deres er uendret siste 12 måneder, øker. Samtidig har andelen som har fått dårligere råd, gått ned. Nedgangen er størst fra høsten 2024 (34 %) til denne målingen (20 %). Når det gjelder forventningene til egen økonomi neste 12 måneder, så vi en positiv utvikling i løpet av 2023. Siden 2024 har det vært en relativt stabil utvikling, med noen variasjoner fra undersøkelse til undersøkelse.
- Siden 2022 har det vært en økning i andelen som forventer å ha et omtrent uendret forbruk fremover (de neste 12 månedene, sammenlignet med de siste 12). 57 % tror de vil ha uendret forbruk fremover.
- 82 % forventer at de som regel vil ha penger til overs etter å ha betalt faste utgifter de kommende 12 månedene. Med unntak av februar 2023, har denne andelen vært relativt stabil i målingene siden 2022. Av dem som forventer å ha penger til overs, planlegger halvparten sparing på sparekonto og 3 av 10 planlegger å spare i fond.
- 18 % er bekymret for privatøkonomien sin de neste 12 månedene. Denne andelen har vært relativt stabil siden september 2023. Den viktigste grunnen til bekymring er økte priser på dagligvarer og andre husholdningsprodukter.

Rentenivå og arbeidsledighet:

- 38 % tror at rentenivået vil være lavere om 12 måneder enn det er i dag, mens 35 % tror den vil være uendret. Sammenlignet med høsten 2024, er

det flere som er usikre på utviklingen fremover. Vi så en kraftig økning i andelen som tror rentenivået vil bli lavere fra september 2023 til februar 2024, og denne andelen har deretter vært stabil – til tross for at styringsrenten har forblitt uendret i perioden. Siden februar i år har vi sett en økning i andelen som tror at rentenivået *ikke* vil endre seg det neste året.

Merk at spørsmålet ble stilt før nyheten om de justerte inflasjonstallene fra SSB, der flere medier skrev om usikkerhet rundt rentekutt i mars.

- Halvparten tror at arbeidsledigheten vil være på samme nivå som i dag om 12 måneder, mens 26 % tror den vil øke. Dette er omtrent som resultatet fra høsten 2024. Andelen som tror ledigheten vil øke, er langt lavere den var fra 2022 til starten av 2024.

Boligmarked:

- 8 % planlegger å kjøpe bolig i løpet av de neste 12 månedene, en litt mindre andel enn i 2024 (men ikke signifikant mindre).
- 5 % planlegger å kjøpe hytte eller fritidsbolig de neste 24 månedene, en signifikant økning fra høsten og våren 2024. 4 % planlegger å selge, også dette en økning fra høsten og våren 2024 (men ikke signifikant).
- 22 % vil kjøpe ny bolig før de selger dersom de skal kjøpe seg bolig, mens halvparten vil selge først. Tallene har vært relativt stabile det siste året, men en litt større andel er usikre på hva de ville valgt å gjøre, sammenlignet med høsten 2024.
- 60 % tror boligprisene der de bor vil være høyere om 12 måneder, mens 32 % tror de vil være uendret. Andelen som tror boligprisene vil øke, har steget gradvis i målingene siden høsten 2023. Samtidig ser vi en nedgang i andelen som tror boligprisene vil bli lavere eller holde seg på dagens nivå.

Diffusjonsindekser

Egen økonomi:

- Diffusjonsindeksen for egen økonomi siste 12 måneder på 50,4. Siden verdien er like over 50, er det litt flere som har fått bedre økonomi, sammenlignet med andelen som har fått dårligere råd. Indeksen gjør et kraftig hopp fra september 2024 (40,0) og har ikke vært høyere siden 2022.
- Indikatoren for forventningene til egen økonomi om 12 måneder, går derimot litt tilbake, fra 57,8 høsten 2024 til 56,7 i denne målingen. At indeksen er over 50, viser likevel at en større andel tror på bedret privatøkonomi, sammenlignet med andelen som tror den vil bli dårligere. Tallet er også høyere enn i 2022 og 2023. Indeksen er noe lavere for Trøndelag Nord er enn for de to andre regionene.

Rentenivå og arbeidsledighet:

- Diffusjonsindeksen for lavere rentenivå er på 55,0. Dette er omtrent tilsvarende som i målingene fra 2024 og mye høyere enn de siste årene. Resultatet viser at flere tror at rentene vil bli lavere om 12 måneder, sammenlignet med andelen som tror de vil bli høyere.
- Indikatoren for lavere arbeidsledighet er på 35,1 i denne målingen, omtrent tilsvarende som våren og høsten 2024. Indeksen ligger høyere enn i perioden 2022 til starten av 2024, men betydelig lavere enn målingene før dette.

Kjøpe eller selge bolig først og boligpriser:

- Indeksen for hvorvidt man vil kjøpe eller selge bolig først er på 36,6, omtrent tilsvarende som målingene i 2024. Før dette har vi sett noe variasjon de siste målingene.
- Indikatoren for boligpriser er på 76,2. Indeksen har økt gradvis de siste siden høsten 2024, og den ligger litt høyere enn i 2018–2021.

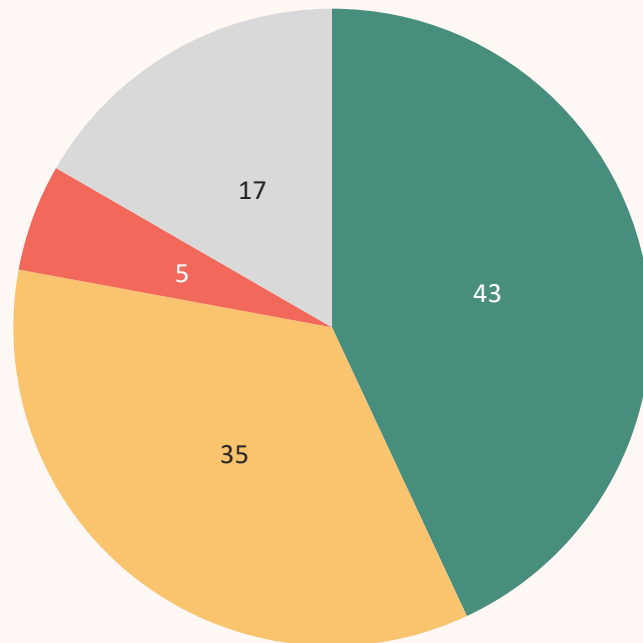
Boligmarkedsindikator:

- Samlet gir resultatene en boligmarkedsindikator på 44,1. Dette er en liten økning, sammenlignet med målingene i 2024.

Forventninger til styringsrenten:

43 % tror styringsrenten vil settes ned

Hva er dine forventninger til styringsrenten etter rentemøtet i mars?



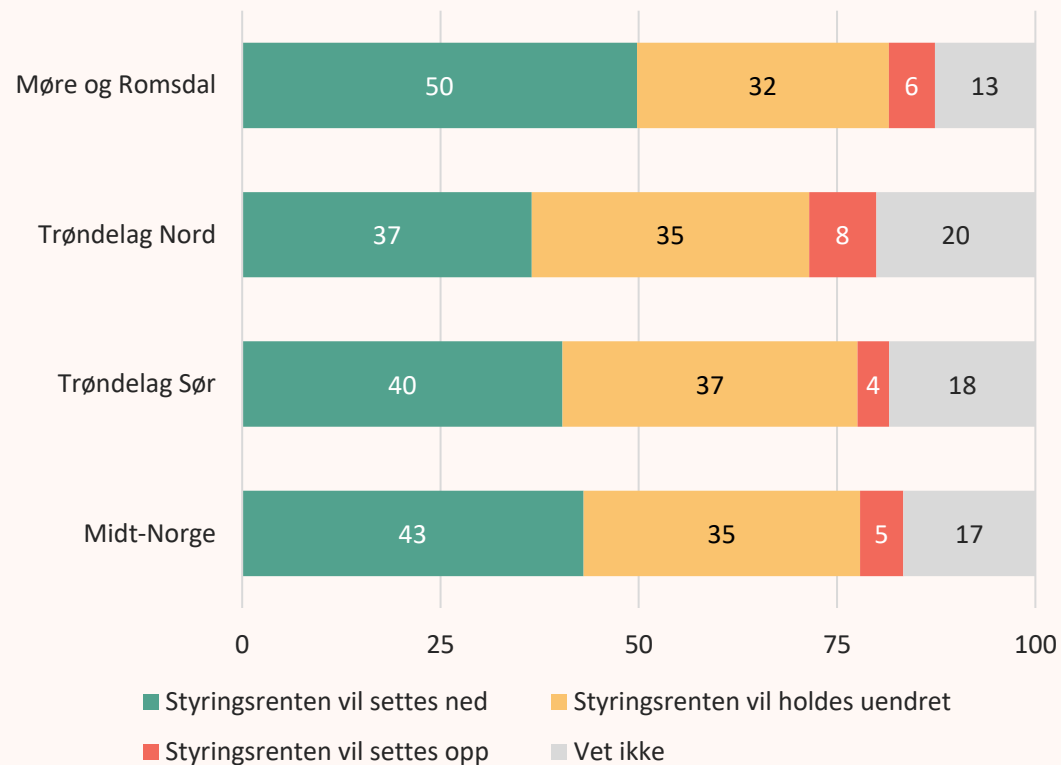
■ Styringsrenten vil settes ned ■ Styringsrenten vil holdes uendret
■ Styringsrenten vil settes opp ■ Vet ikke

- 43 % tror at styringsrenten vil settes ned etter Norges Banks rentemøte den 27. mars, mens 35 % tror styringsrenten vil forbli uendret.
- Kun 5 % tror styringsrenten vil settes opp.

Merk at spørsmålet ble stilt før nyheten om de justerte inflasjonstallene fra SSB, der flere medier skrev om usikkerhet rundt rentekutt i mars.

Forventninger til styringsrenten: Små forskjeller mellom regionene

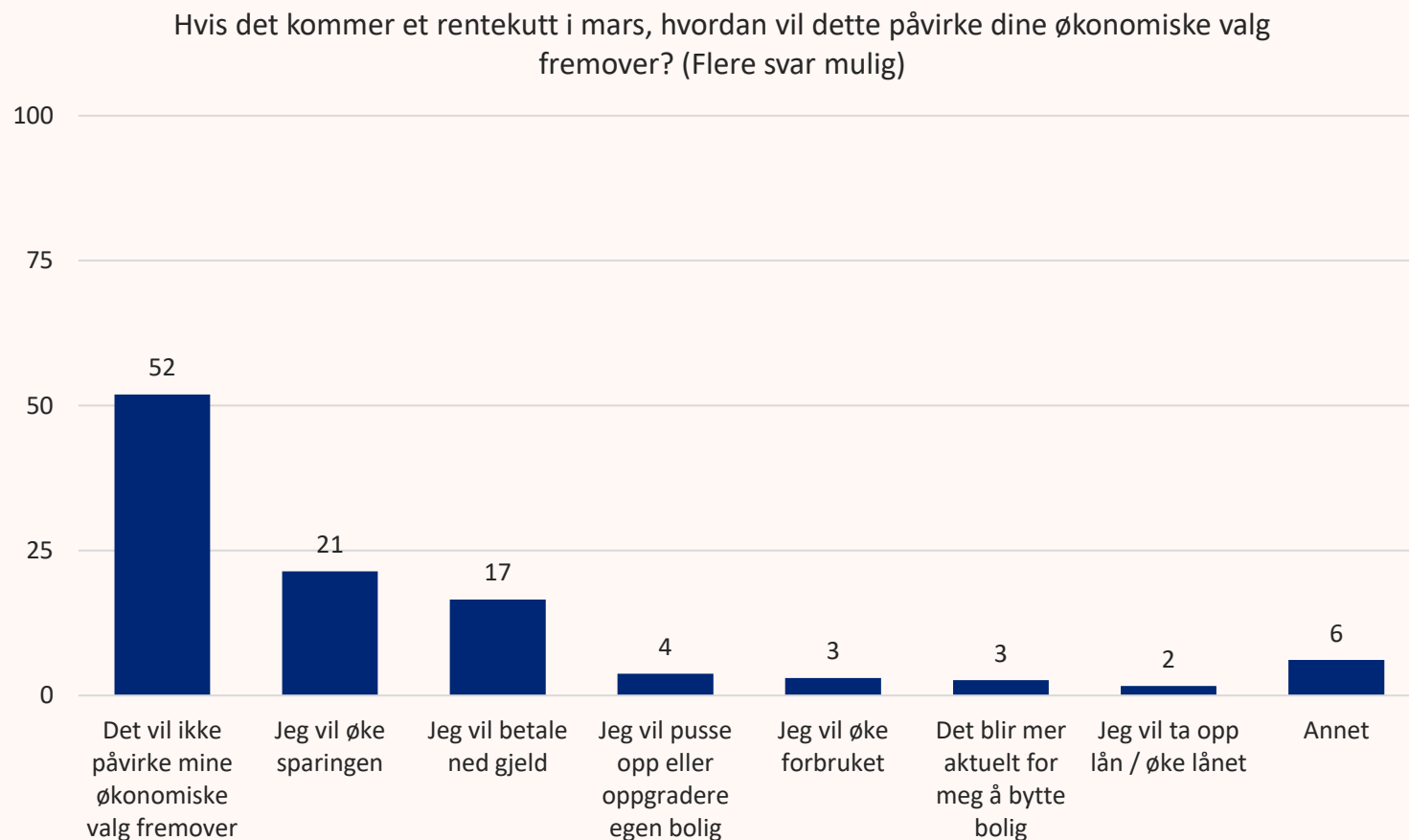
Hva er dine forventninger til styringsrenten etter rentemøtet i mars?



- Det er ikke signifikante forskjeller mellom regionene.
- Andelen som tror at styringsrenten settes ned, er mindre blant dem under 40 år enn blant andre.

Rentekutt og økonomiske valg fremover:

Halvparten tror ikke det vil påvirke deres økonomiske valg

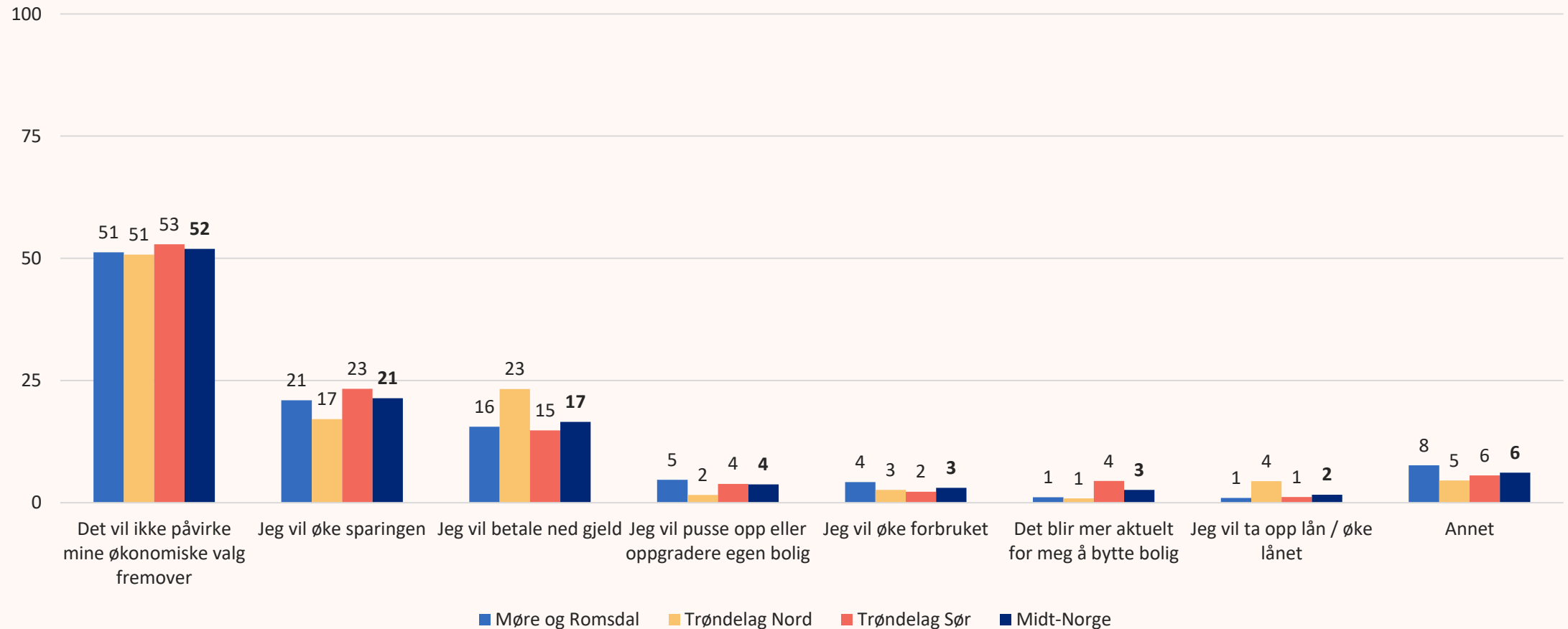


- 52 % tror ikke at et rentekutt vil ha betydning for deres økonomiske valg fremover.
- 21 % vil øke sparingen og 17 % vil betale ned gjeld.
- Andelen som vil øke sparingen, er større blant dem under 40 år enn blant andre.

Rentekutt og økonomiske valg fremover:

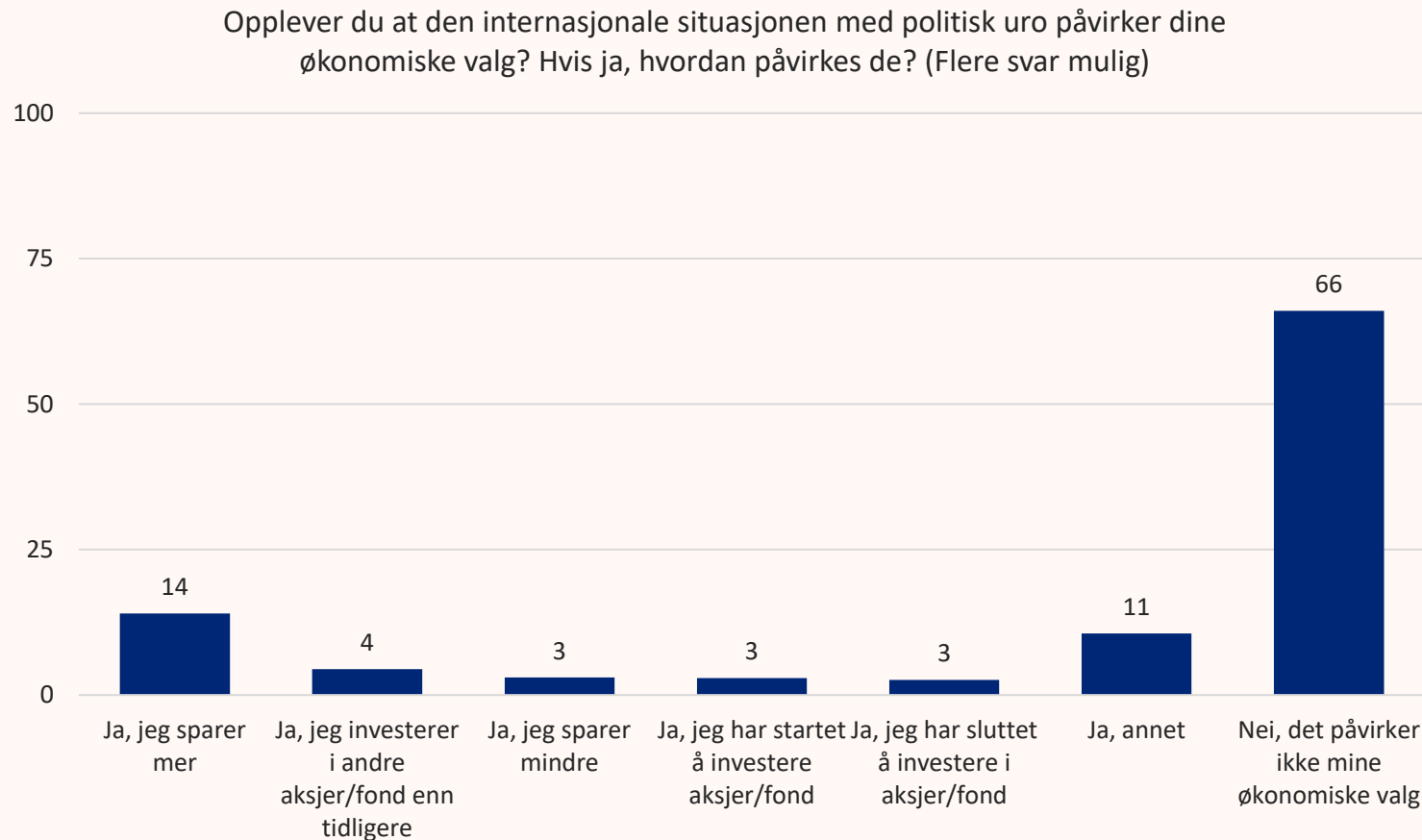
Små forskjeller mellom regionene

Hvis det kommer et rentekutt i mars, hvordan vil dette påvirke dine økonomiske valg fremover? (Flere svar mulig)



Internasjonal politikk og økonomiske valg:

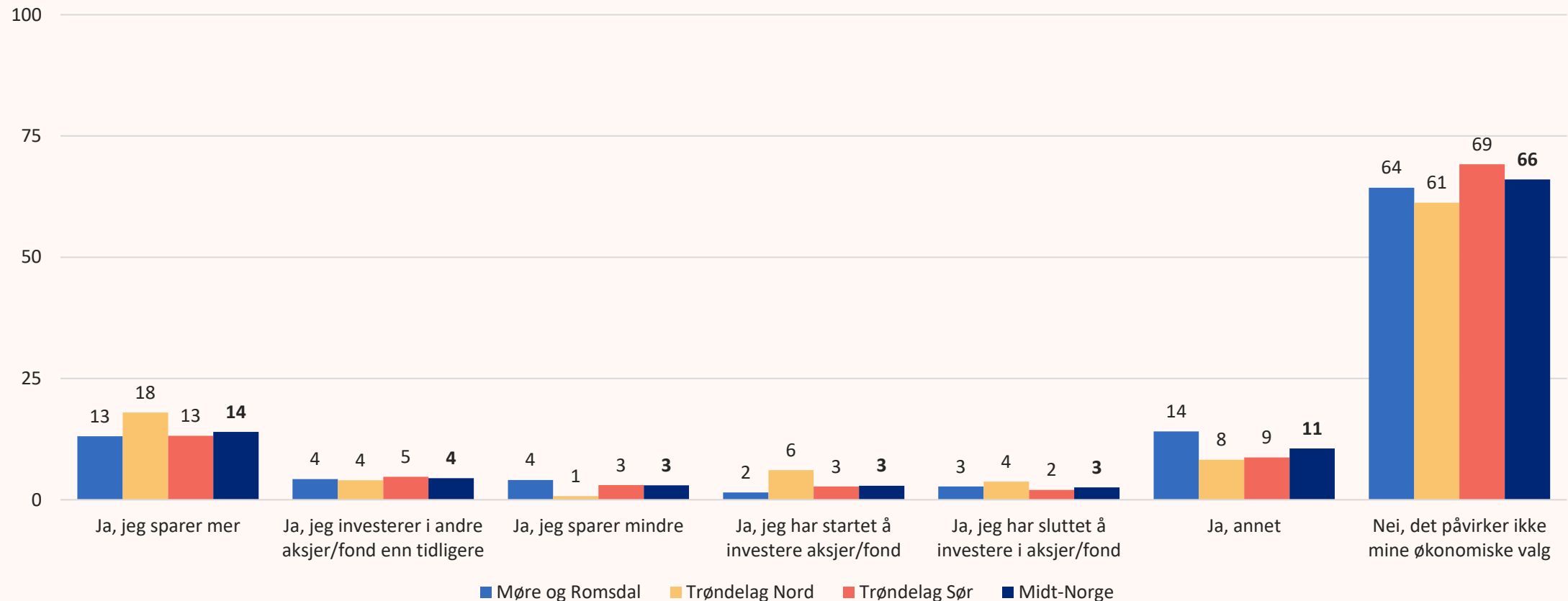
2 av 3 svarer at det ikke påvirker deres økonomiske valg



- De fleste opplever ikke at den internasjonale situasjonen med politisk uro påvirker deres økonomiske valg.
- 14 % sparer mer enn tidligere.

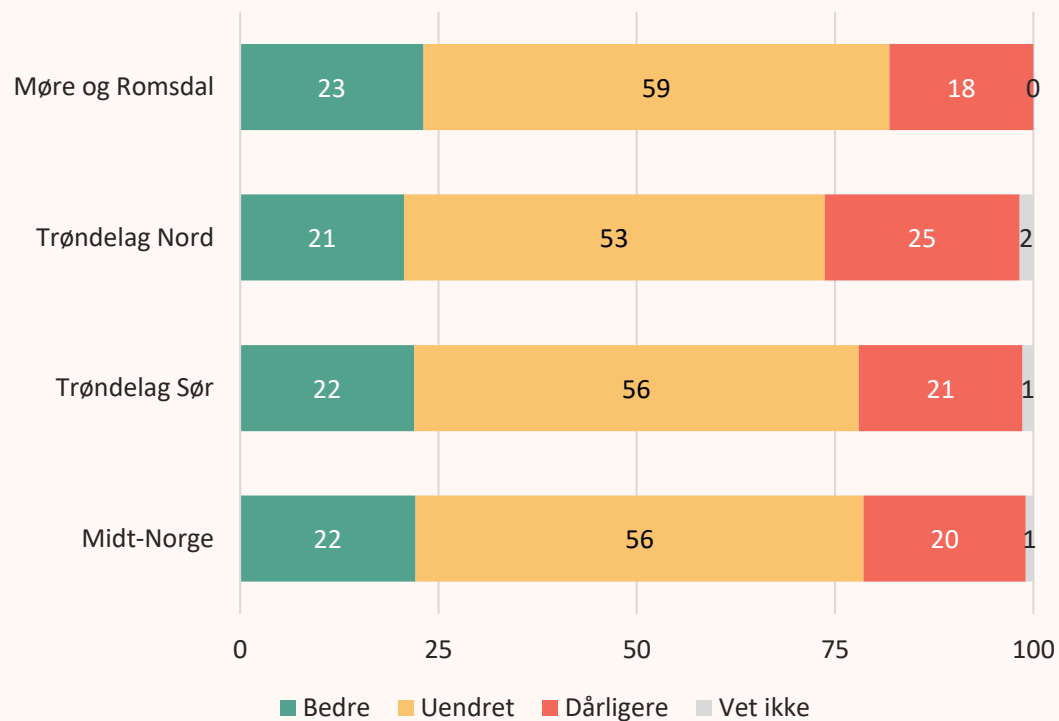
Internasjonal politikk og økonomiske valg: Små forskjeller mellom regionene

Opplever du at den internasjonale situasjonen med politisk uro påvirker dine økonomiske valg? Hvis ja, hvordan påvirkes de?
(Flere svar mulig)

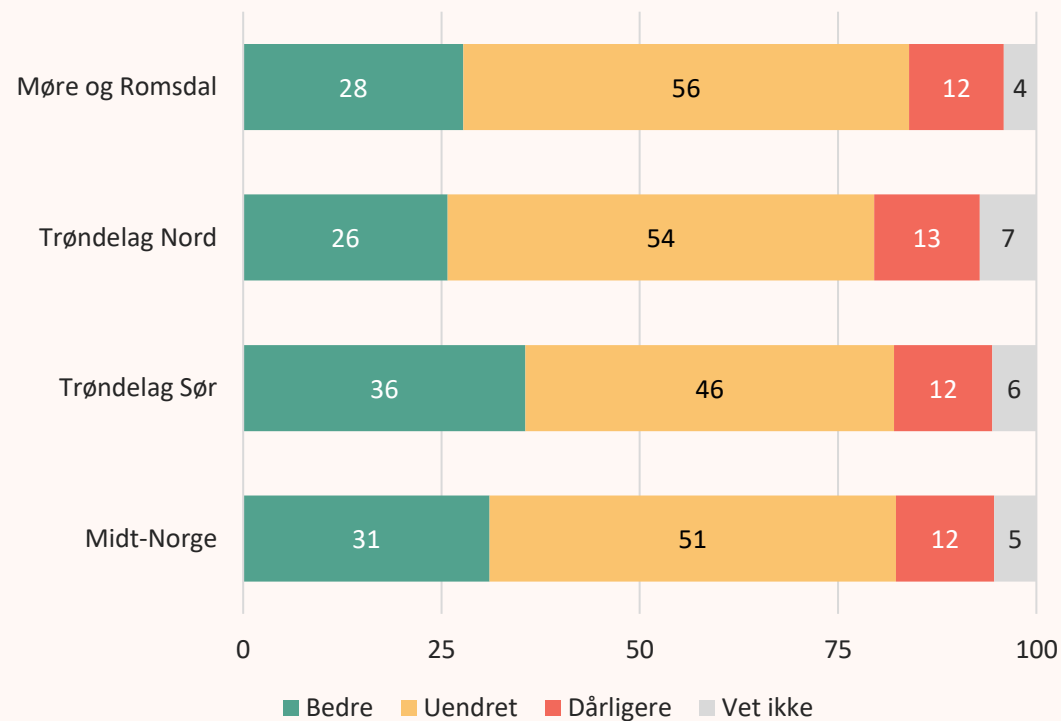


Egen økonomi siste 12 måneder og neste 12 måneder: 56 % har like god råd som for 12 måneder siden, 31 % tror de vil få bedre råd fremover

Hvordan opplever du din egen økonomi i dag sammenlignet med for 12 måneder siden? Har den blitt bedre, dårligere eller ligger den på samme nivå som for 12 måneder siden?

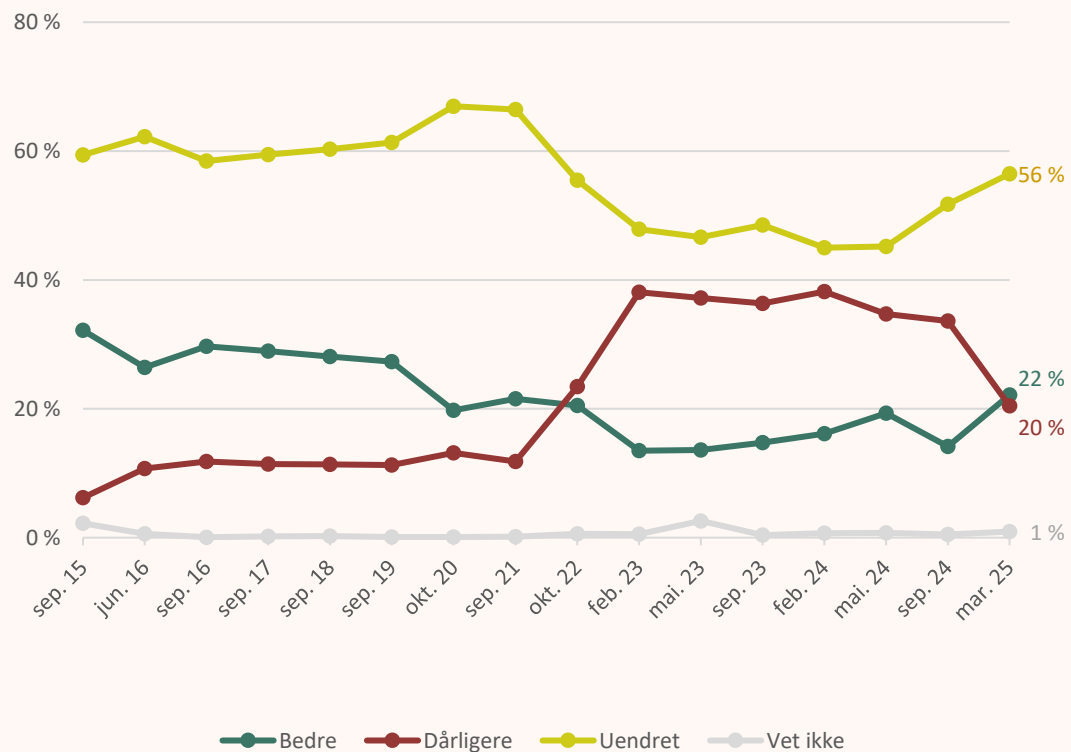


Hvordan forventer du at din egen økonomi vil være om 12 måneder? Vil den bli bedre, dårligere eller vil den ligge på samme nivå som i dag?

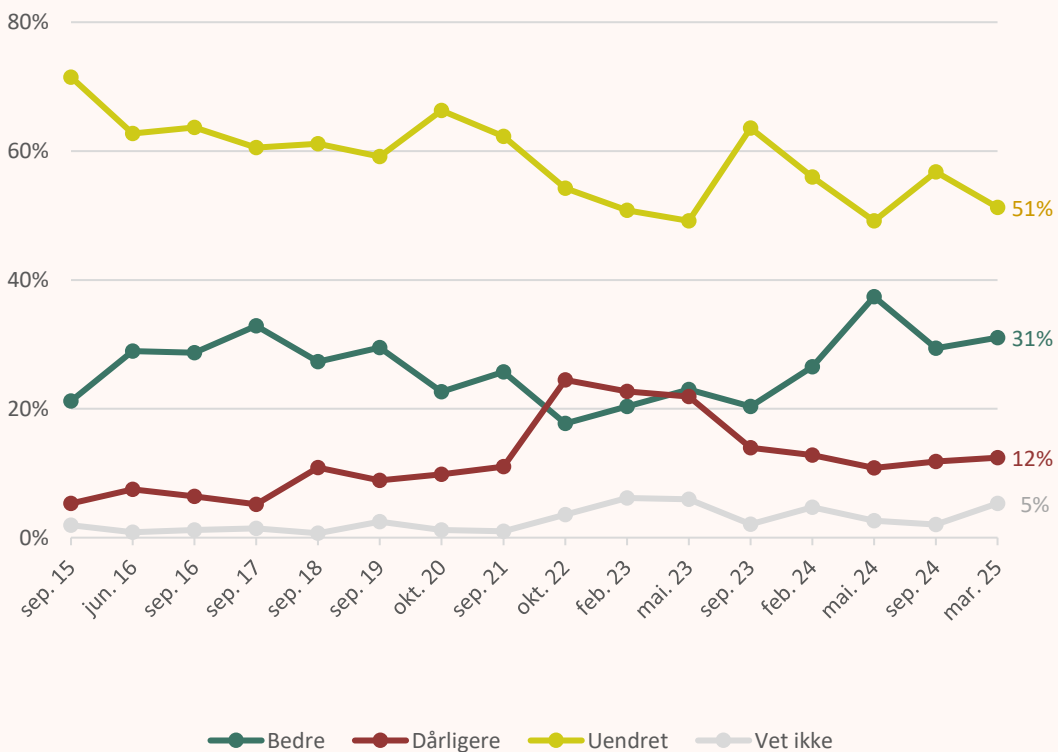


Egen økonomi siste 12 måneder og neste 12 måneder: Nedgang i andelen som opplever å ha fått dårligere råd

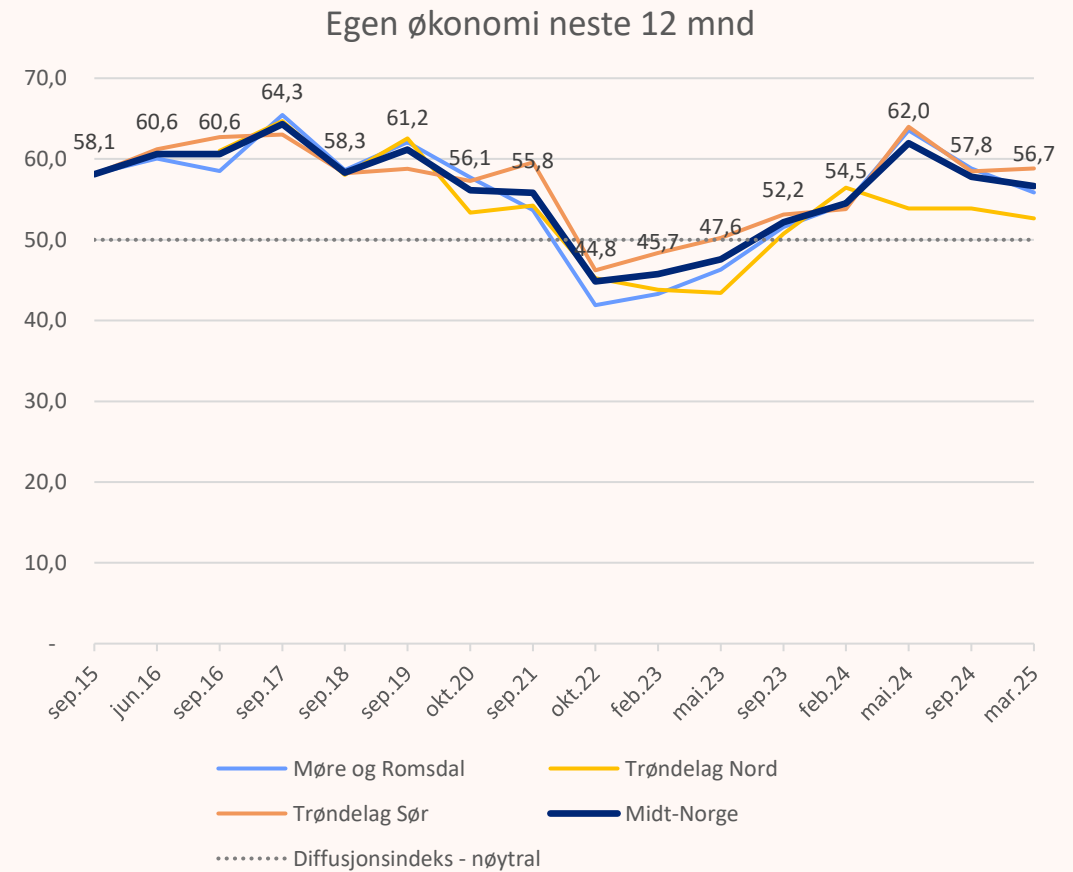
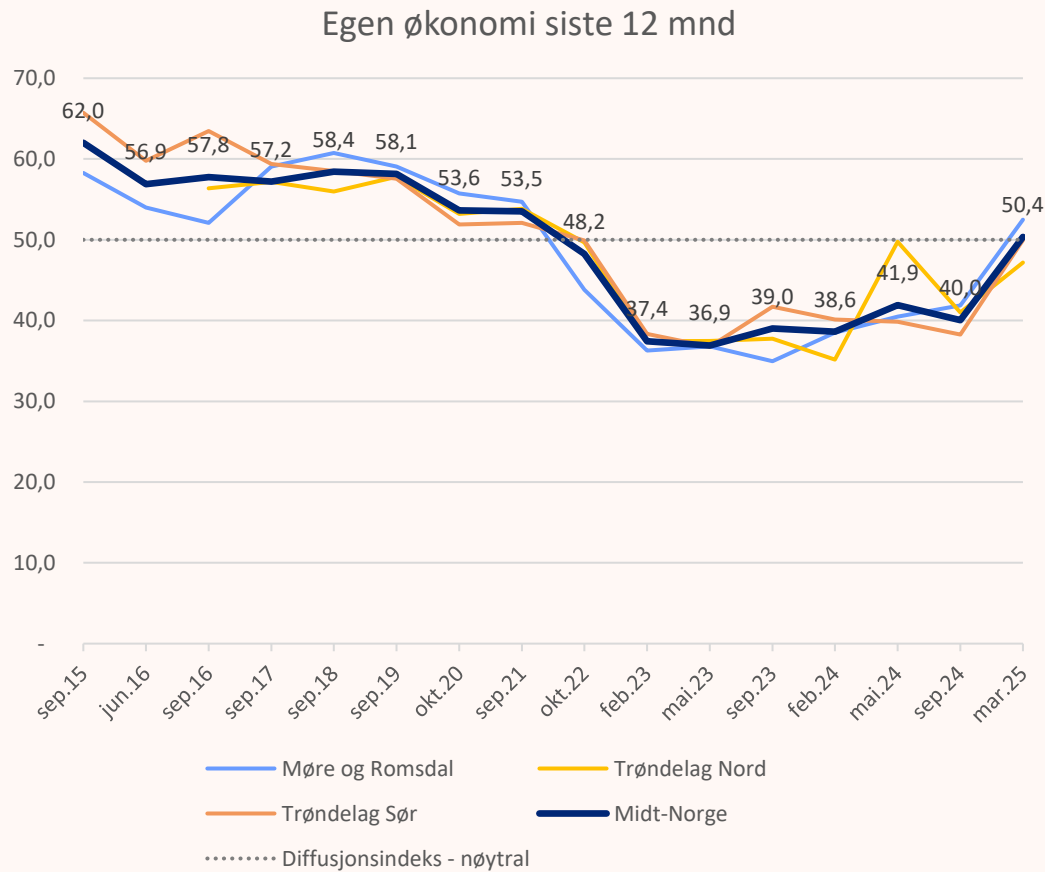
Egen økonomi siste 12 mnd



Egen økonomi neste 12 mnd



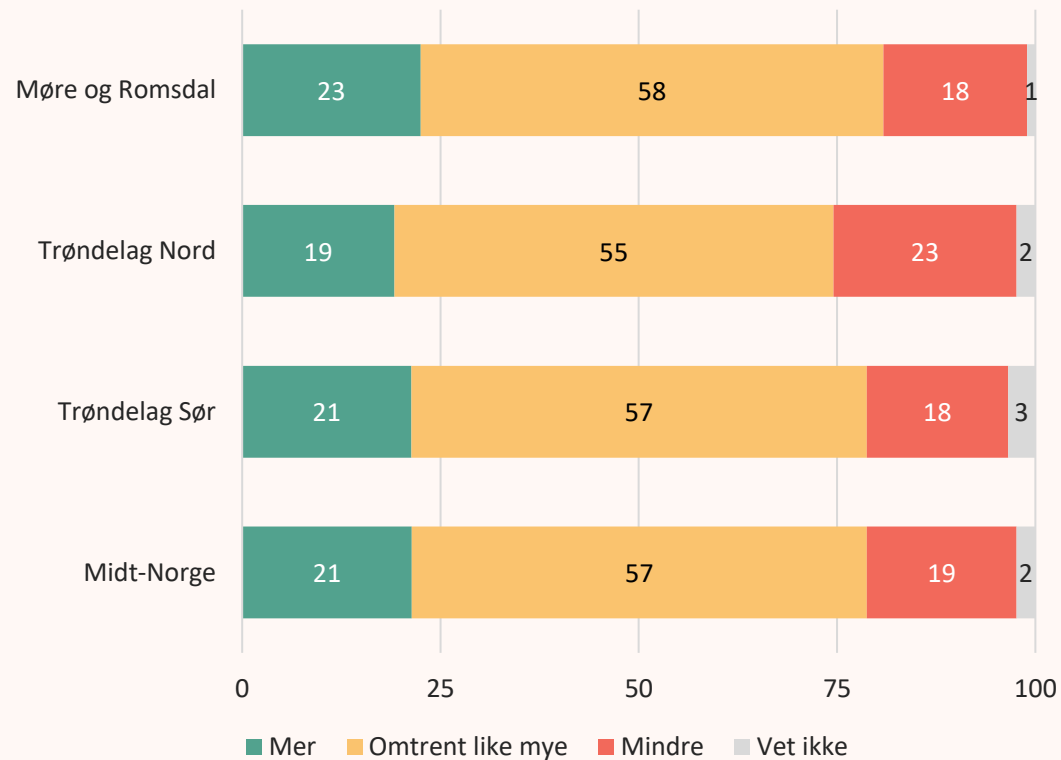
Egen økonomi siste 12 måneder og neste 12 måneder: Diffusjonsindekser



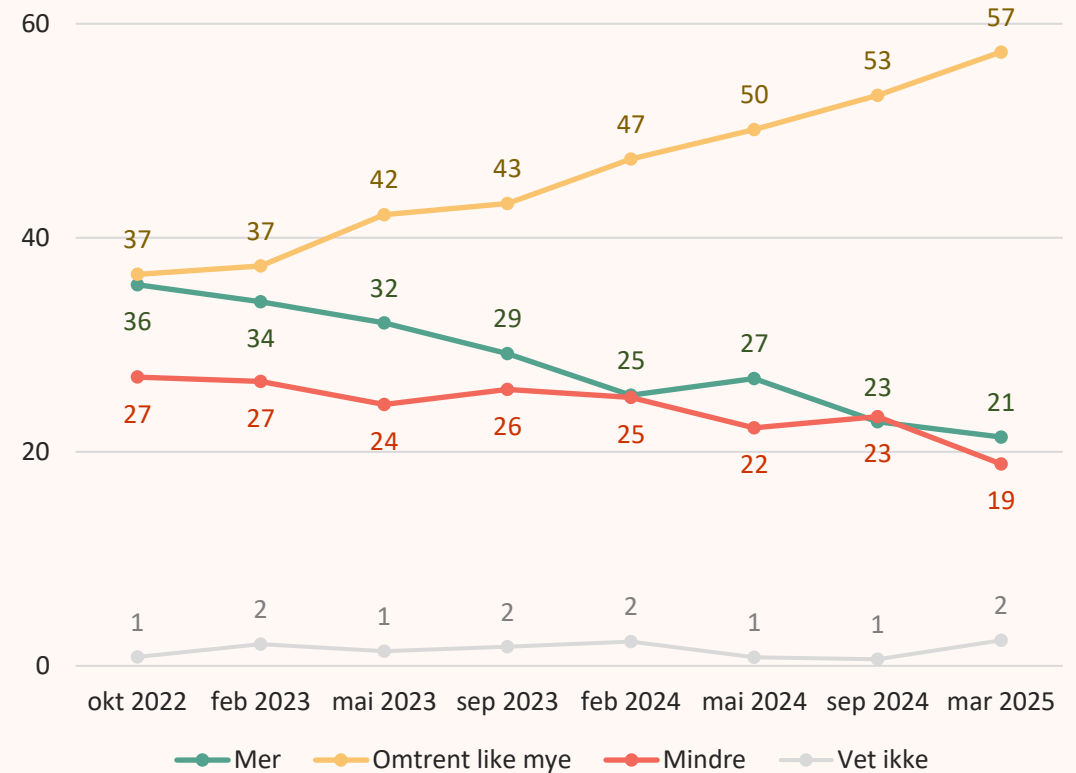
Diffusjonsindeksen viser andelen med bedre økonomi, samt halvparten av dem med uendret økonomi. Verdien varierer fra 0 til 100.

Forventninger til forbruk: Flere enn tidligere tror de vil ha omtrent uendret forbruk fremover

Forventer du å bruke mer eller mindre penger de kommende 12 månedene, enn du har gjort de siste 12?

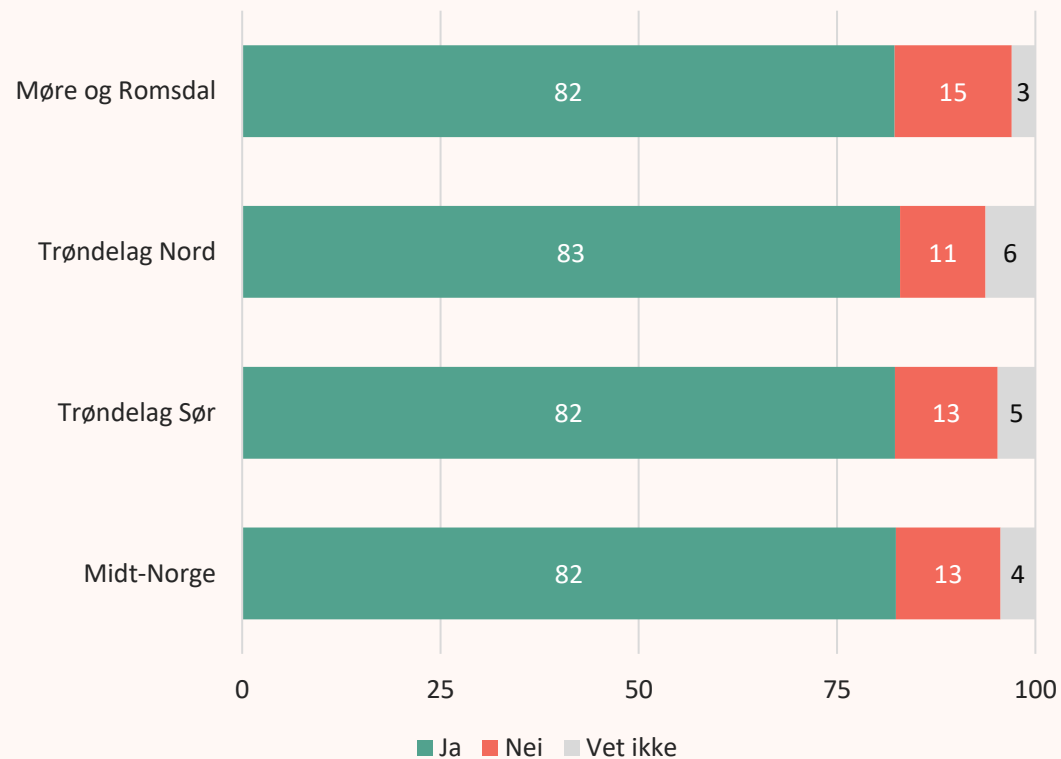


Forventer du å bruke mer eller mindre penger de kommende 12 månedene, enn du har gjort de siste 12?

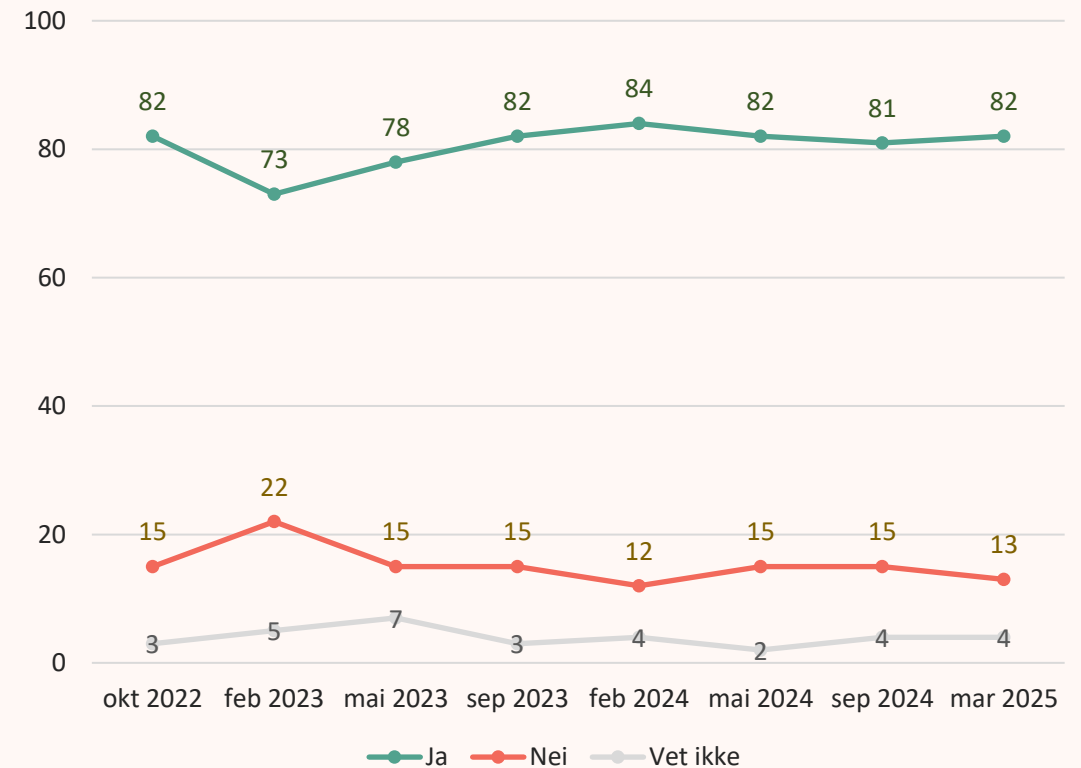


Forventninger til balanse mellom inntekter og utgifter: 8 av 10 forventer å ha penger til overs etter at faste utgifter er betalt de neste 12 månedene

Forventer du å som regel ha penger til overs etter faste utgifter er betalt de kommende 12 månedene?

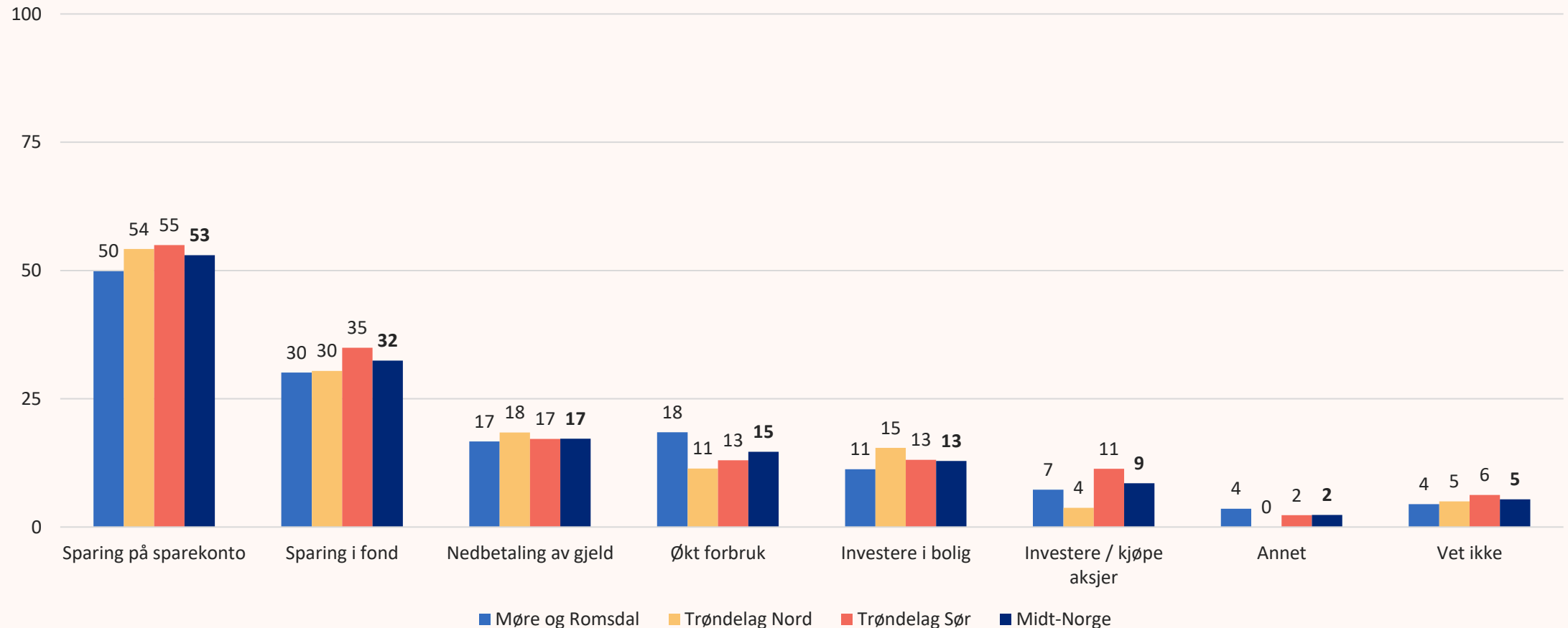


Forventer du å som regel ha penger til overs etter faste utgifter er betalt de kommende 12 månedene?



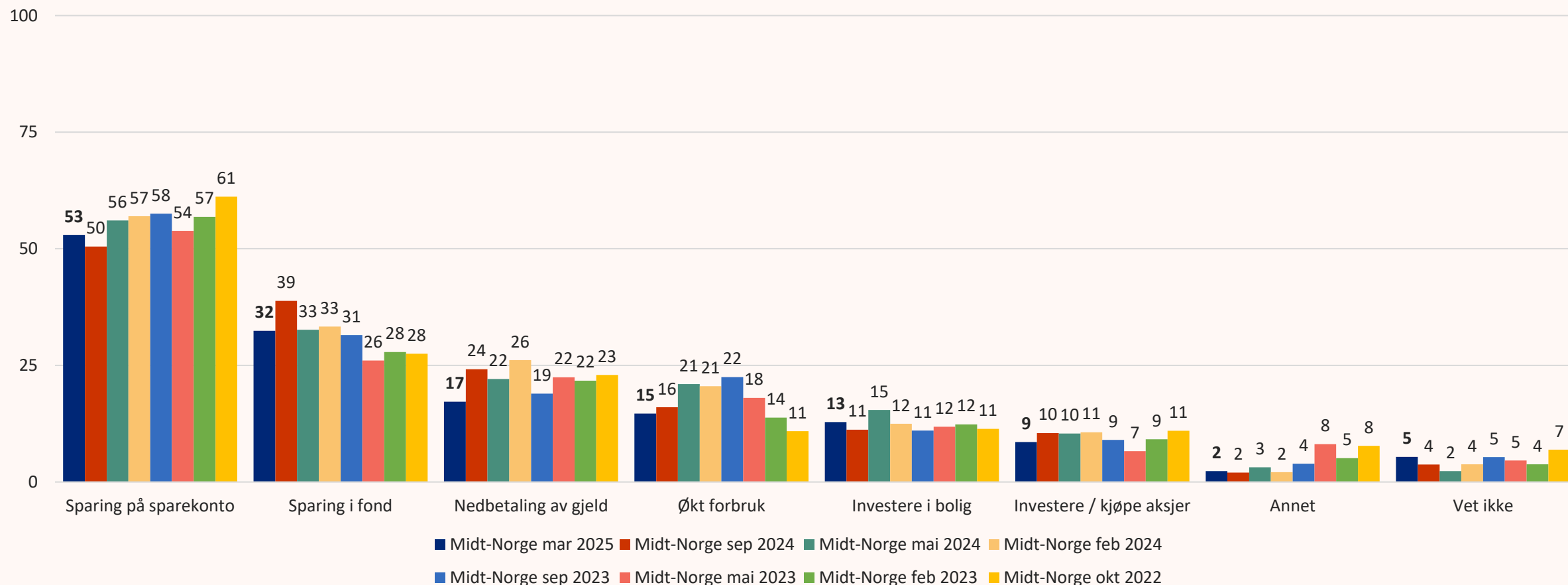
Forventninger til balanse mellom inntekter og utgifter: Halvparten med penger til overs planlegger å spare på sparekonto og 3 av 10 i fond

Hvordan planlegger du å bruke de pengene du har til overs? (Flere svar mulig)



Forventninger til balanse mellom inntekter og utgifter: Små endringer over tid i hva man planlegger å bruke pengene man har til overs på

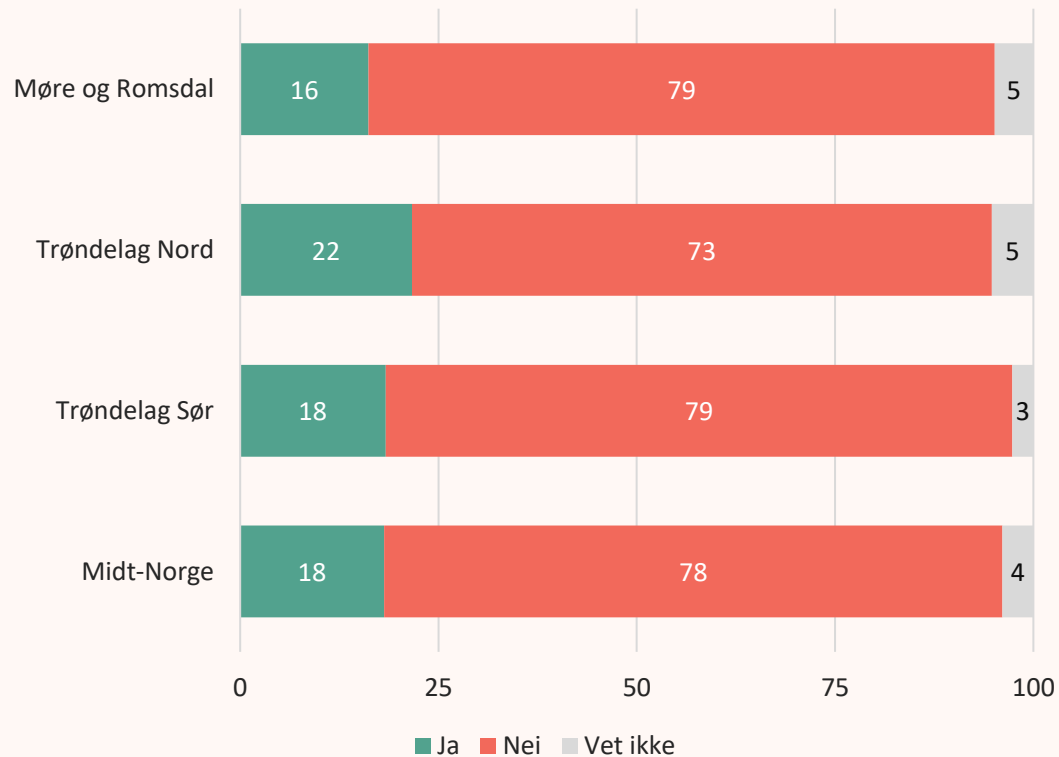
Hvordan planlegger du å bruke de pengene du har til overs? (Flere svar mulig)



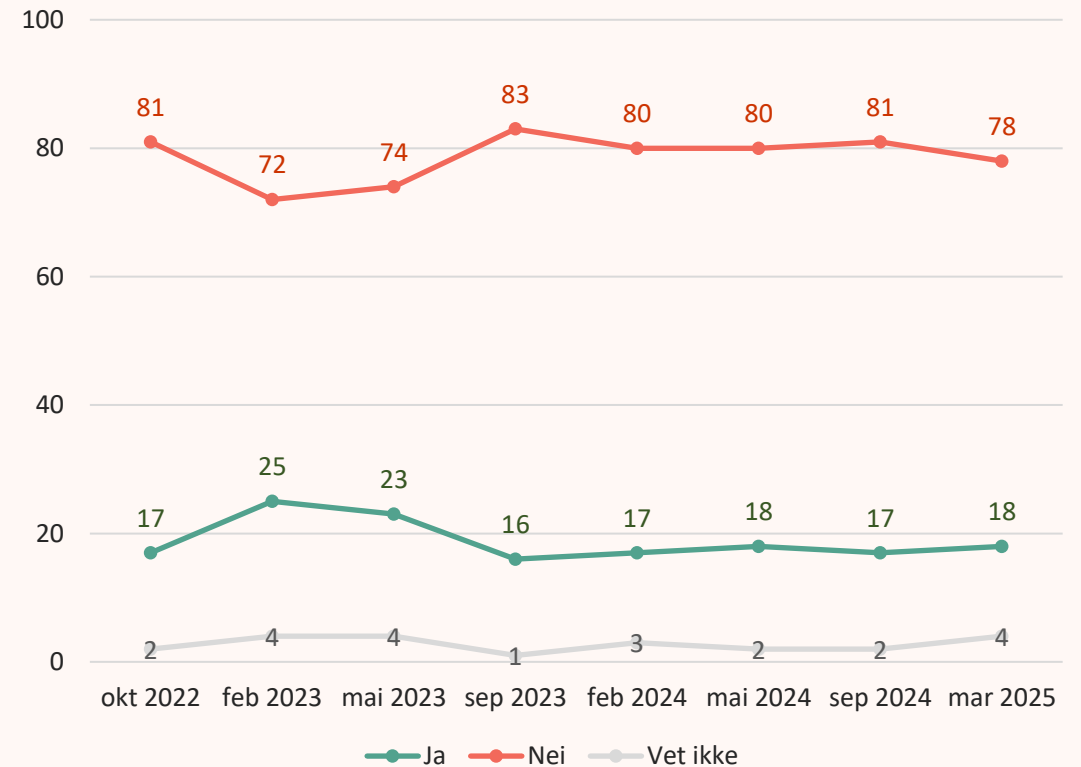
Bekymring for privatøkonomi:

18 prosent er bekymret for privatøkonomien sin fremover

Er du bekymret for privatøkonomien din de neste 12 månedene?



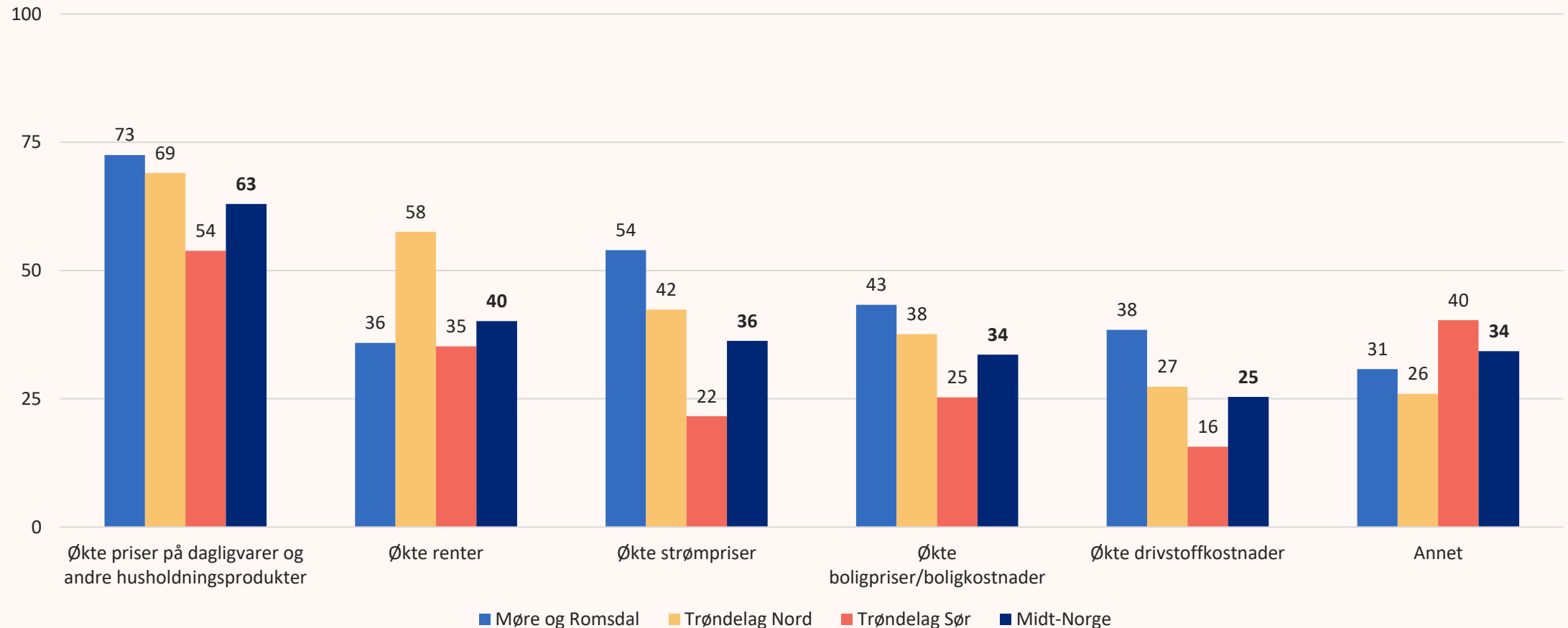
Er du bekymret for privatøkonomien din de neste 12 månedene?



Bekymring for privatøkonomi:

Økte priser på dagligvarer og husholdningsprodukter er den viktige årsaken til bekymring

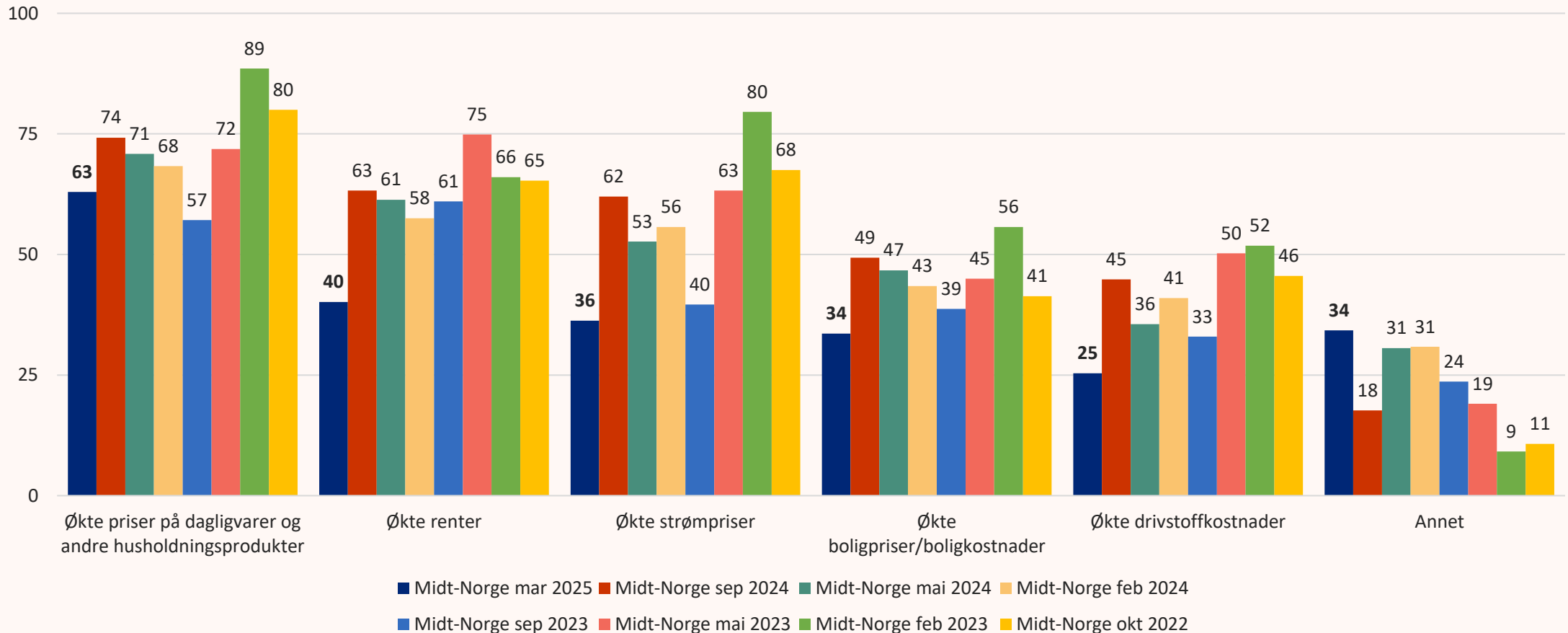
Hvorfor er du bekymret for privatøkonomien din de neste 12 måneder? (Flere svar mulig)



Bekymring for privatøkonomi:

Færre enn i 2024 er bekymret grunnet økte renter

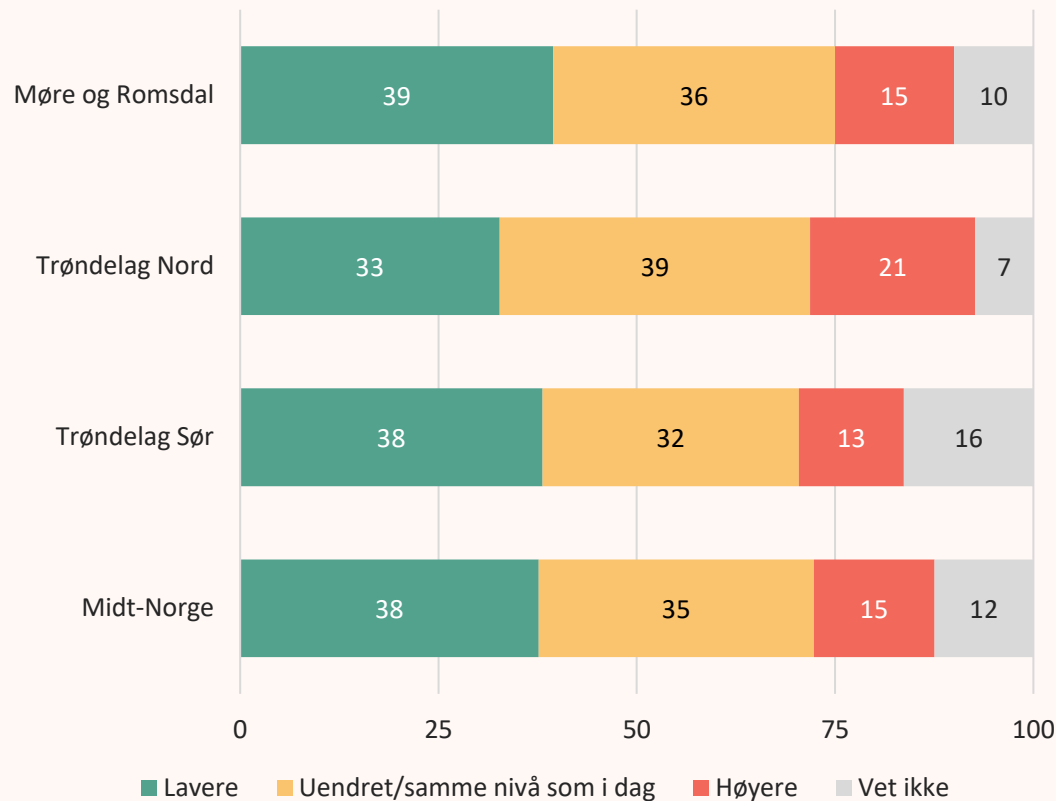
Hvorfor er du bekymret for privatøkonomien din de neste 12 måneder? (Flere svar mulig)



Rentenivået:

38 % tror at rentenivået vil bli lavere

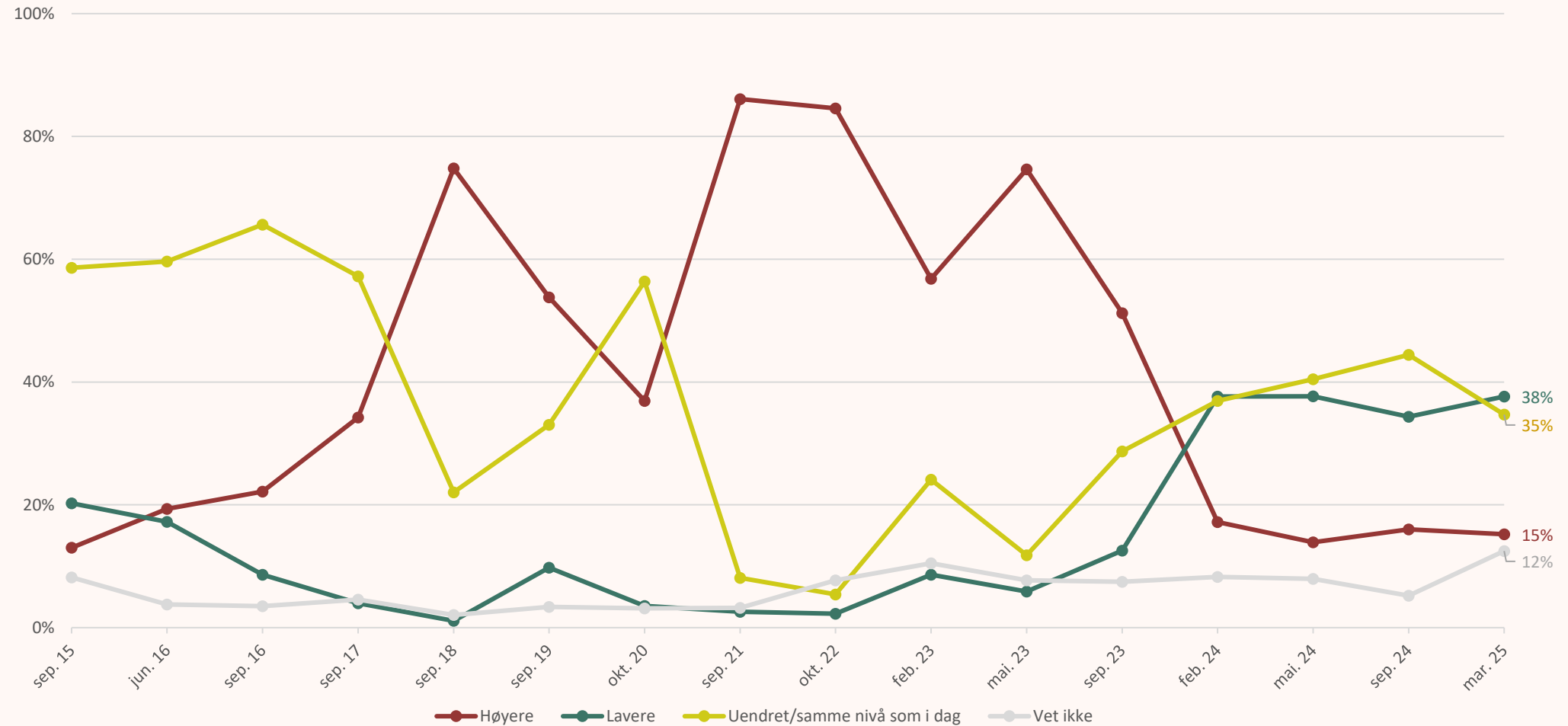
Hvordan tror du rentenivået i Norge vil være om 12 måneder?



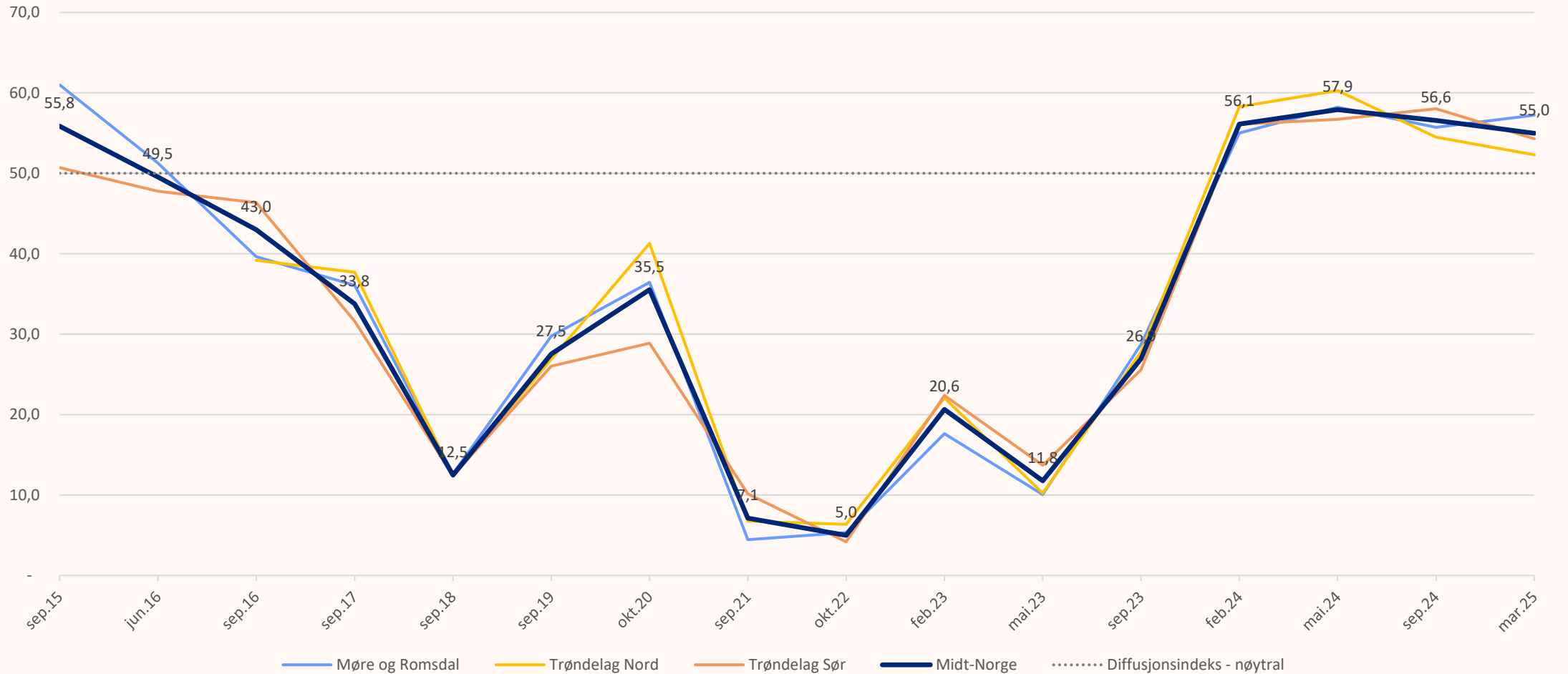
- 38 % tror rentenivået vil være lavere om 12 måneder.
- 35 % tror det vil være på samme nivå som i dag, mens 15 % tror det vil bli høyere.

Merk at spørsmålet ble stilt før nyheten om de justerte inflasjonstallene fra SSB, der flere medier skrev om usikkerhet rundt rentekutt i mars.

Rentenivået: Fortsatt høye forventninger til rentekutt



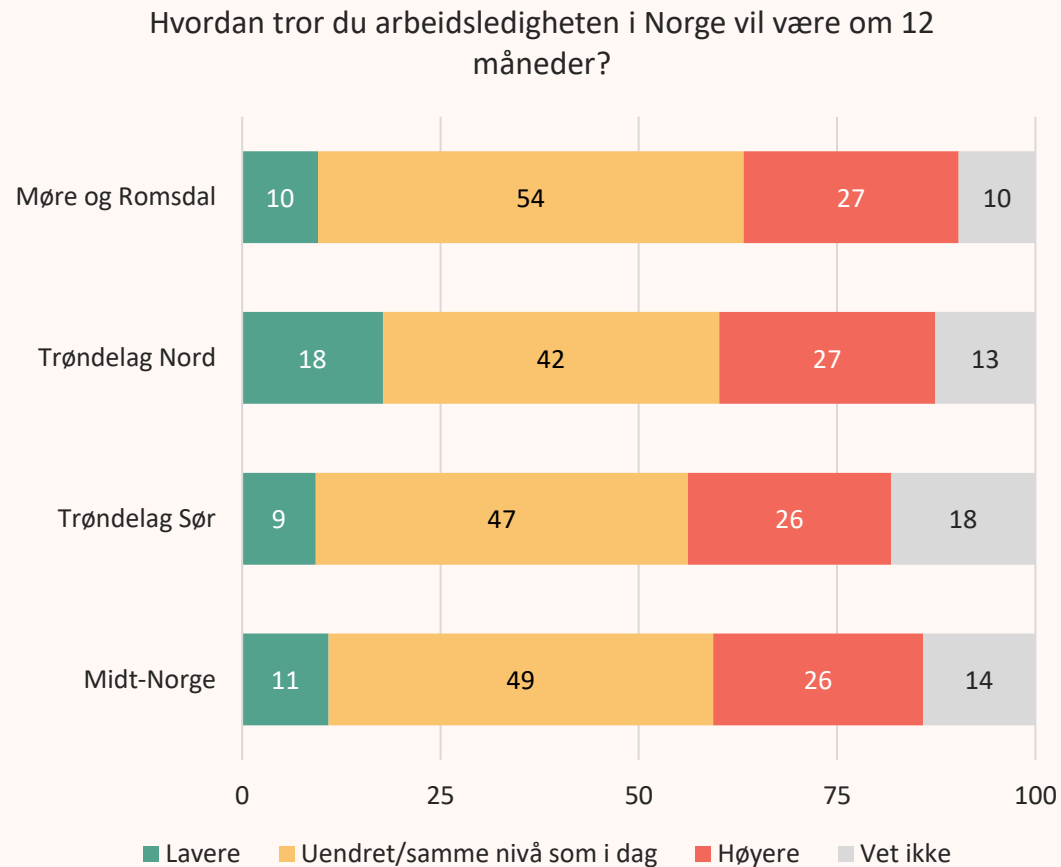
Rentenivået: Diffusjonsindeks (lavere rentenivå)



Diffusjonsindeksen viser andelen som tror rentenivået vil bli lavere, samt halvparten av dem som tror det vil være på samme nivå som i dag. Verdien varierer fra 0 til 100.

Arbeidsledighet:

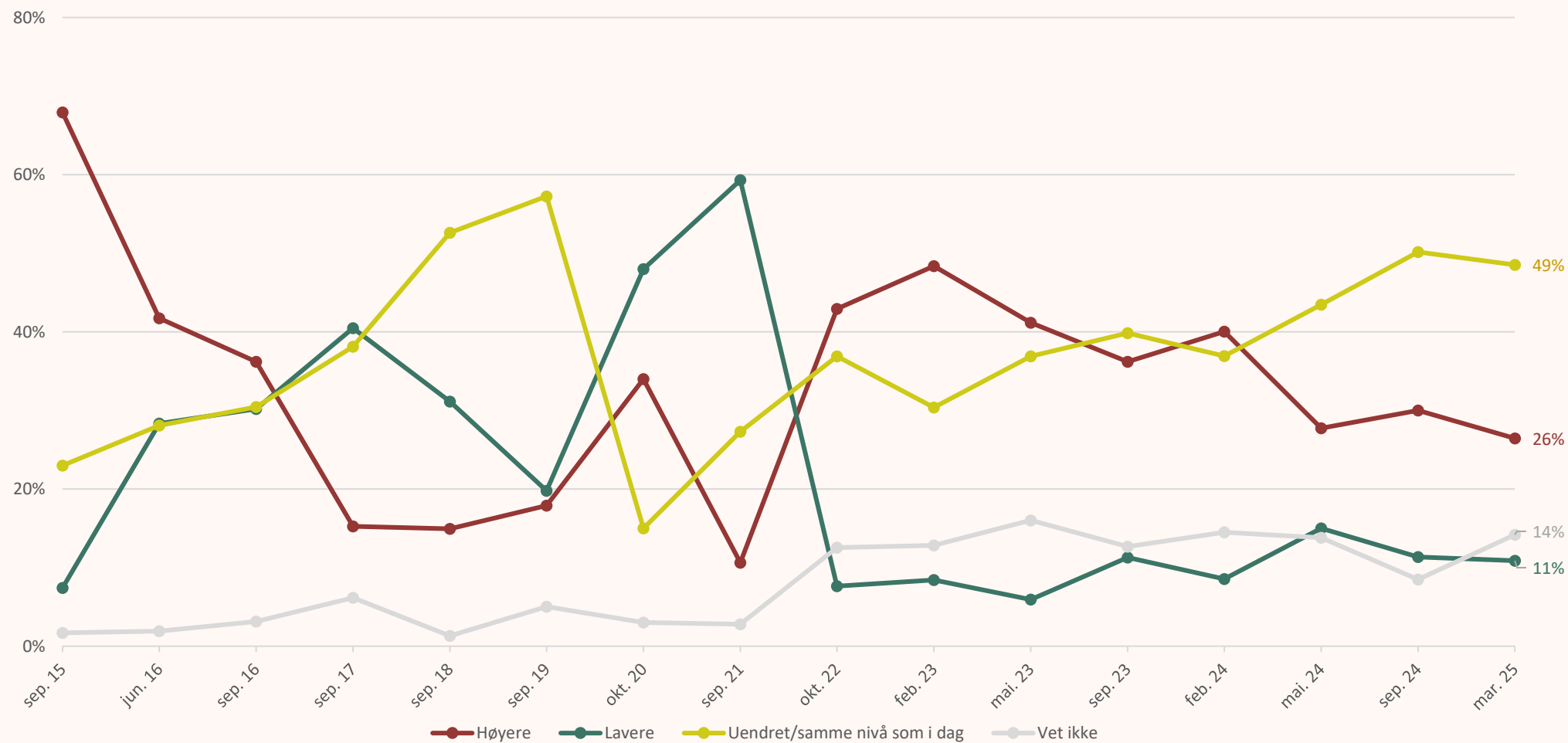
Halvparten tror at arbeidsledigheten vil holde seg på dagens nivå



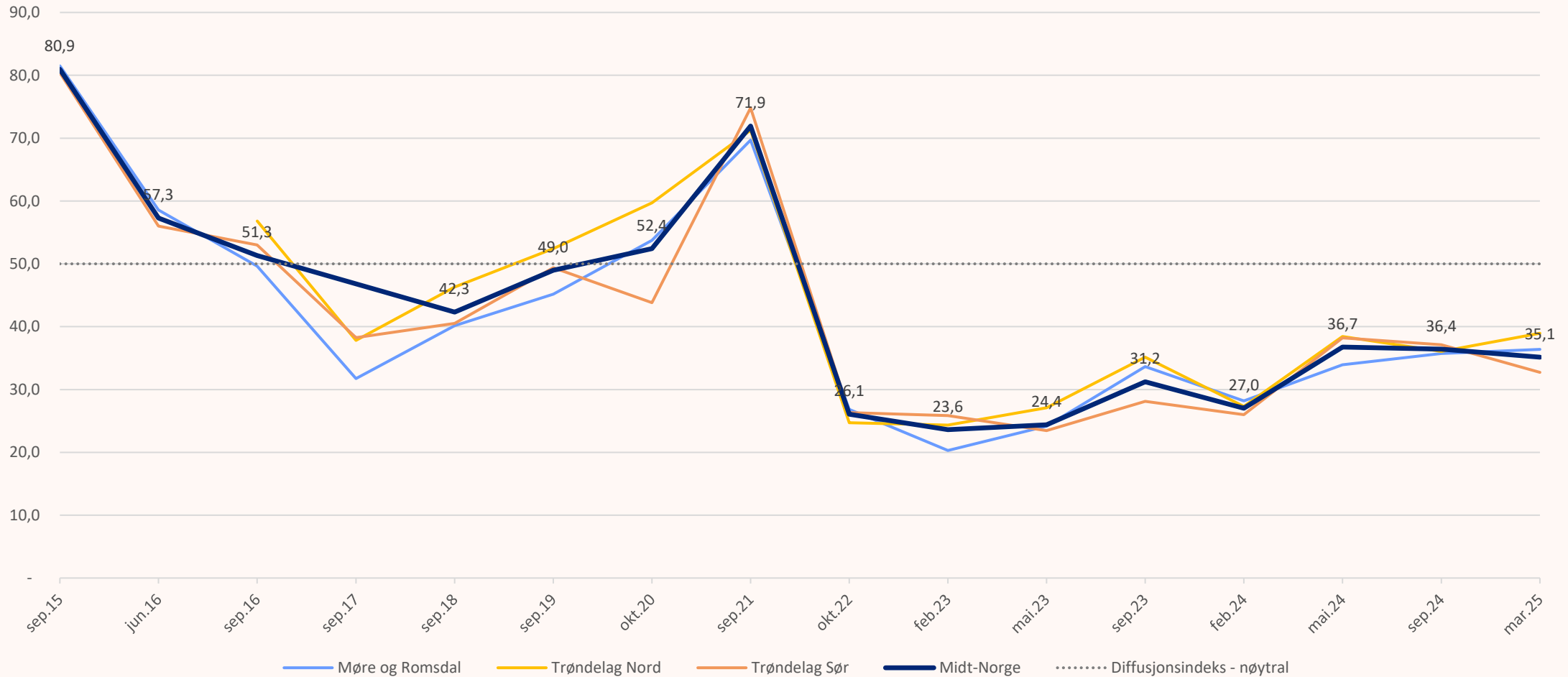
- 49 % tror arbeidsledigheten vil være på samme nivå som i dag om 12 måneder.
- 26 % tror det vil bli høyere arbeidsledighet.

Arbeidsledighet:

Nedgang i andelen som tror det vil bli høyere ledighet



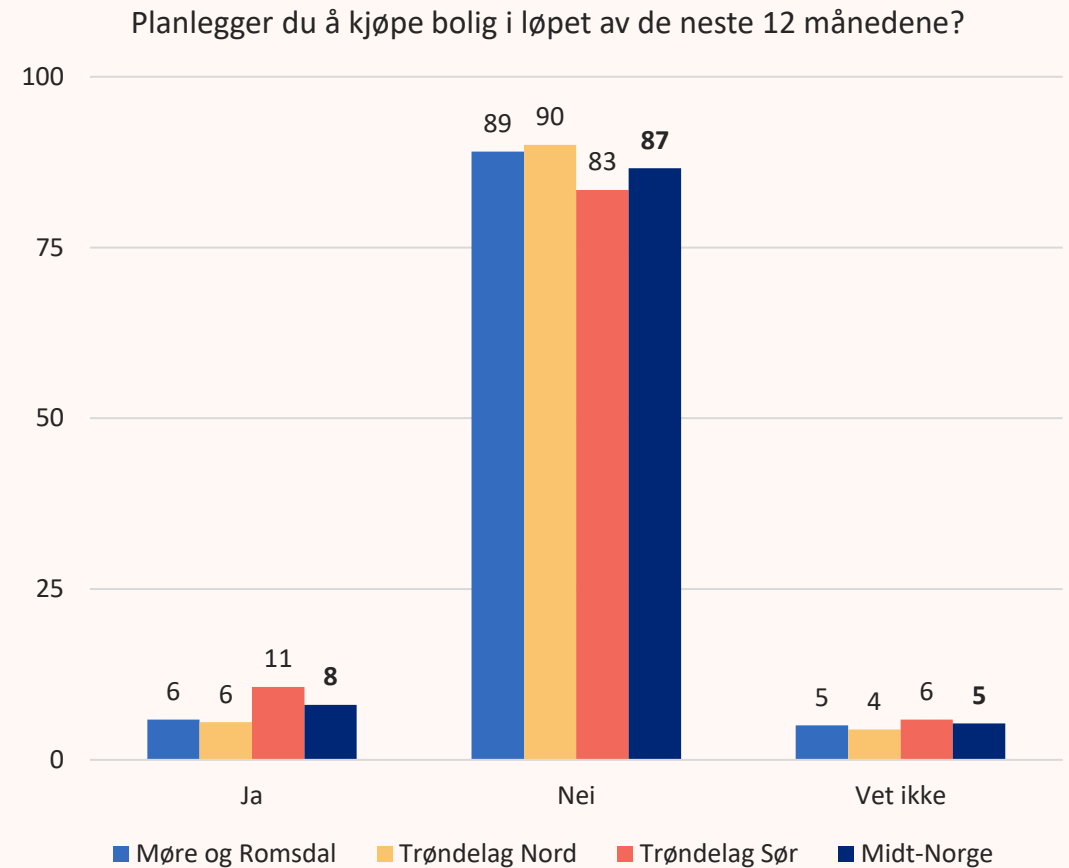
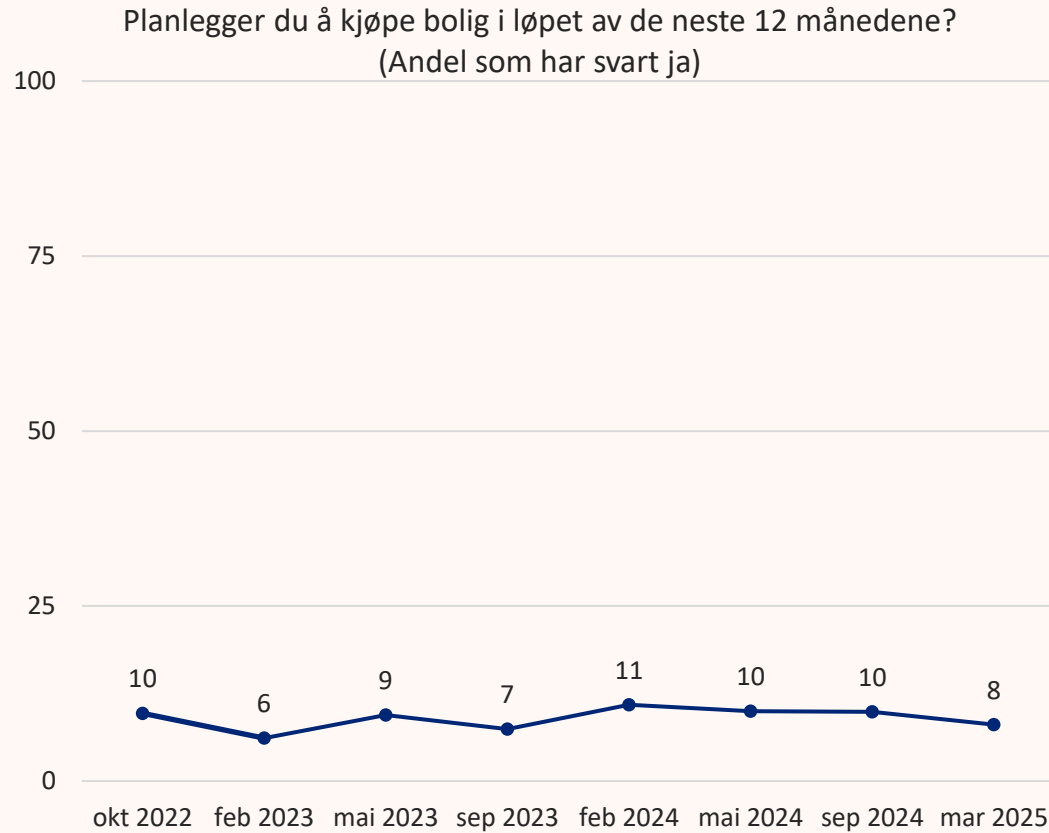
Arbeidsledighet: Diffusjonsindeks (lavere arbeidsledighet)



Diffusjonsindeksen viser andelen som tror det vil bli lavere arbeidsledighet, samt halvparten av dem som tror arbeidsledigheten vil være på nivå med i dag. Verdien varierer fra 0 til 100.

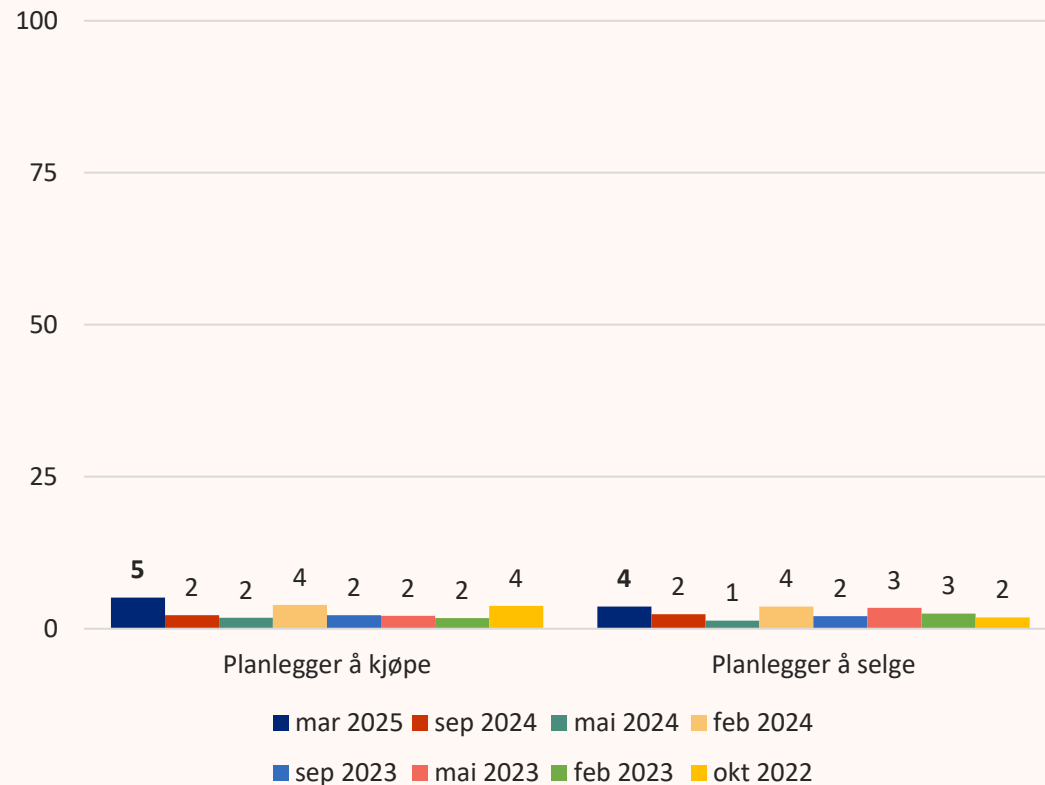
Kjøp av bolig:

8 % planlegger å kjøpe bolig det neste året

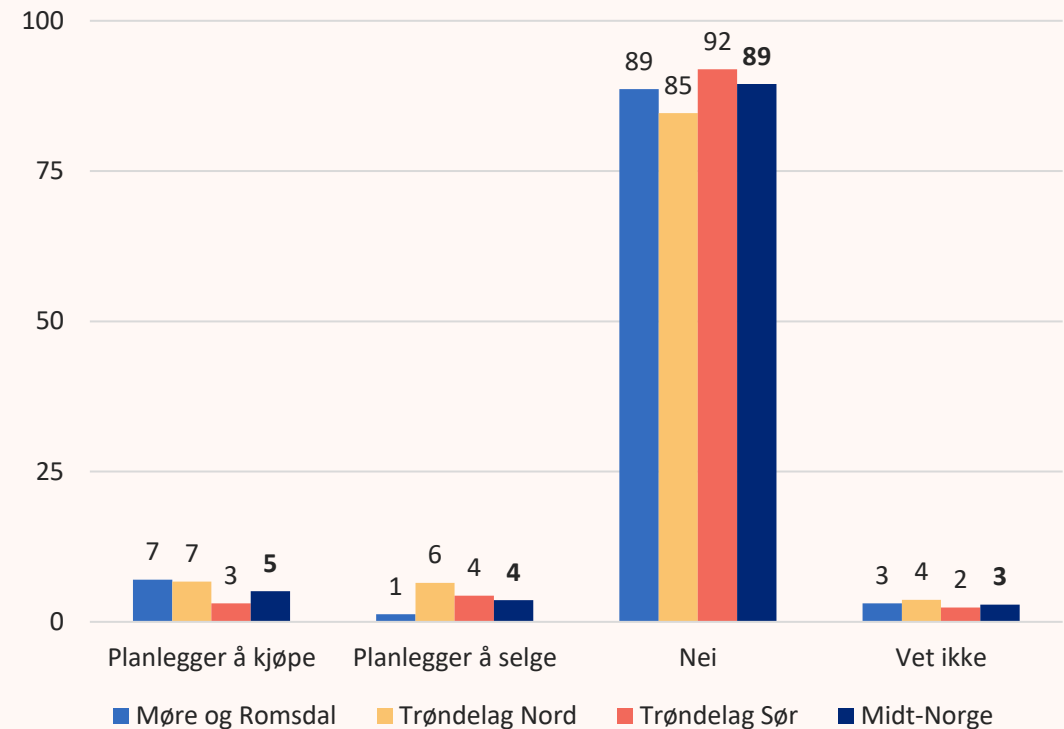


Kjøp og salg av hytte/fritidsbolig: 5 prosent planlegger å kjøpe hytte/fritidsbolig de neste to årene

Planlegger du å kjøpe eller selge hytte/fritidsbolig i løpet av de neste 24 månedene? (flere svar mulig hvis man eier hytte/fritidsbolig)

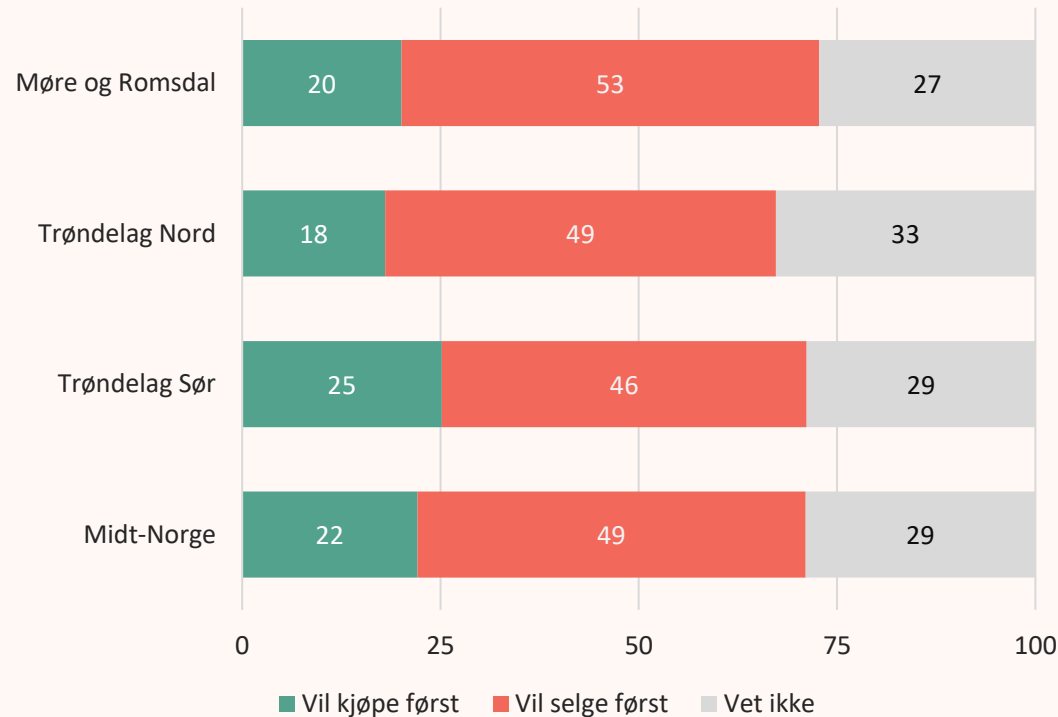


Planlegger du å kjøpe eller selge hytte/fritidsbolig i løpet av de neste 24 månedene? (flere svar mulig hvis man eier hytte/fritidsbolig)



Kjøpe eller selge bolig først: Halvparten vil selge sin nåværende bolig før de kjøper ny

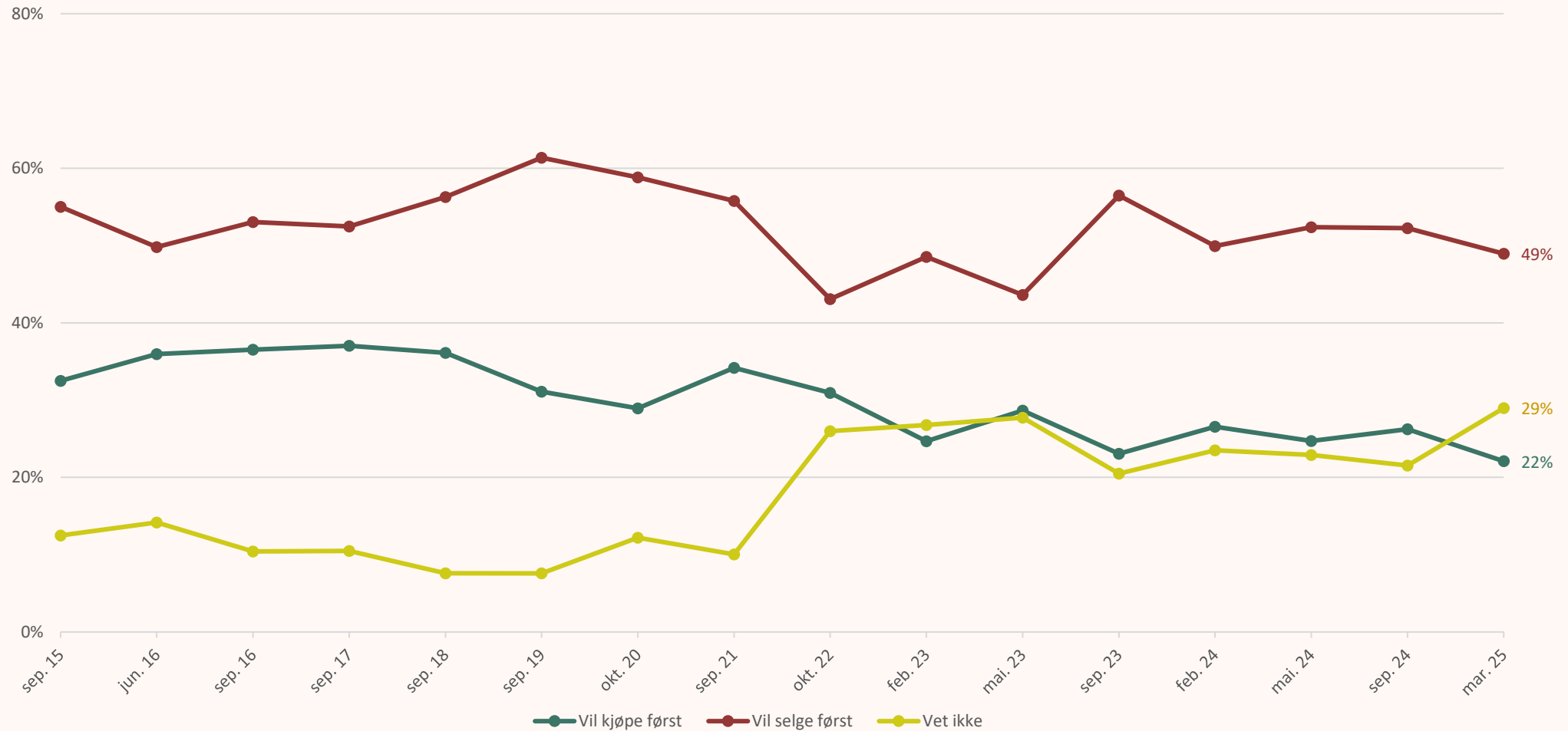
Om du skulle kjøpe deg bolig. Vil du kjøpe bolig før du selger din nåværende, eller vil du selge din eksisterende før du kjøper ny bolig?



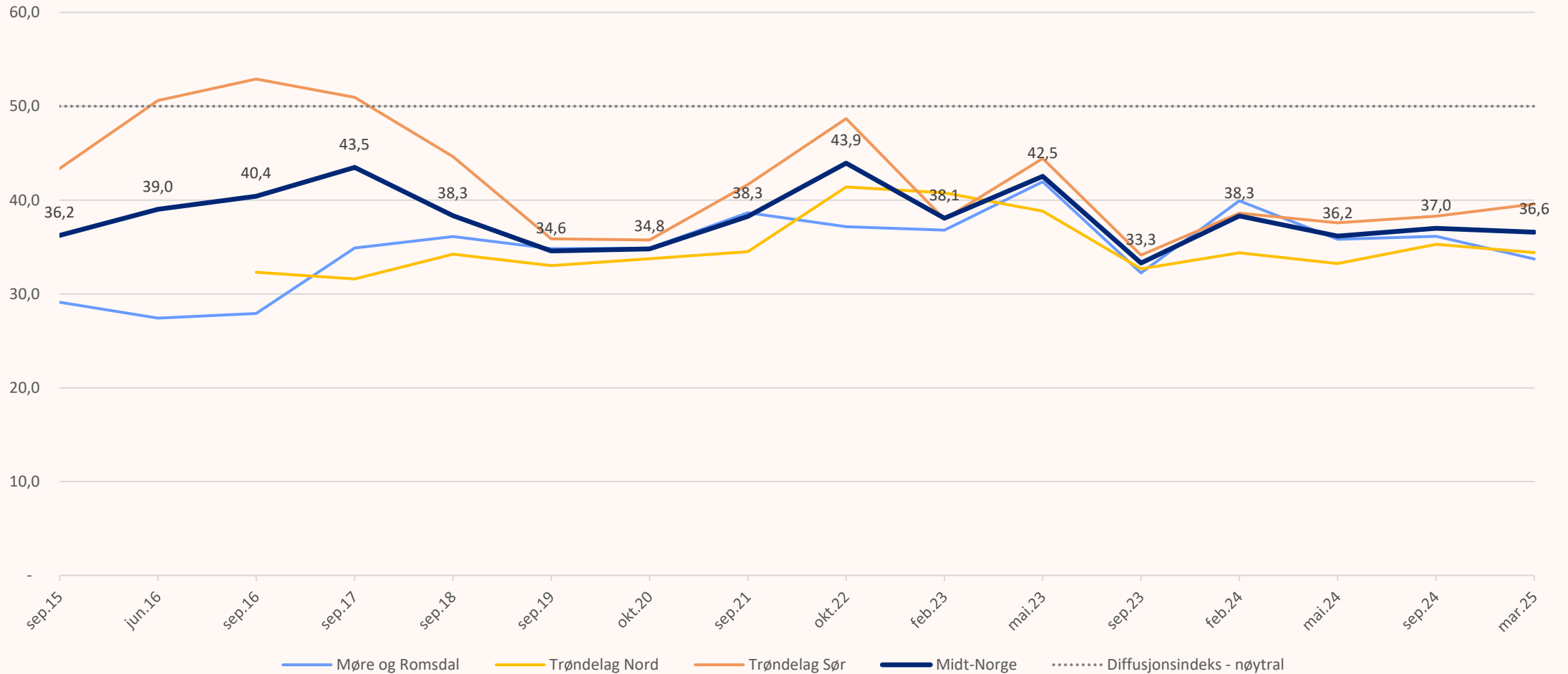
- Halvparten sier de ville solgt sin nåværende bolig før de kjøpte ny.
- 22 % ville kjøpt ny bolig først, for deretter å selge den gamle.

Spørsmålet om man vil kjøpe eller selge bolig først, skal måle temperaturen på boligmarkedet. I usikre tider ønsker boligselgere å vite hva de kan kjøpe ny bolig for først («selge først»). I motsatt fall forventer man at en større andel svarer de vil kjøpe først.

Kjøpe eller selge bolig først: Utvikling 2015–2025



Kjøpe eller selge bolig først: Diffusjonsindeks kjøpe/selge

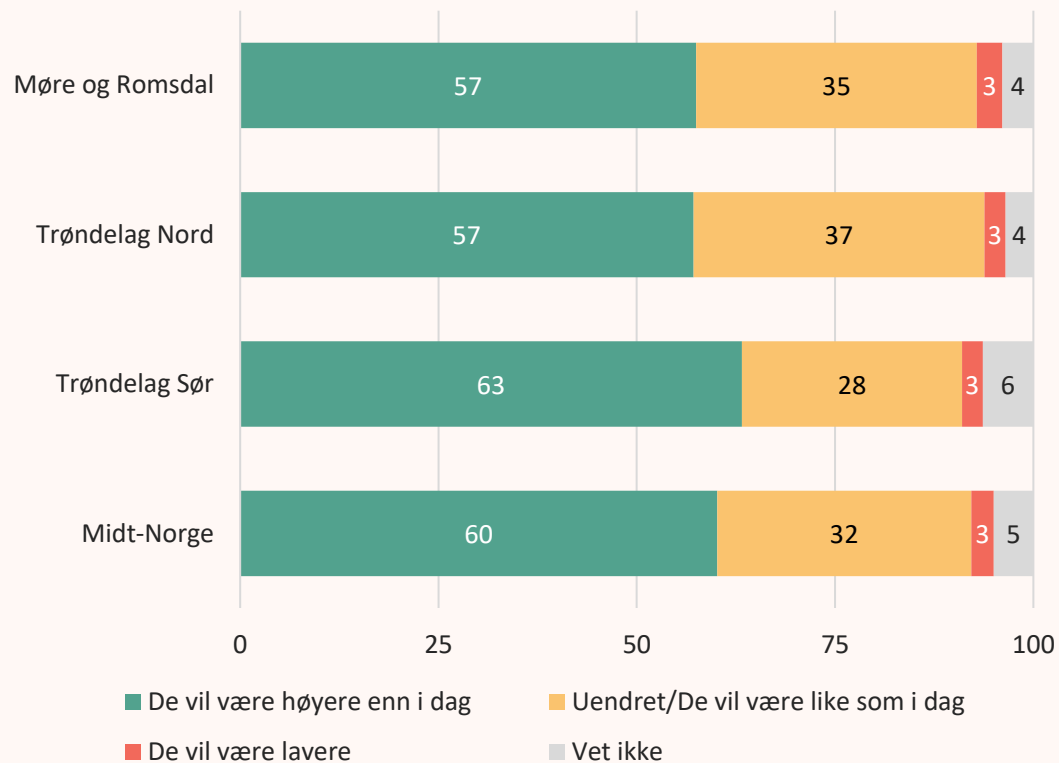


Diffusjonsindeksen viser andelen som vil kjøpe først, samt halvparten av dem som er usikre. Verdien varierer fra 0 til 100.

Boligpriser:

6 av 10 tror boligprisene vil øke der de bor

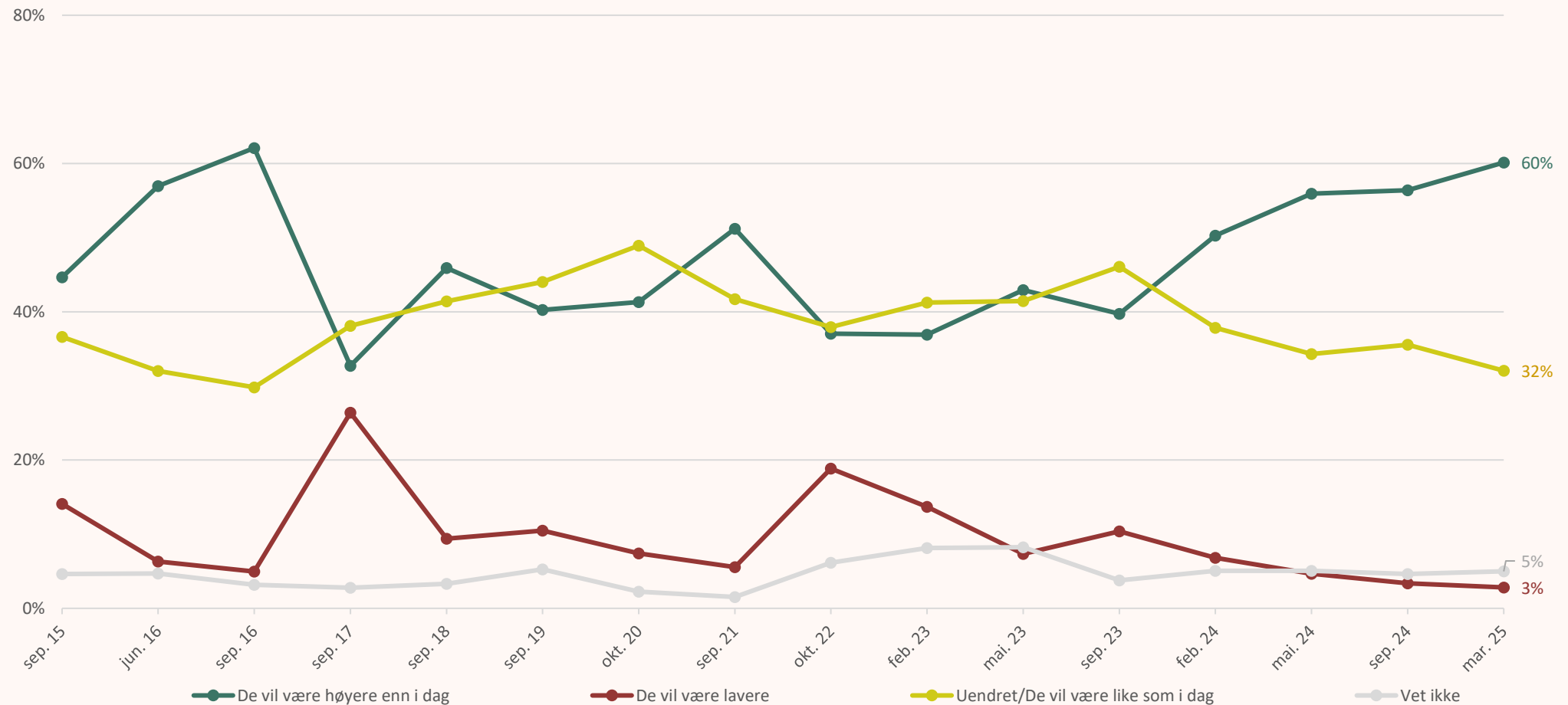
Hvordan tror du boligprisene vil være der du bor om 12 måneder?



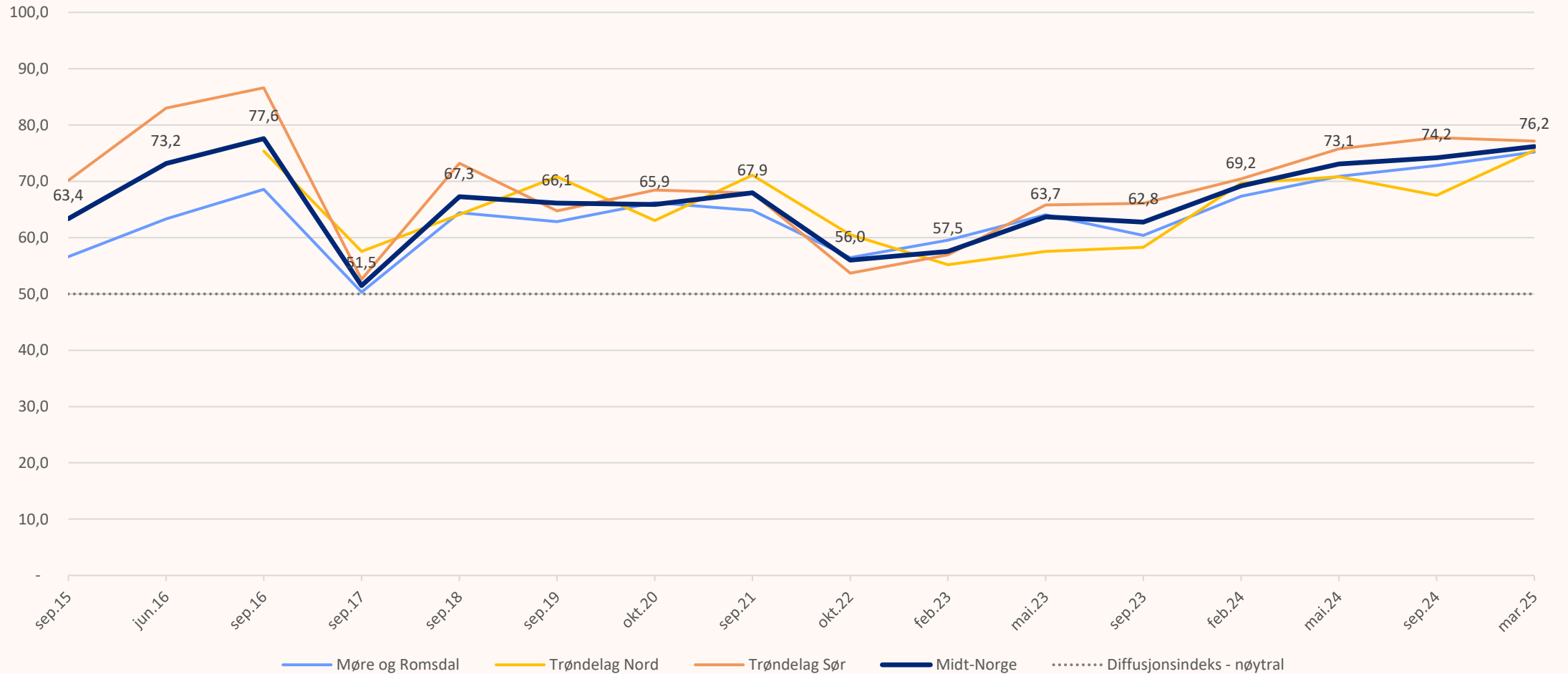
- De aller fleste tror boligprisene fremover vil være høyere eller på samme nivå som i dag.
- 60 % tror de vil bli høyere.
- 32 % tror de vil holde seg på dagens nivå.

Boligpriser:

Økning i andelen som tror boligprisene der de bor vil bli høyere



Boligpriser: Diffusjonsindeks boligpriser



Diffusjonsindeksen viser andelen som tror boligprisene vil bli høyere enn i dag, samt halvparten av dem som tror boligprisene vil være like som i dag. Verdien varierer fra 0 til 100.

Boligmarkedsindikator: Utvikling 2015–2025

