



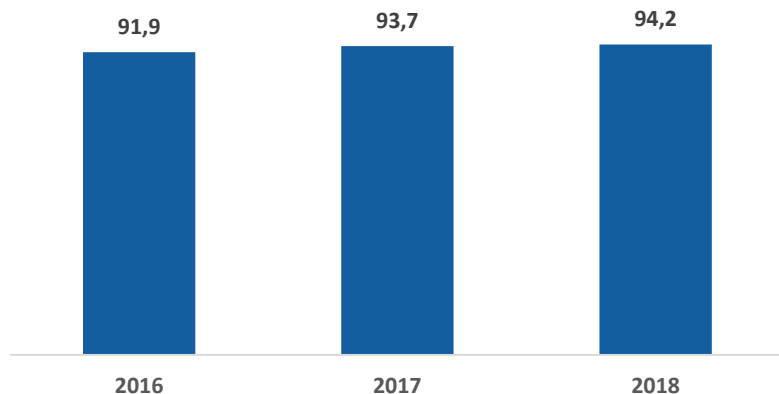
«Vår visjon er å vere ei drivkraft for å gjere det betre å bu og virke på Søre Sunnmøre»

SpareBank 
SØRE SUNNMØRE

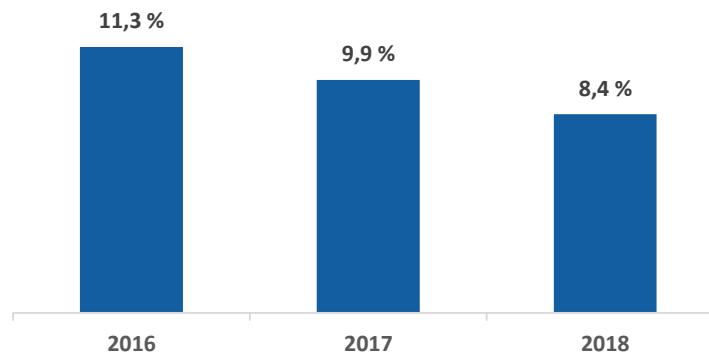
Kvartalspresentasjon | feb. 19

Resultat etter skatt - egenkapitalavkastning

Utvikling i resultat etter skatt i mill.kroner



Eigenkapitalavkastning etter skatt



- Stabil og positiv utvikling i resultat etter skatt

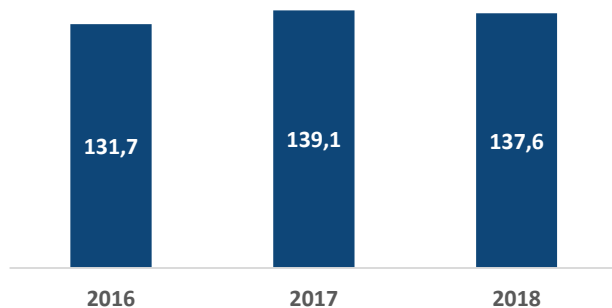
Utvikling i resultat etter skatt

Utvikling i resultat etter skatt, mill. kroner

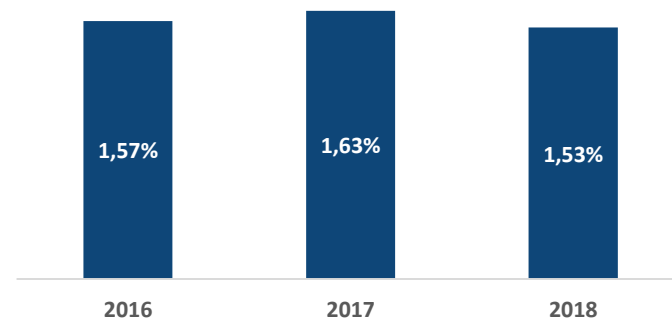


Rentenetto

Netto renteinntekter, mill. kroner



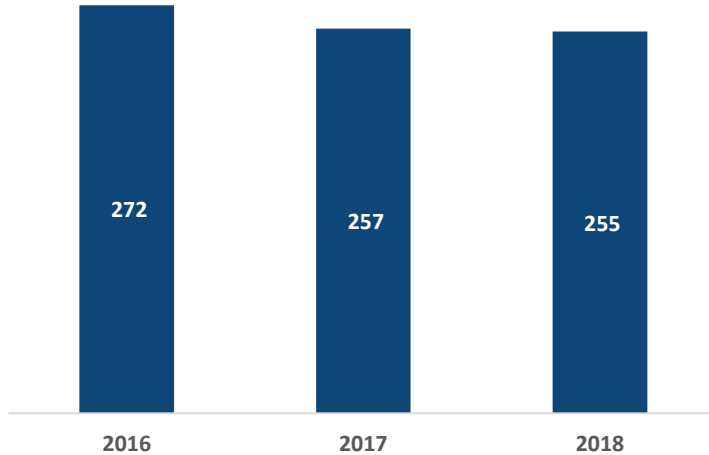
Rentenetto i prosent av GFK



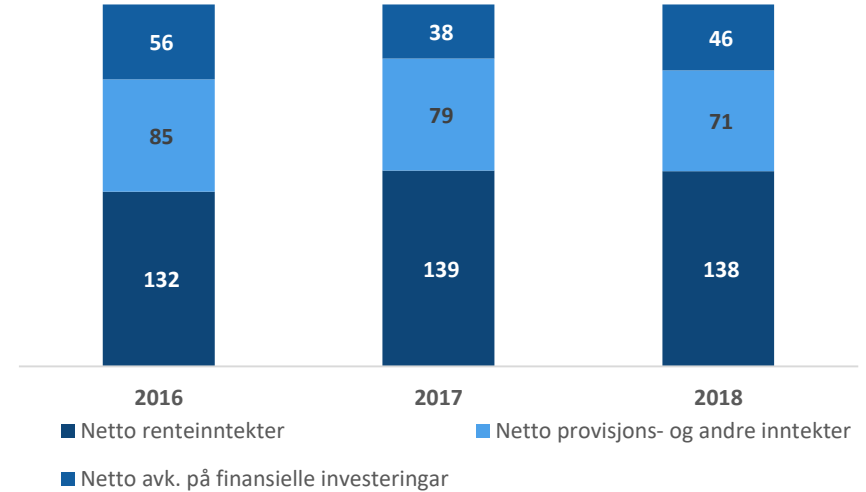
- Netto renteinntekter på 137,6 mill. kroner i 2018
- Auka utlånsvolum, men auka pengemarknadsrente har hatt negativ effekt på netto renteinntekter
- Rentenetto i prosent av gjennomsnittleg forvaltningskapital på 1,53 prosent

Auka aktivitet gjev vekst i andre inntekter

Total inntekter i mill. kroner



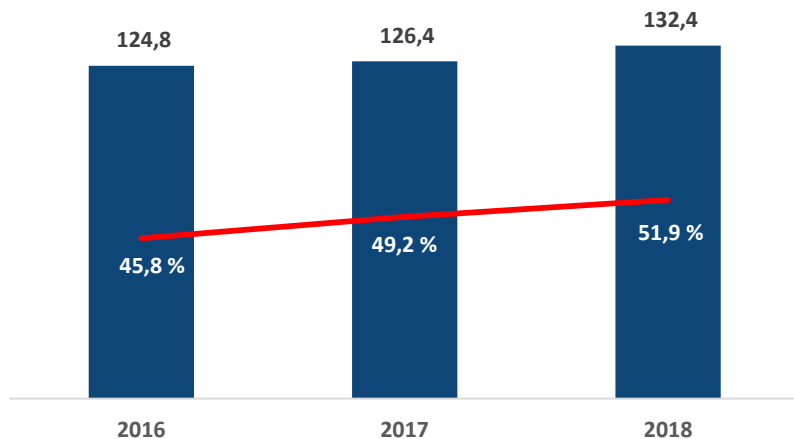
Sammensetning av totale inntekter i mill. kroner



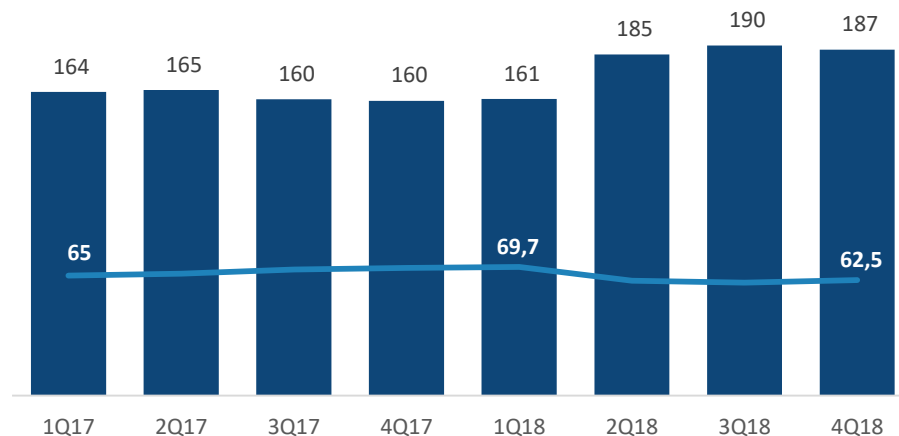
- Netto provisjonsinntekter og andre driftsinntekter redusert som følger av lågare innkonsoliderte inntekter frå felleskontrollerte verksemdar mot same periode i fjor
- Aktivitetsauke har medført auka andre inntekter frå provisjoner
- Netto avkastning på finansielle eignelutar: Oppskrivning av verdiar i aksjar i Q2 18 på 7 mill. kroner

Stabile kostnader, men prega av restrukturering

Totalt i driftskostnader i mill. kroner og kostnader i prosent av total inntekter



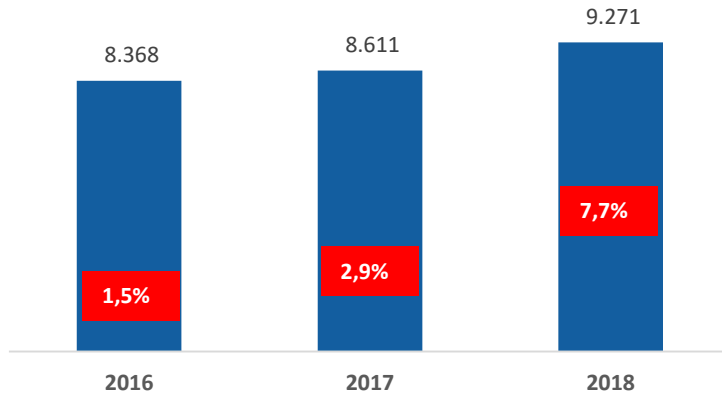
Forvaltningskapital pr årsverk i mill. kroner, morbank



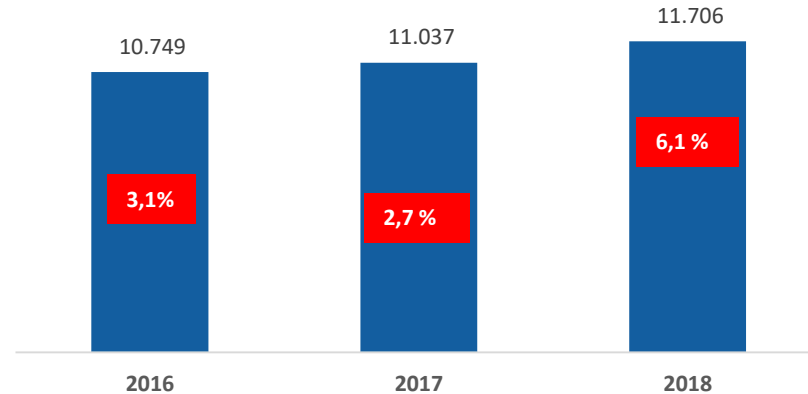
- Personalkostnader i 2018 og 2017 inneheld sluttpakkar på hhv 4,5 mill. kroner og 5,5 mill. kroner.
- Positiv avsetning på pensjon i 2017 på 4 mill.kr medan negativ i 2018 (tot. belastning på 0,5 mill. kroner i 2017 mot 6,3 mill. kroner i 2018)
- Adm.kostnader auka 5,7 mill.kr i hovudsak grunna auka felleskost frå alliansen

Sterk vekst i forvaltningskapitalen

Forvaltningskapital i mill. kroner



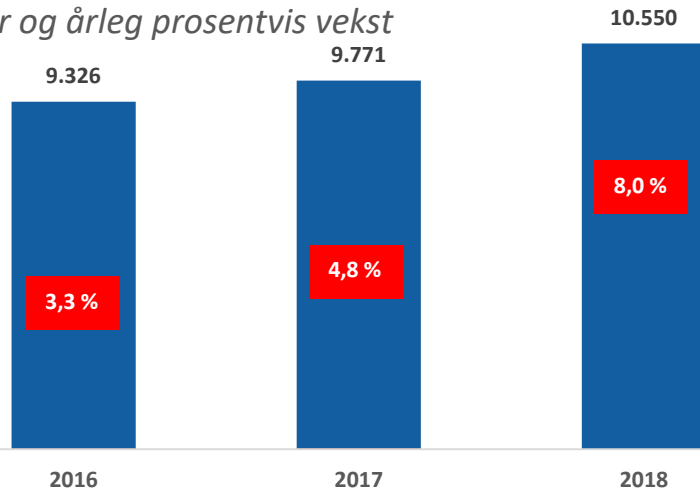
Forretningskapital i mill. kroner (inkl. kredittføretak)



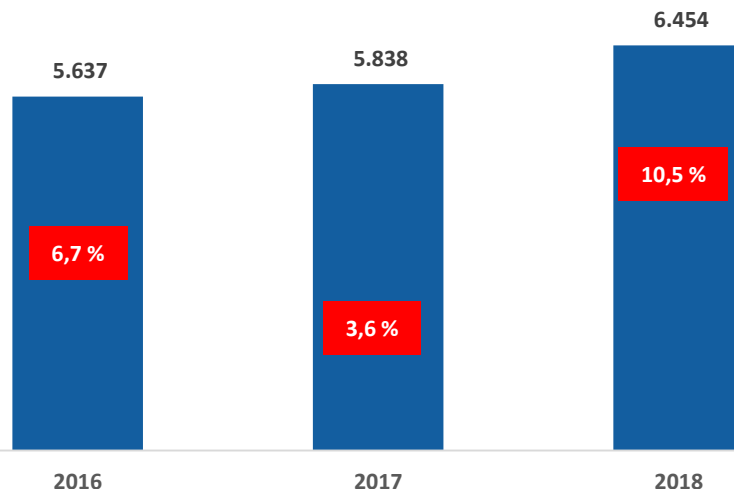
- Forvaltningskapitalen har auka med 597,5 mill. kroner siste 12 månader, ein årleg vekst på 7,7 prosent
- Forretningskapitalen har auka med 668,7 mill. kroner siste 12 månadar, ein årleg vekst på 6,1 prosent

Tar marknadsandelar på utlån og god vekst på innskot

Total brutto utlån inkl. kredittføretak i mill. kroner og årleg prosentvis vekst



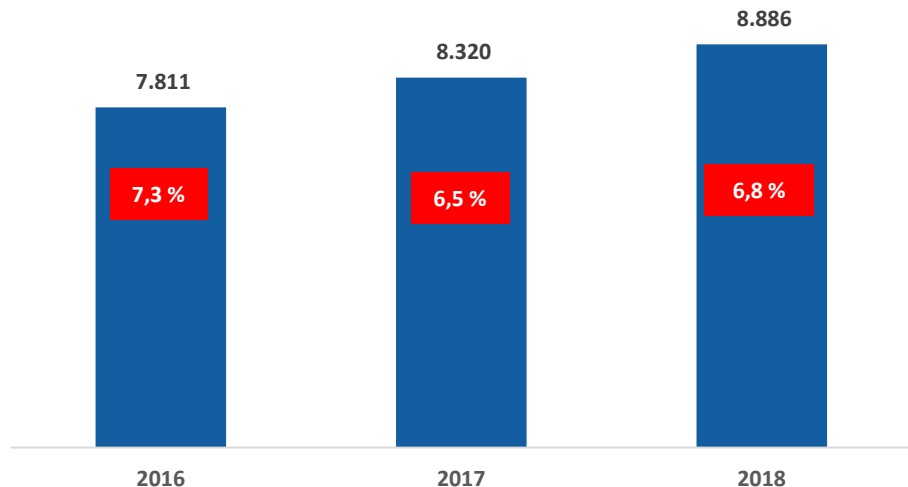
Total innskot frå kundar i mill. kroner og årleg vekst



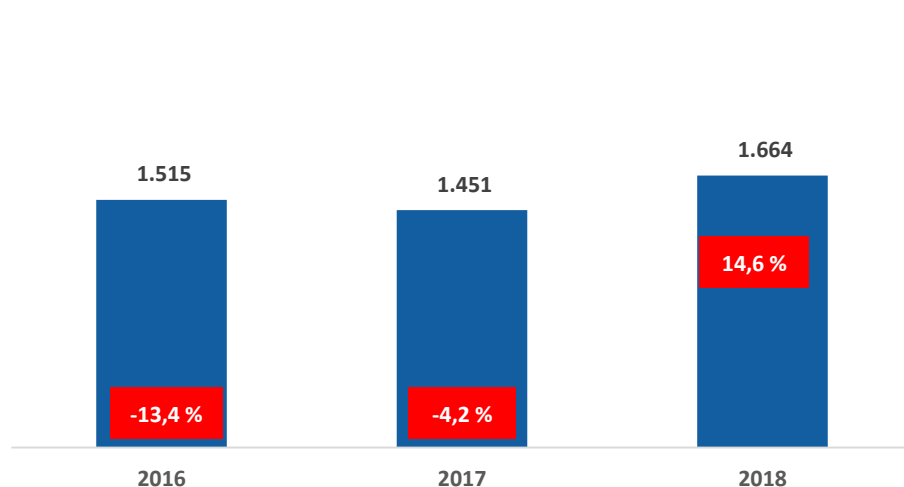
- Årleg vekst i totalt brutto utlån inkl. kredittføretak på 8 prosent
- Brutto utlånsvekst på eigen balanse er 10,5 prosent, totalt utlånsvolum 8.114 mill.kroner
- Årleg vekst i innskot er på 10,5 prosent
- God innskotsdekning på 79,5 prosent i morbank og 61,2 prosent inkl. kredittføretak

Tar marknadsandelar i personkunde- og bedriftsmarknaden

Brutto utlån PM inkl. kredittføretak i mill. kroner og årleg prosentvis vekst



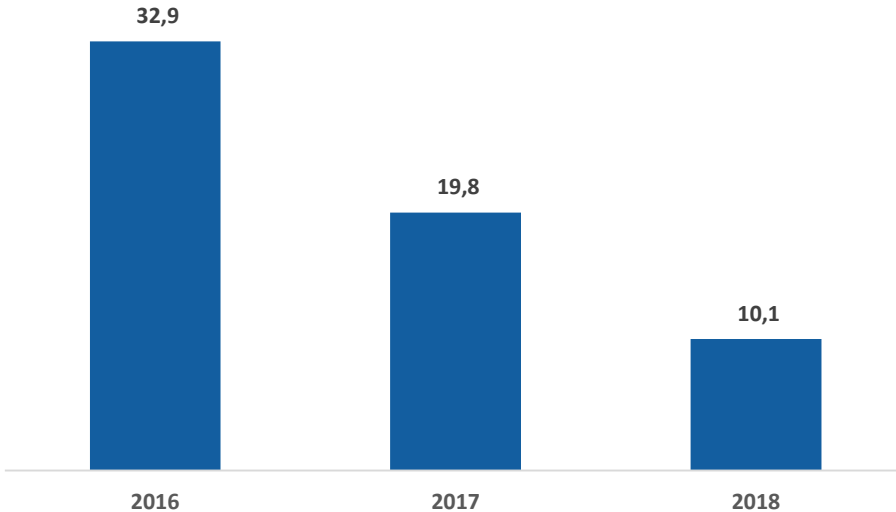
Brutto utlån BM inkl. kredittføretak i mill. kroner og årleg prosentvis vekst



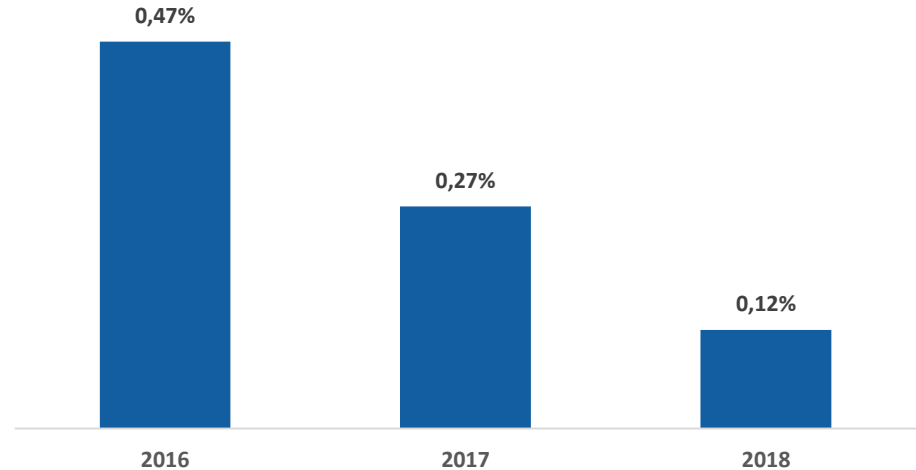
- Årleg vekst på 14,6 prosent på bedriftsmarknaden
- Andel utlån til personkunder er 84 prosent og 16 prosent til bedrift

Tap på utlån og tapsprosent

Tap på utlån og garantiar i mill. kroner



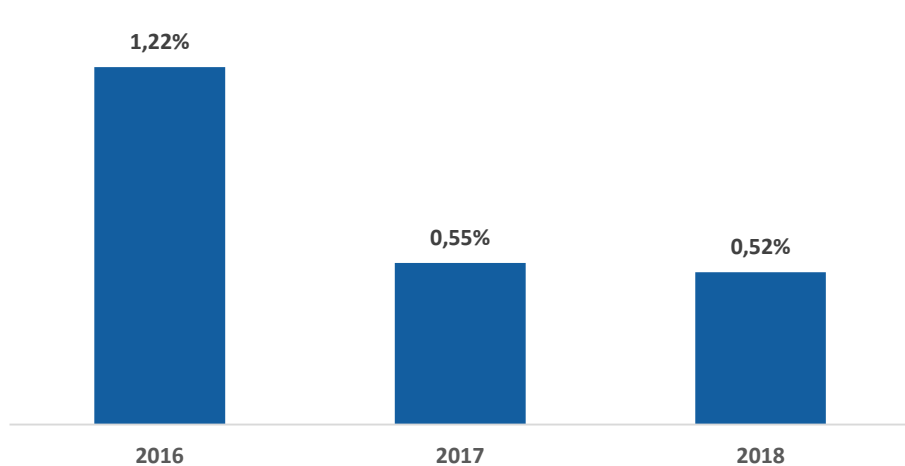
Tapsprosent utlån, resultatført tap i prosent av brutto utlån



- Tap på utlån og garantiar i 2018 på 10,1 mill. kroner tilsvarande 0,12 prosent av brutto utlån
- Tapsprosent utlån inkludert BK og NK er 0,10 prosent i 2018

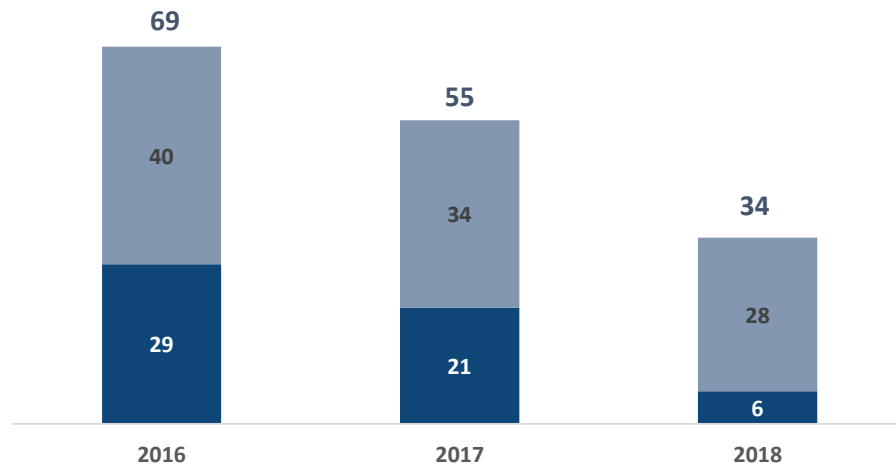
Misleghald

Tapsutsette engasjement* % av brutto utlån inkl.
BK og NK



*Misleghald > 90 dagar

Tapsnedskrivningar i mill. kroner



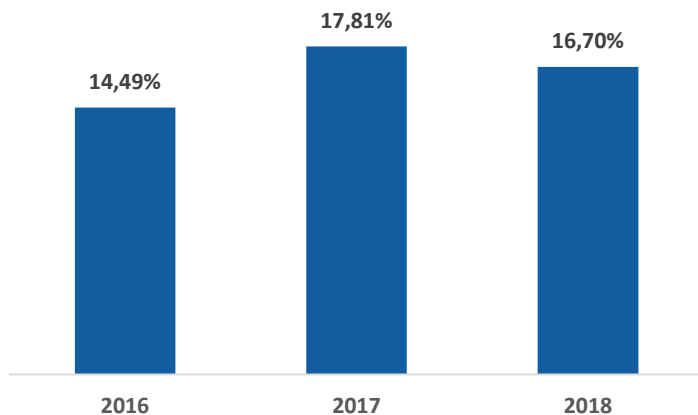
■ Individuelle nedskrivningar ■ ECL nedskrivningar utlån/garantiar

- Vesentleg betring av kvaliteten i portefølja

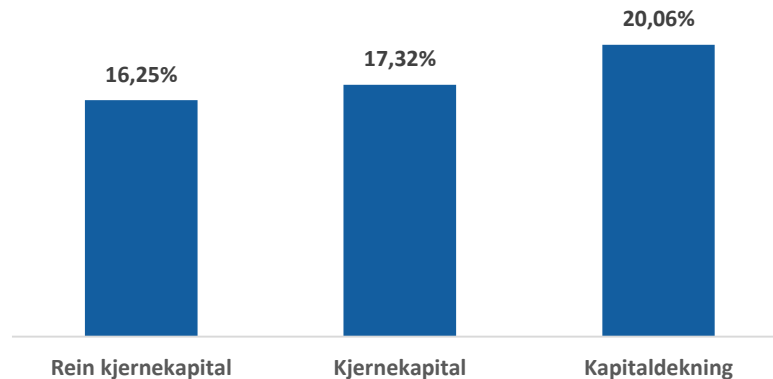
God soliditet

Morbank og forholdsmessig konsolidering

Utvikling i rein kjernekapital i morbank



Forholdsmessig konsolidering 2018



- Regulatorisk krav på 15,1 prosent rein kjernekapital
- Internt måltal på 16,1 prosent