

Kvartals- presentasjon 2022

Q4




Disclaimer

This presentation contains forward looking statements that reflect management's current views with respect to certain future events and potential financial performance.

Although SpareBank 1 SR-Bank believes that the expectations reflected in such forward looking statements are reasonable, no assurance can be given that such expectations will prove to have been correct. Accordingly, results could differ materially from those set out in the forward looking statements as a result of various factors.

Important factors that may cause such a difference for SpareBank 1 SR-Bank include, but are not limited to: (i) the macroeconomic development, (ii) change in the competitive climate, (iii) change in the regulatory environment and other government actions and (iv) change in interest rate and foreign exchange rate levels.

This presentation does not imply that SpareBank 1 SR-Bank has undertaken to revise these forward looking statements, beyond what is required by applicable law or applicable stock exchange regulations if and when circumstances arise that will lead to changes compared to the date when these statements were provided.



2022: Et år med strategiske satsinger og vekst

1. halvår

Styrker satsingen i Vestland ved å åpne nytt kontor på Askøy



SpareBank 1 Forvaltning er etablert for å øke SpareBank 1 Alliansens konkurransekraft

SR-Bank kjøper seg opp i SpareBank 1 Markets for å gi et komplett tilbud til kundene i kapitalmarkedet



SR-Bank **inngår et strategisk partnerskap** med Swedbank

2. halvår

Våre bedrifts- og personkunder klarer seg godt, tross høy inflasjon og stigende rente



Ny satsing på SpareBank 1-fondene gjennom SpareBank 1 Forvaltning. Gir større bredde og sterkere kompetansemiljø

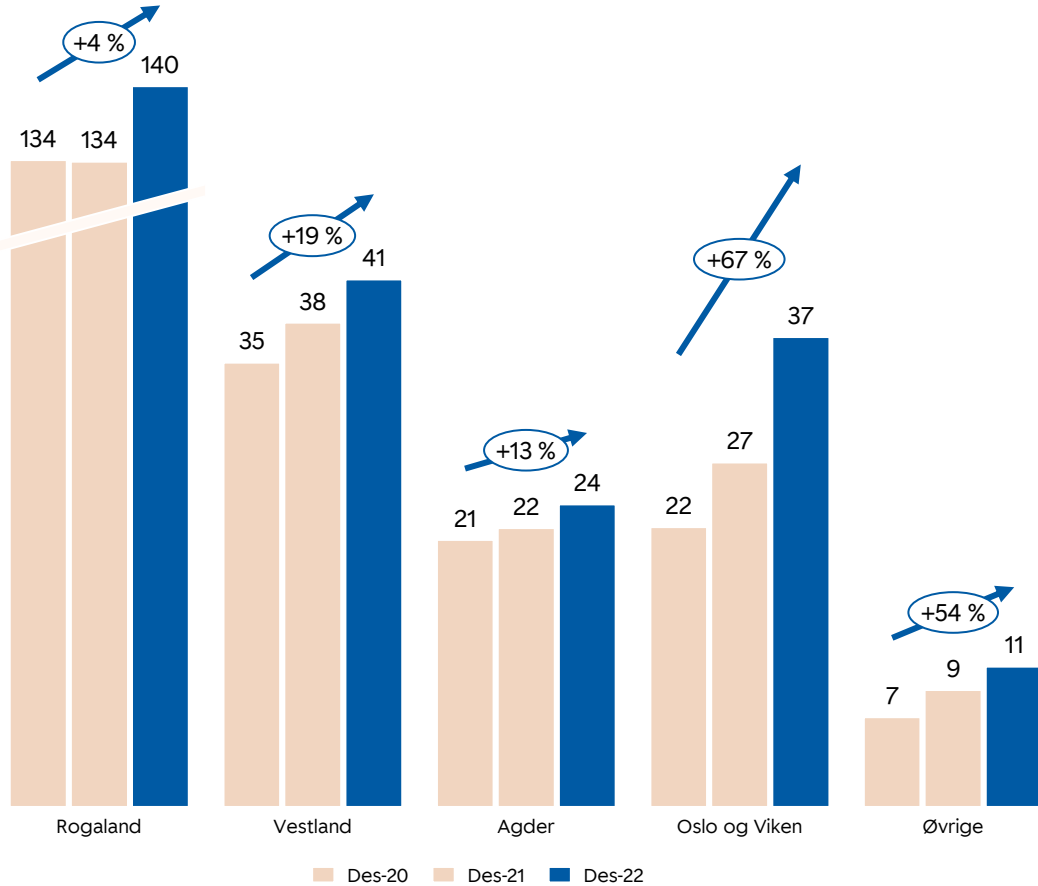
Solid samlet utlånsvekst på 9,8 prosent siste tolv måneder



Gjør mer i Oslo. EiendomsMegler 1 SR-Eiendom åpner kontor i hovedstaden

Finanskonsern for Sør-Norge

Utlånsvolum i mrd.

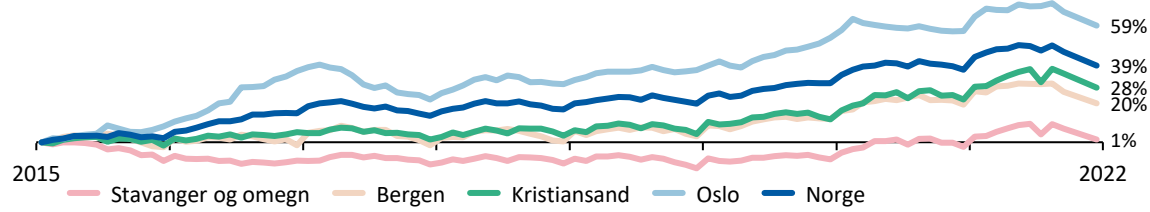


*Inkludert i Stavanger er kontor på Domkirkeplassen, Hundvåg, Madla og Mariero.

Makro i Sør-Norge

Boligprisutvikling

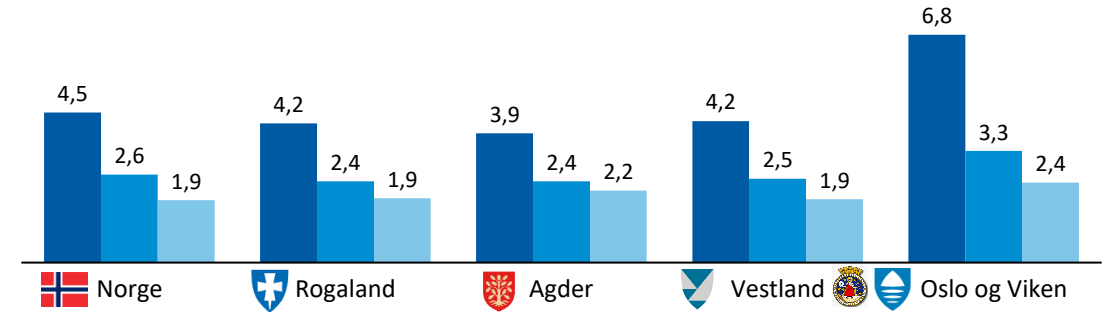
- Vekst i boligpriser hittil i år nasjonalt på 1,5 %



Utvikling i boligpriser basert på NOK per kvm. Gjennomsnitt alle boliger. Månedlig. Indeksert

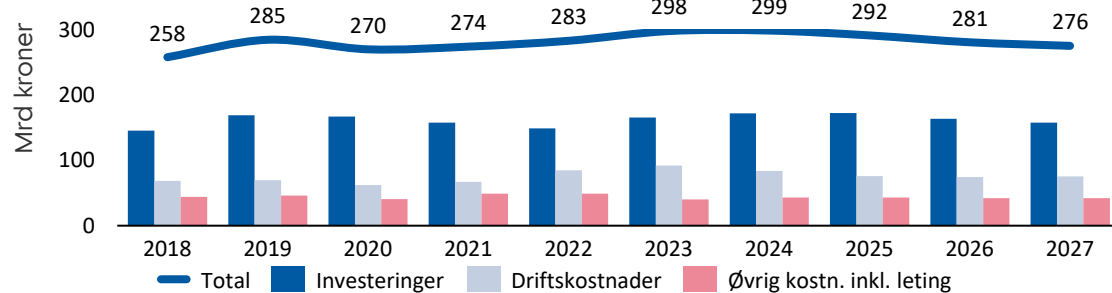
Arbeidsledighet (SSB AKU)

des-20 des-21 des-22



Investeringer på norsk sokkel

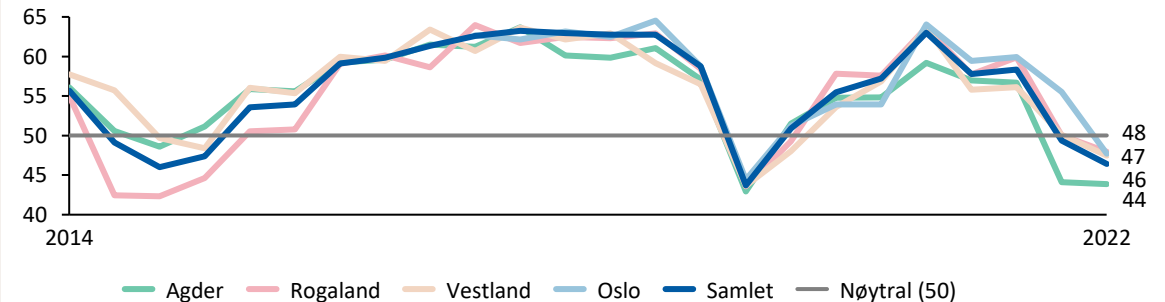
- Skattepakken (juni 2020) og høyere priser løfter utsiktene



Petroleumsaktivitet på norsk sokkel. Mrd kroner (2022 kroner)

SpareBank 1 SR-Banks konjunkturbarometer

- Hovedindeks på 46 prosent pr 4. kvartal 2022
- Høye energipriser (og inflasjon) gir store bransjevise forskjeller



Styrket resultat drevet av vekst og solid underliggende drift

Resultat 4. kvartal 2022

14,6 %

Egenkapitalavkastning etter skatt

1.225 mill kr

Resultat før skatt

Resultat 31.12.2022

12,6 %

Egenkapitalavkastning etter skatt

Resultat før skatt på 4.211 mill kr

5 mill kr

Nedskrivning på utlån og finansielle forpliktelser

0,00 % av brutto utlån

9,8 %

12 måneders utlånsvekst

Personmarked	7,4 %
BM Storkunde	14,3 %
SMB og Landbruk	15,8 %

7,6 %

12 måneders innskuddsvekst

Personmarked	5,1 %
BM Storkunde	-1,8 %
SMB og Landbruk	26,1 %

17,4 %

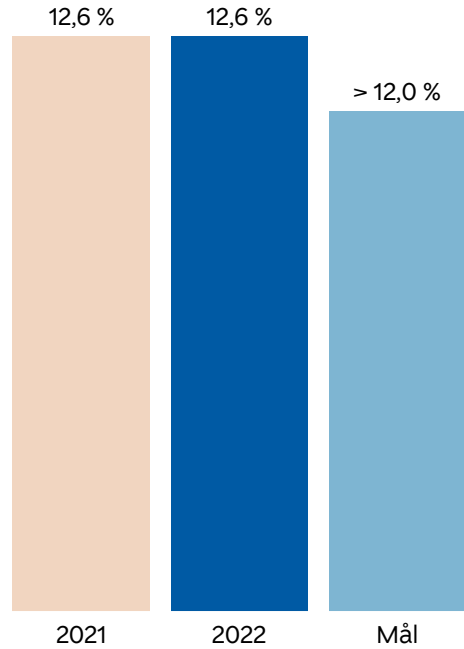
Ren kjernekapitaldekning

40,1 %


Kostnadsprosent

Nøkkel- og måltall

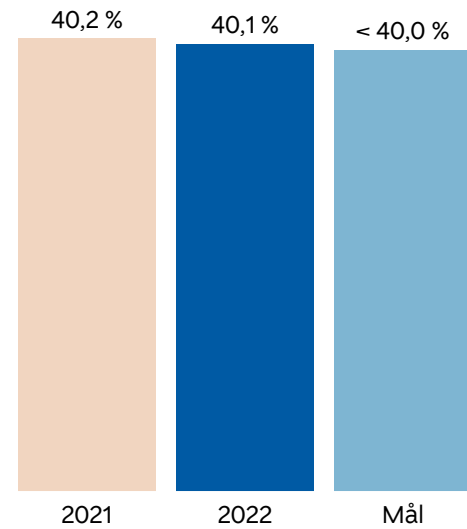
Egenkapital-avkastning



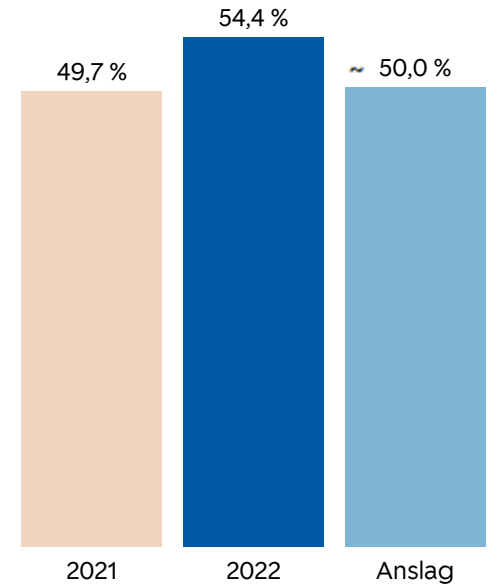
Ren kjernekapitaldekning



Kostnadsprosent



Utbytteandel



Finansielle mål

Langsiktig mål for egenkapitalavkastning løftes



Kundevekst i Sør-Norge

Vekst i andre inntekter

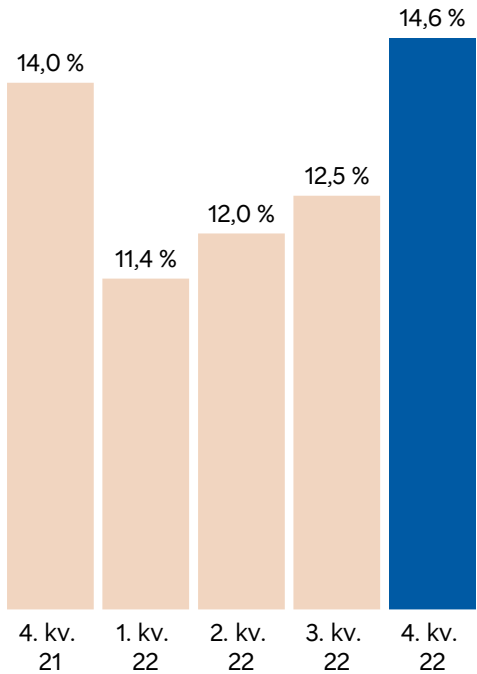
Satser sammen i SpareBank 1 Alliansen

Diversifisert portefølje

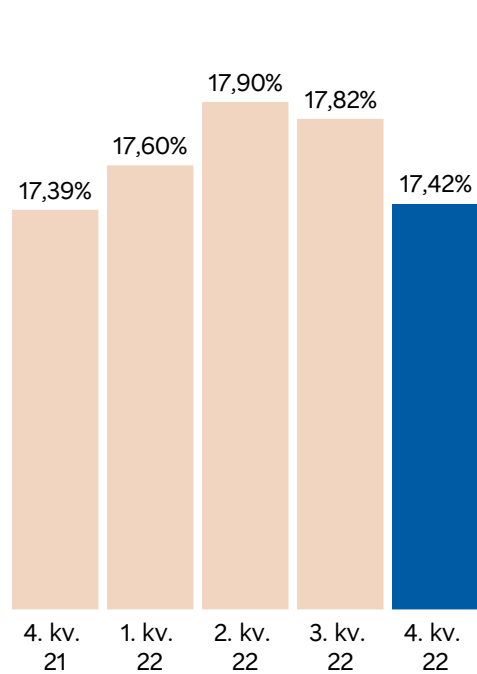


Nøkkeltall – kvartalsvis utvikling

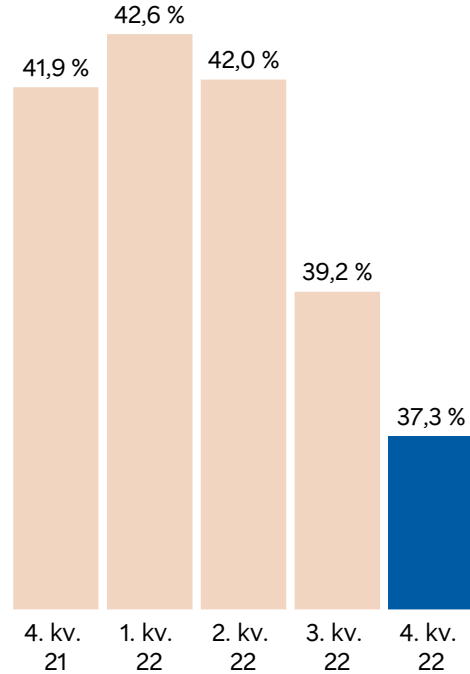
Egenkapital-avkastning



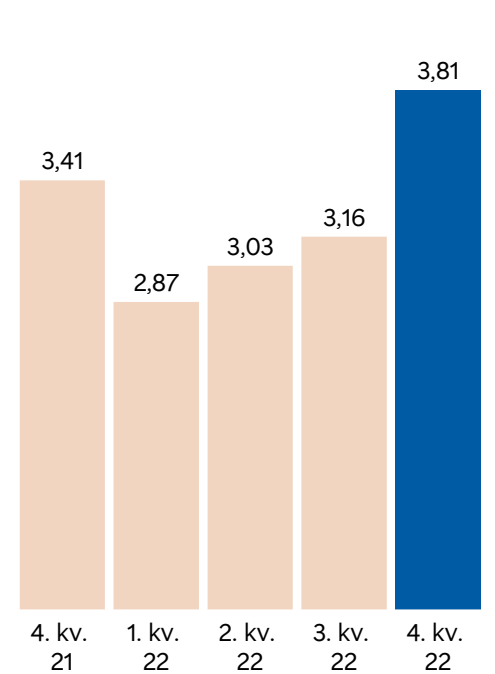
Ren kjernekapitaldekning



Kostnadsprosent

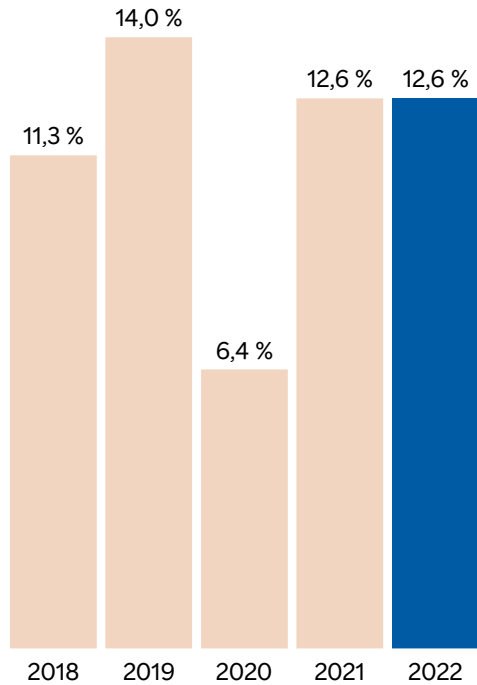


Resultat pr aksje (kr)

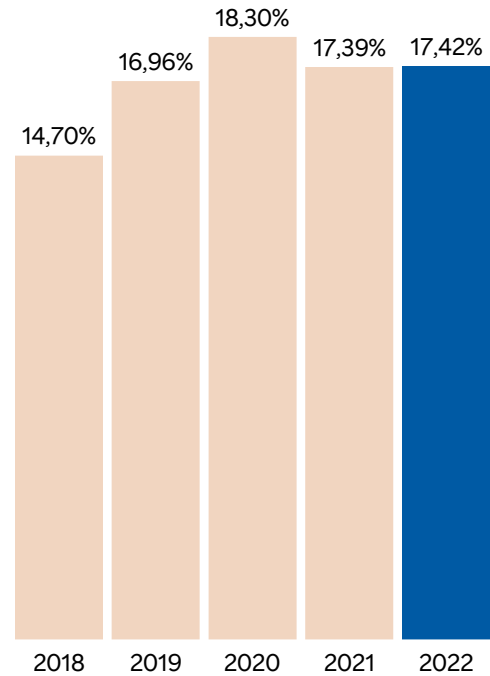


Nøkkeltall – årlig utvikling

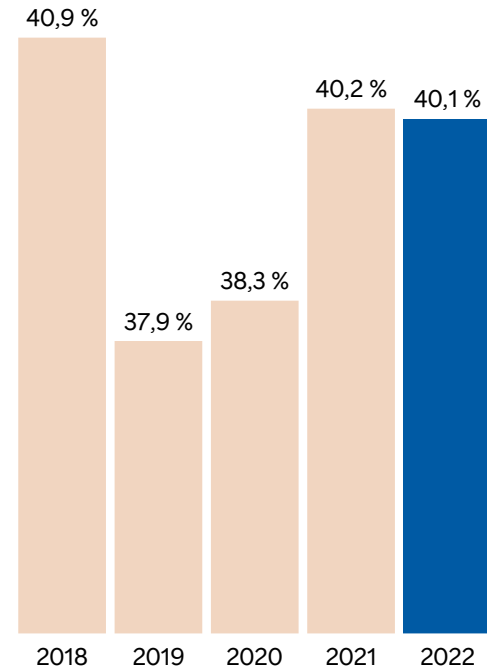
Egenkapital-avkastning



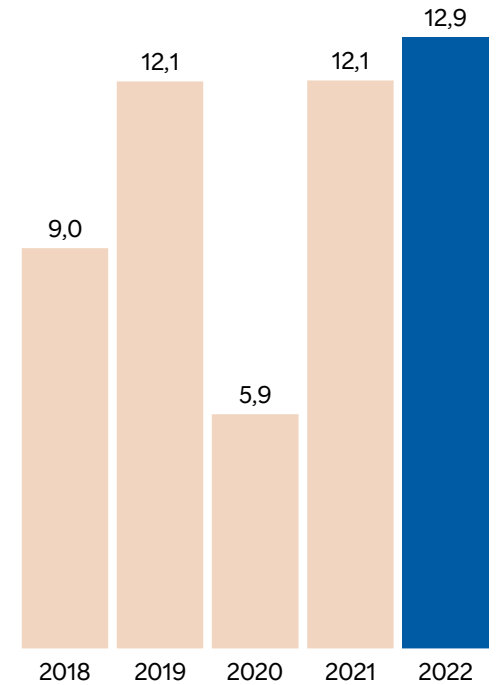
Ren kjernekapitaldekning



Kostnadsprosent



Resultat pr aksje (kr)

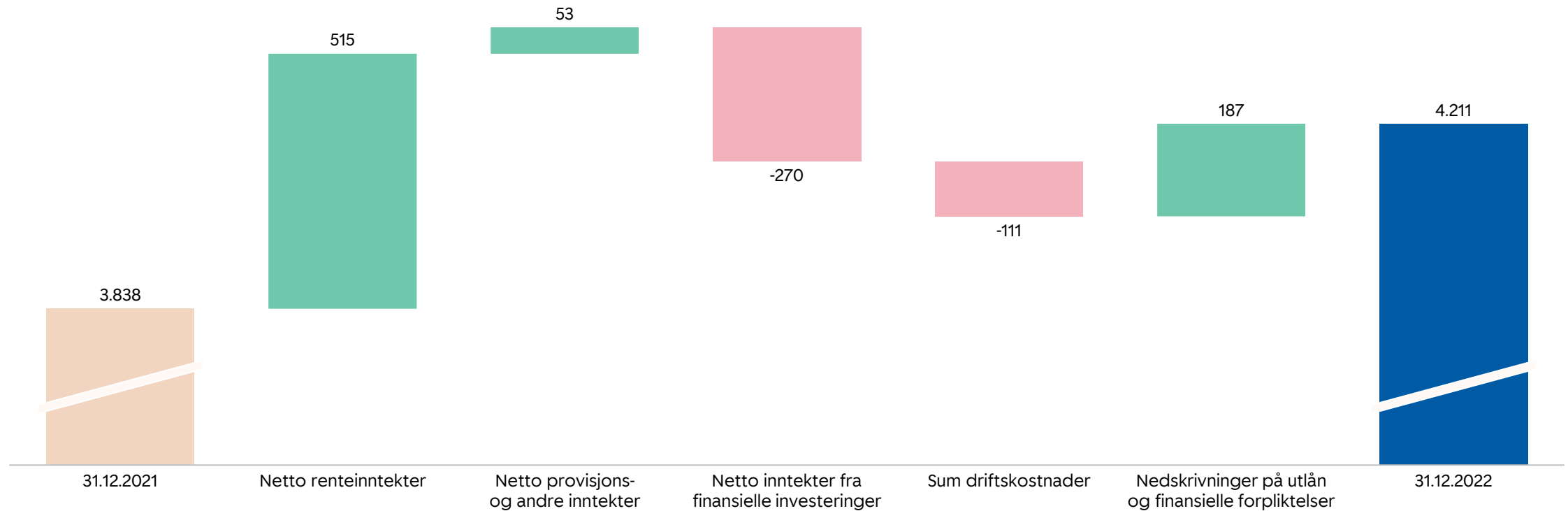


Resultatutvikling

Konsernregnskap (mill kr)	31.12.2022	31.12.2021	4. kv. 2022	3. kv. 2022	2. kv. 2022	1. kv. 2022	4. kv. 2021
Netto renteinntekter	4.516	4.001	1.286	1.115	1.101	1.014	1.007
Netto provisjons- og andre inntekter	1.770	1.717	453	421	466	430	455
Netto inntekter fra finansielle investeringer	756	1.026	274	191	104	187	342
Sum netto inntekter	7.042	6.744	2.013	1.726	1.671	1.631	1.803
Sum driftskostnader	2.825	2.714	752	677	702	694	754
Driftsresultat før nedskrivninger	4.216	4.030	1.262	1.049	969	937	1.049
Nedskrivninger på utlån og finansielle forpliktelser	5	192	36	6	-52	15	-24
Driftsresultat før skatt	4.211	3.838	1.225	1.044	1.021	921	1.073
Skattekostnad	834	682	226	215	225	168	184
Resultat etter skatt	3.378	3.156	1.000	829	796	753	889

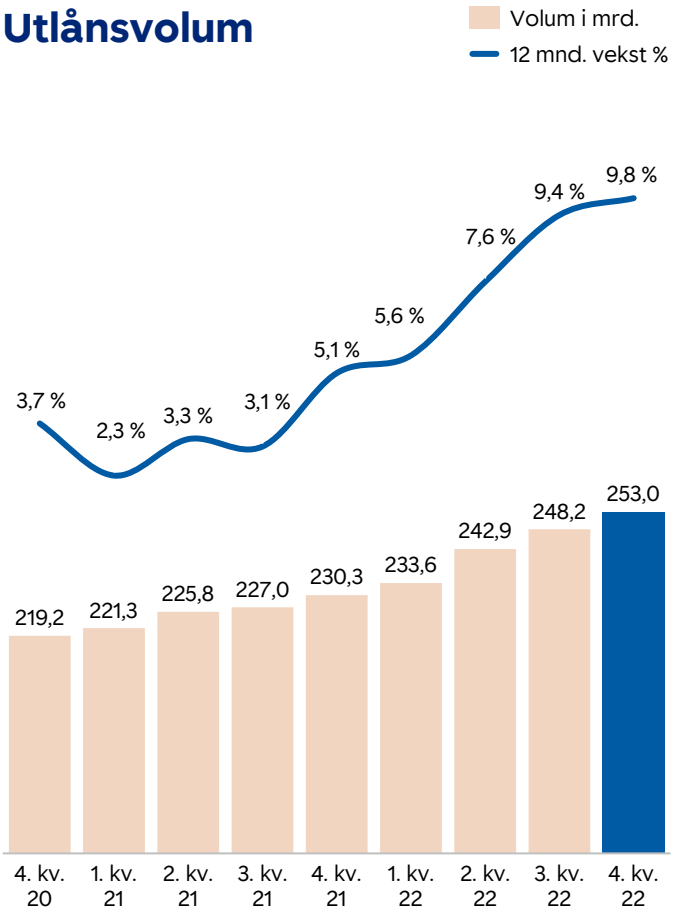
Endring i resultat 31.12.2021 - 31.12.2022

(mill kr)

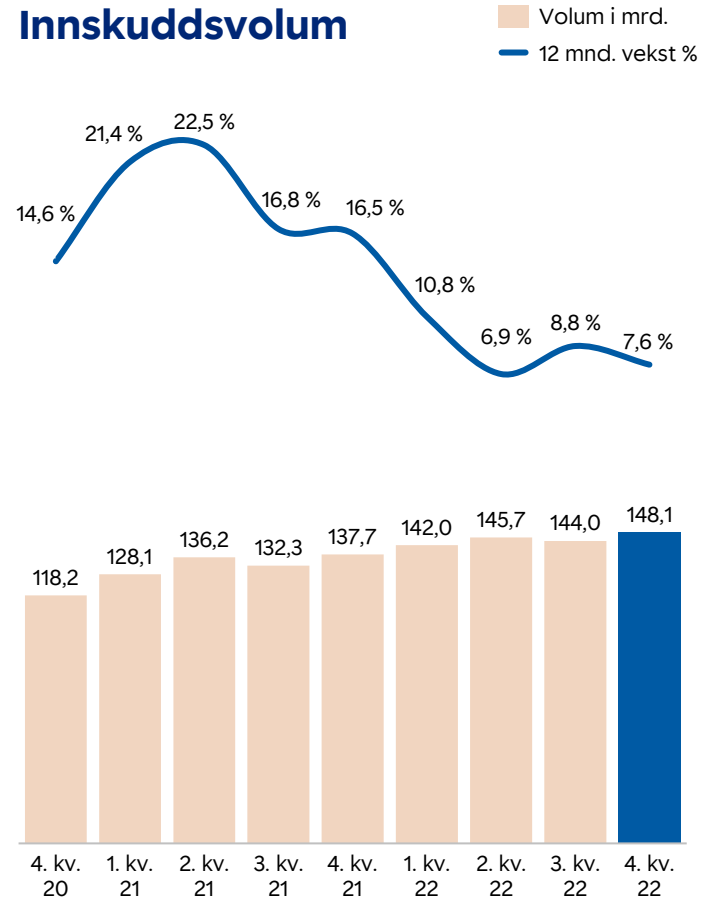


Konsernet

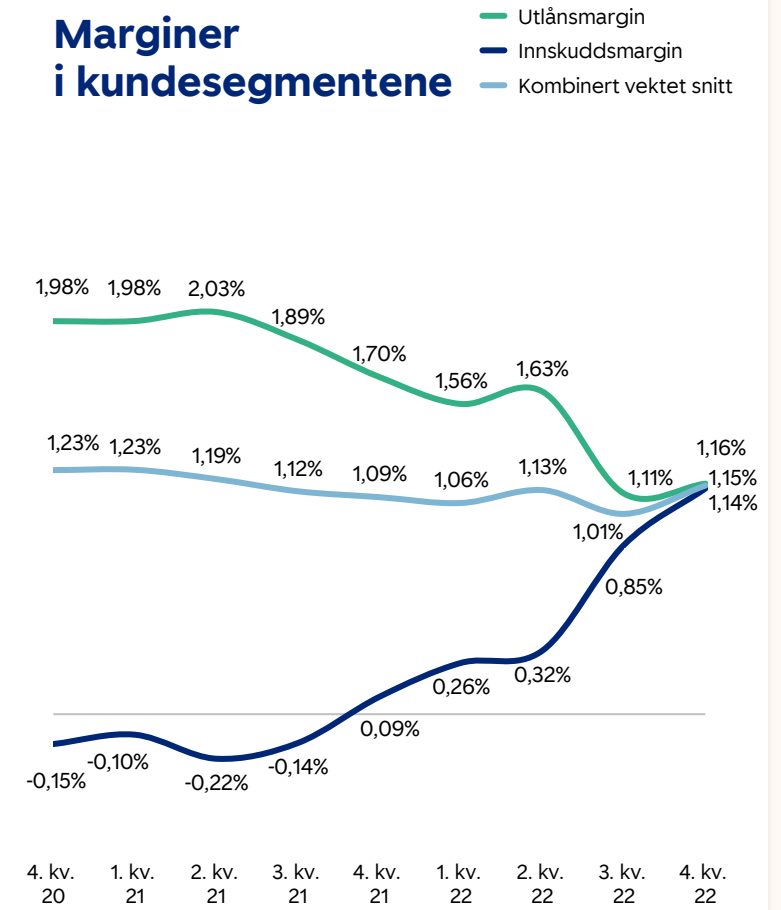
Utlånsvolum



Innskuddsvolum



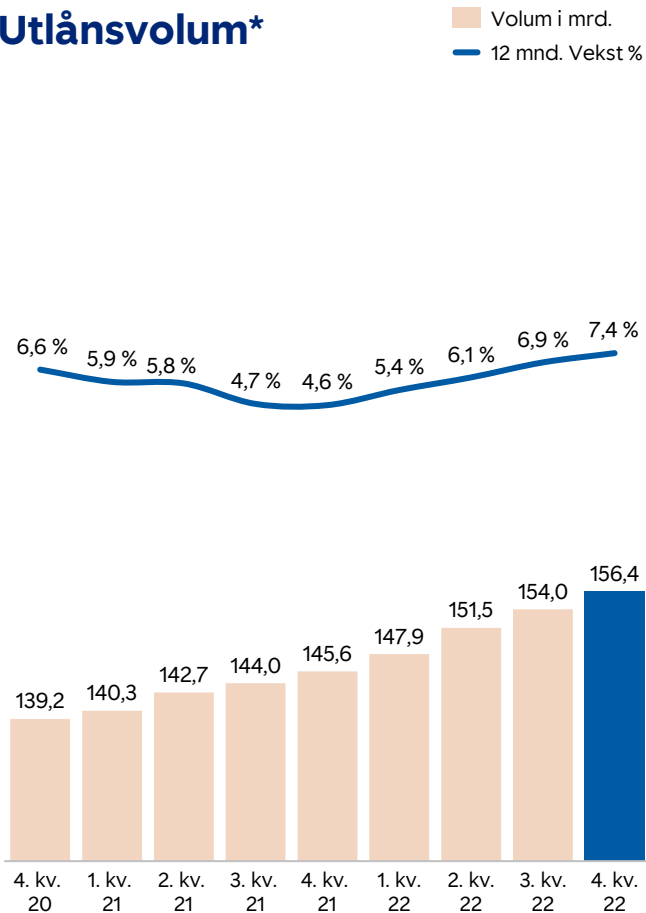
Marginer i kundesegmentene



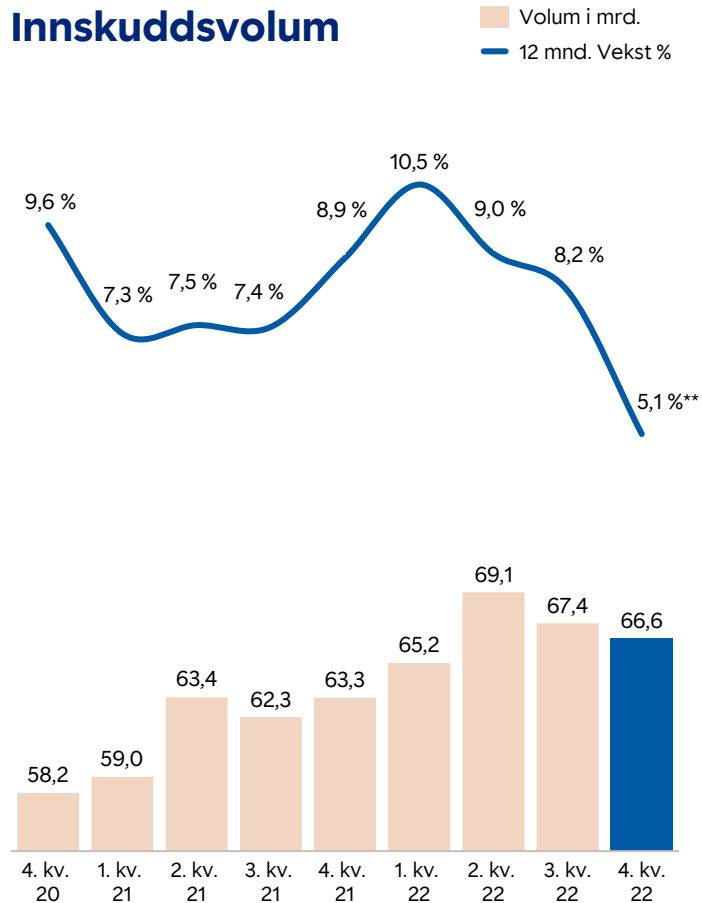
Definisjon marginer: Snitt kunderente målt mot 3 mnd. NIBOR.

Personmarked

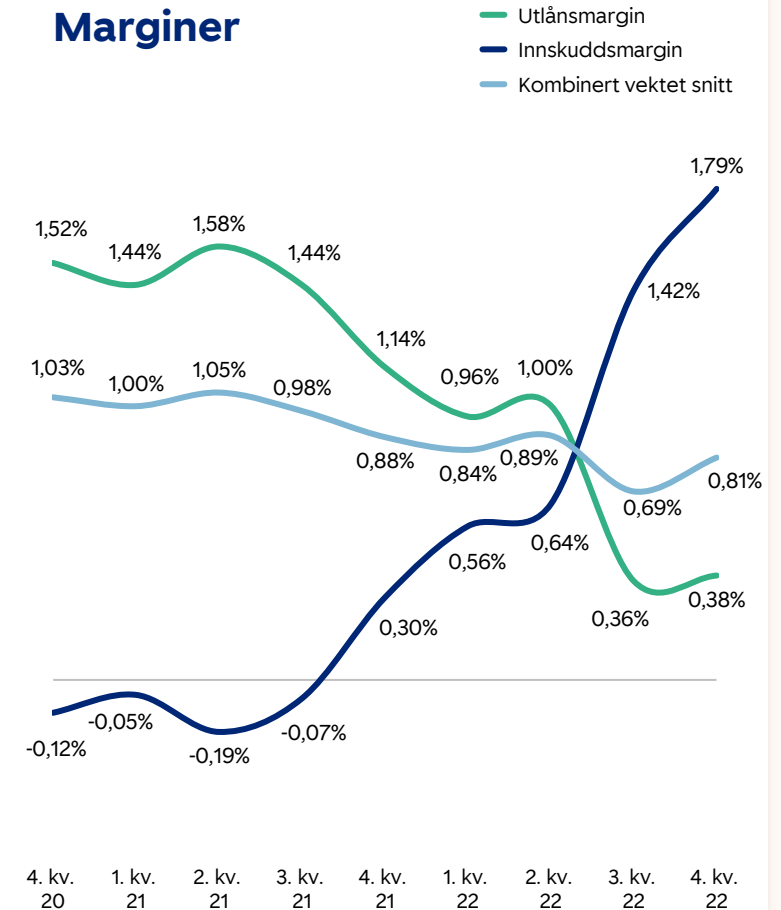
Utlånsvolum*



Innskuddsvolum



Marginer



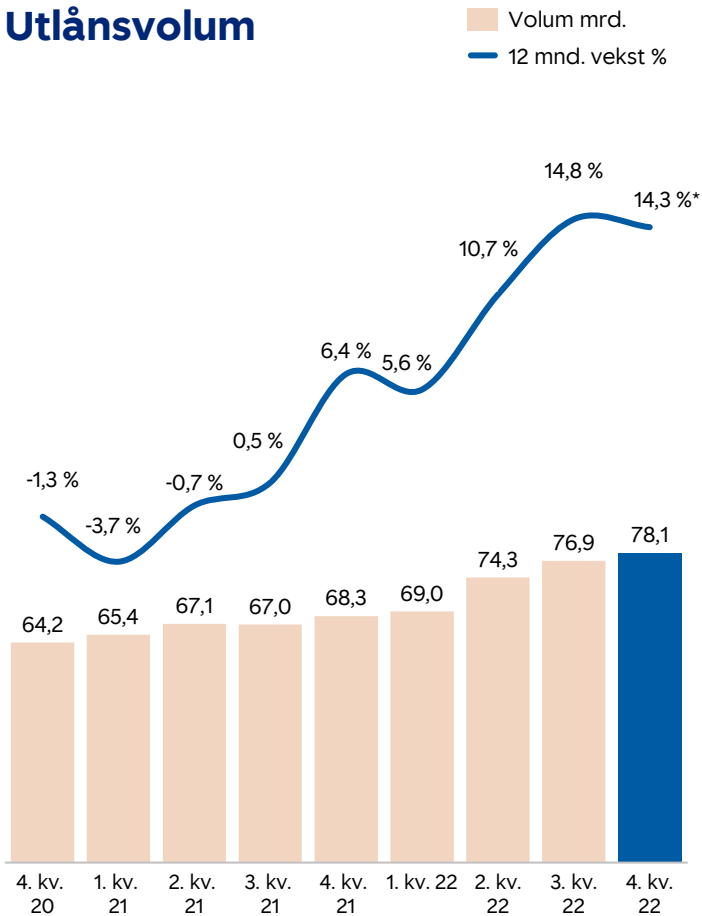
Definisjon marginer: Snitt kunderente målt mot 3 mnd. NIBOR.

*Inkludert ansattlån.

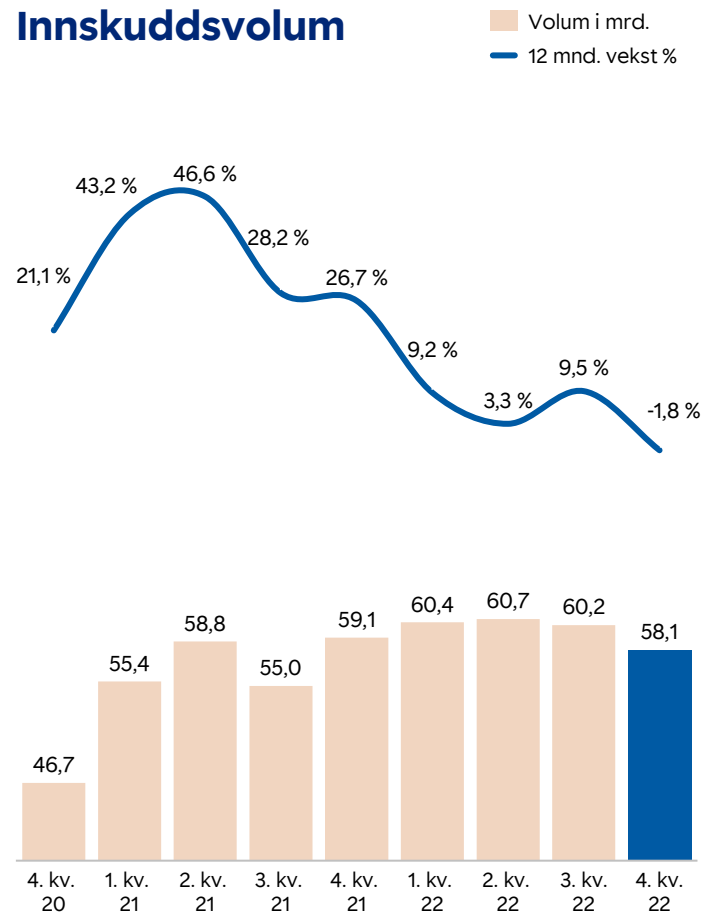
**I desember 2022 har det vært en intern flytting på 1,5 mrd kroner knyttet til kunder i foreninger og lag fra Personmarked til SMB og Landbruk.

BM Storkunde

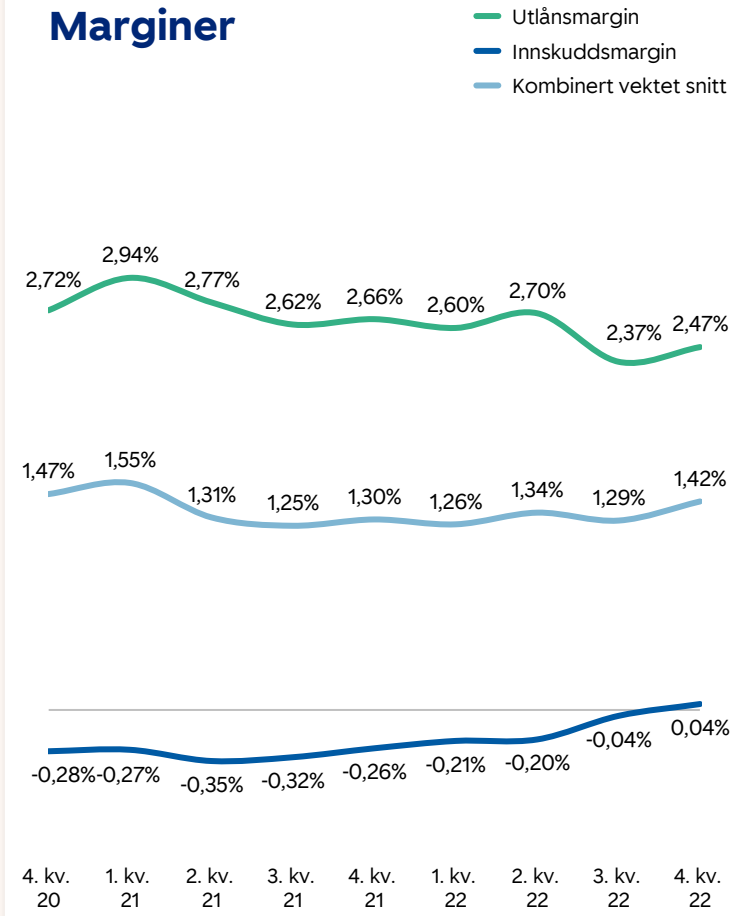
Utlånsvolum



Innskuddsvolum



Marginer

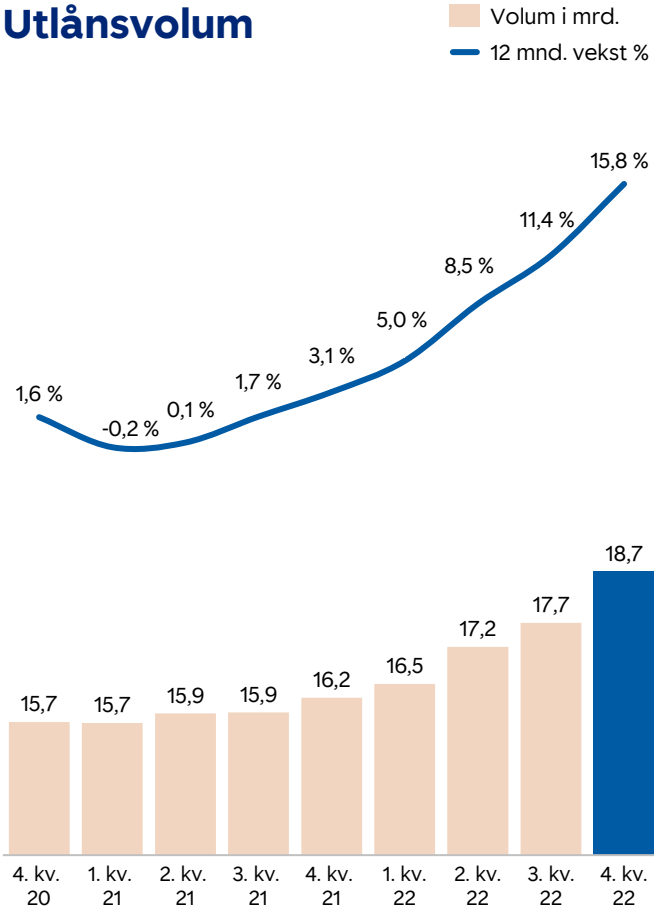


Definisjon marginer: Snitt kunderente målt mot 3 mnd. NIBOR.

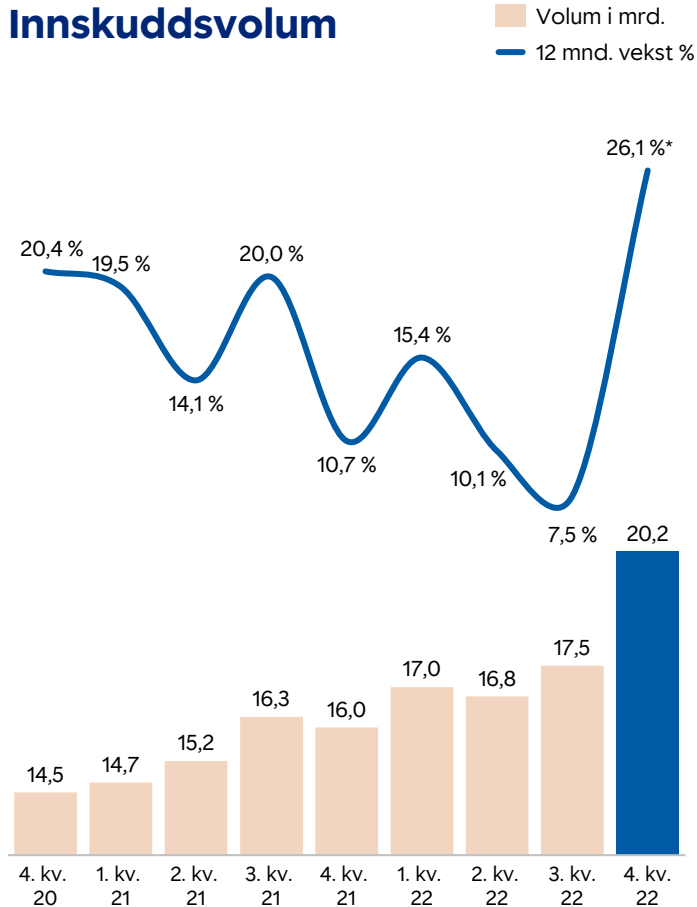
* Utlånsvekst BM Storkunde eksklusiv valutakurseffekt er på 13,0 %.

SMB og Landbruk

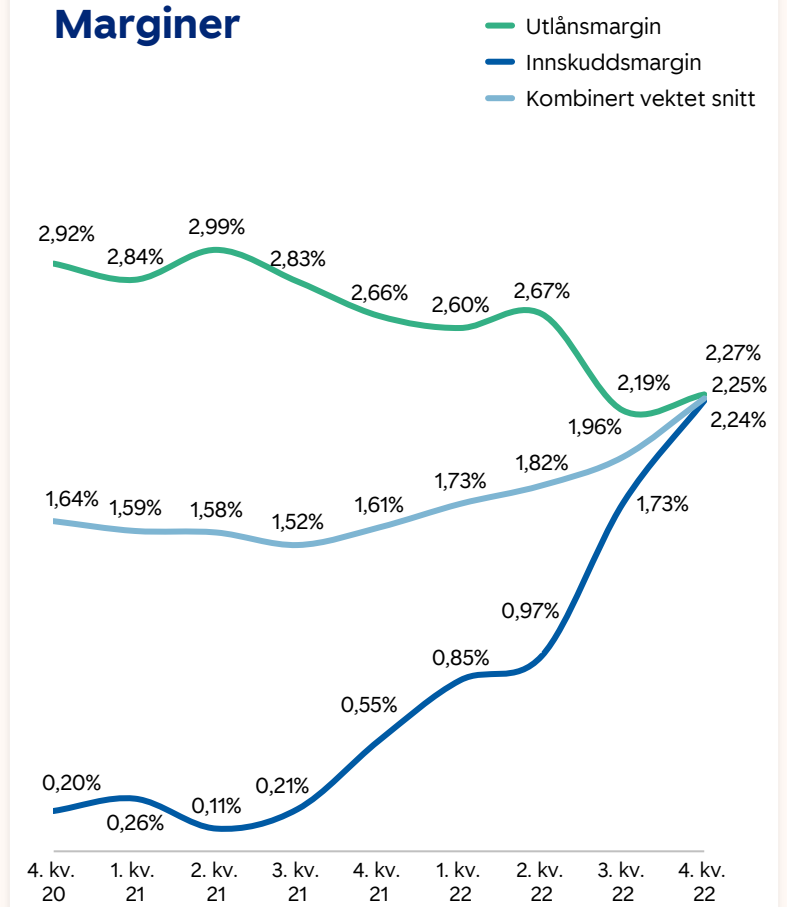
Utlånsvolum



Innskuddsvolum



Marginer

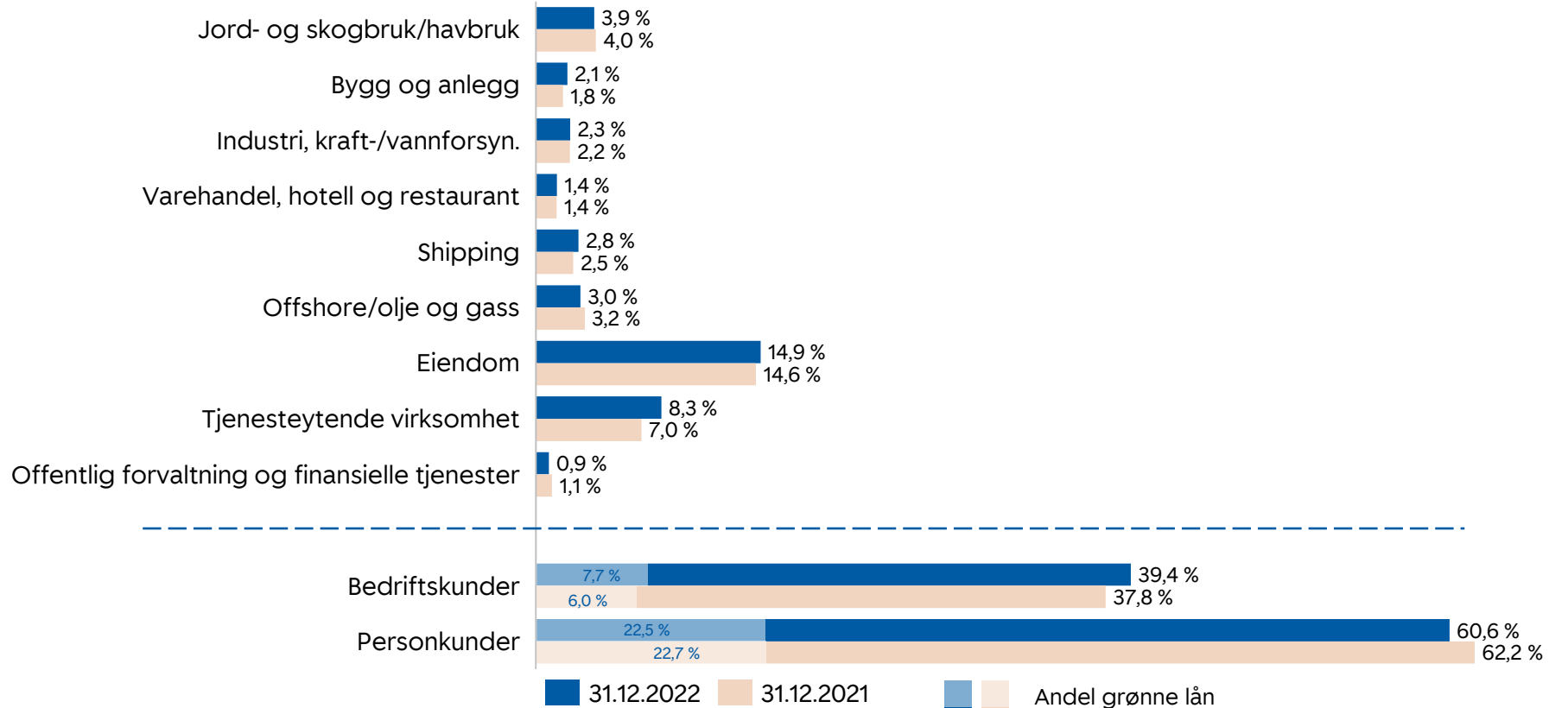


Definisjon marginer: Snitt kunderente målt mot 3 mnd. NIBOR.

* I desember 2022 har det vært en intern flytting på 1,5 mrd kroner knyttet til kunder i foreninger og lag fra Personmarked til SMB og Landbruk.

Utlånsportefølje pr 31.12.2022

- Brutto utlån er økt til 253,0 mrd kr fra 230,3 mrd kr på samme tid i fjor.
- 12 måneders utlånsvekst på 9,8 %.
- Utlån til personmarkedet utgjør 60,6 %.

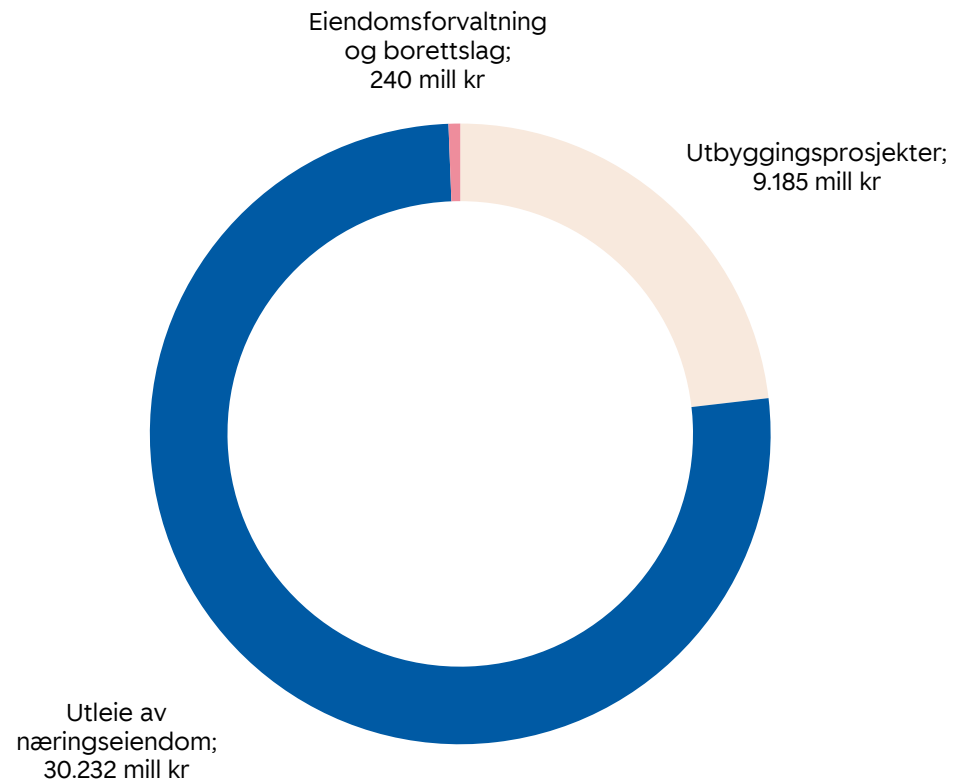


Utlån før nedskrivninger, nominelle beløp. Sektorfordeling iht. standardinndeling fra SSB.

Finansiering av næringseiendom

14,1 % (39,7 mrd kr) av total EAD* er relatert til næringseiendom

- Utleie av næringseiendom
 - EAD 30,2 mrd kr, 10,8 % av konsernets totale EAD
 - Porteføljen består hovedsakelig av næringseiendom med langsiktige leiekontrakter og finansielt solide leietagere
- Utbyggingsprosjekter
 - EAD 9,2 mrd kr, 3,3 % av konsernets totale EAD
 - Porteføljen består av utvikling av eiendomsprosjekter hvor krav til minimum forhåndssalg/utleiegrad normalt er 70 %
- Eiendomsforvaltning og borettslag
 - EAD 0,2 mrd kr, 0,1 % av konsernets totale EAD

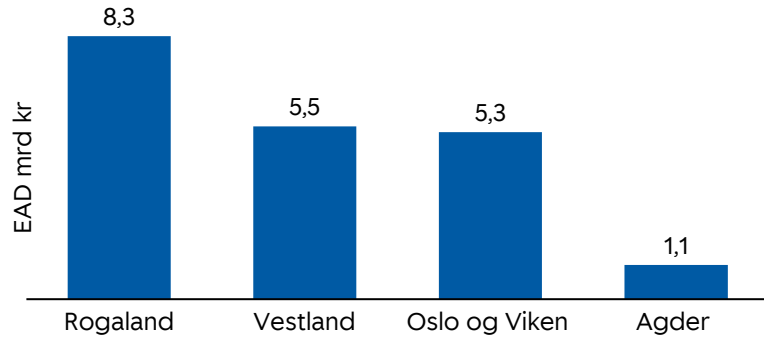


* EAD: Exposure at default.

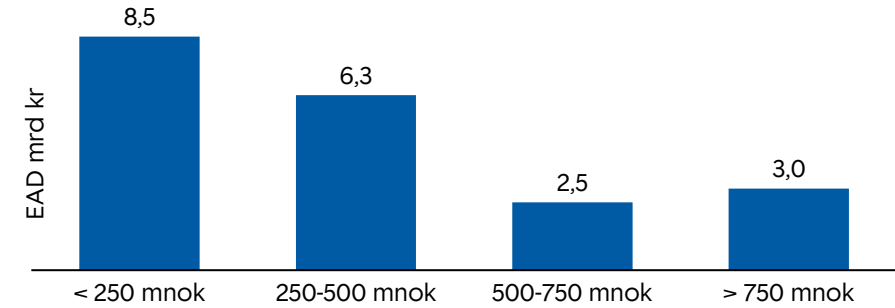
Utleie næringseiendom

(Engasjement over 60 mill kr ~ 2/3 av total EAD*)

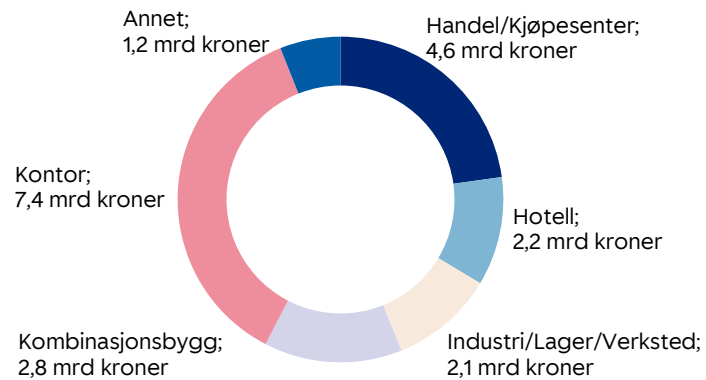
Volum fordelt etter region



Volum fordelt etter engasjementsstørrelse

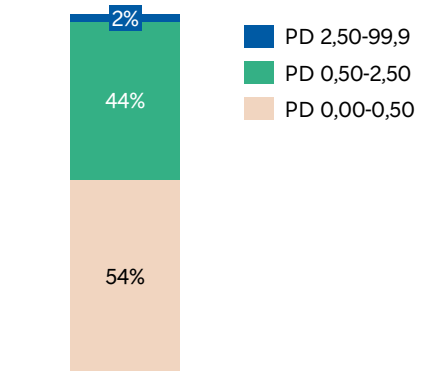


Volum fordelt etter formål med finansiering



Fordeling av portefølje basert på misligholdsklasser

Misligholds klasser	EAD (mrd kr)	Andel
A	6,7	33 %
B	1,6	8 %
C	2,5	13 %
D	2,3	11 %
E	3,2	16 %
F	3,4	17 %
G	0,4	2 %
I	0,1	0,3 %



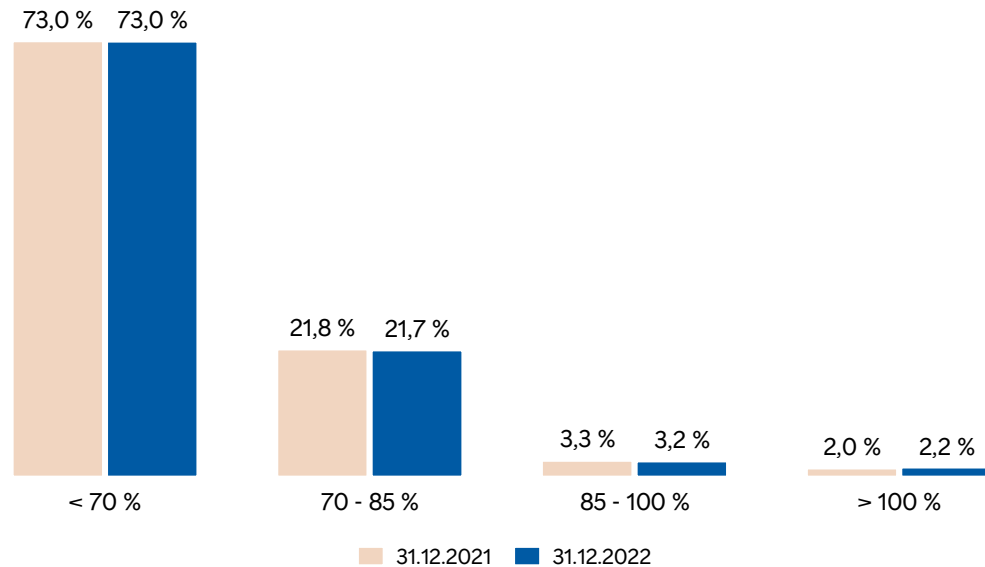
EAD: Exposure at default.

PD: Misligholdssannsynlighet.

Belåningsgrad og risikovektet boliglån

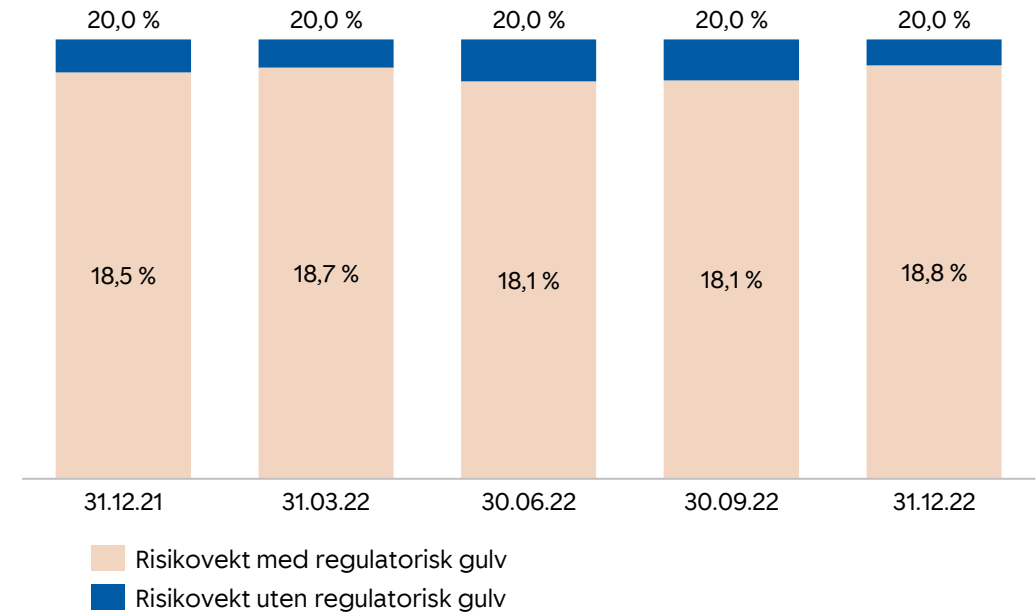
Belåningsgrad boliglån

- Stabilt volum med LTV under 70 %.
- 94,7 % av utlånseksponeringen er innenfor 85 % av vurderte sikkerhetsverdier.



Risikovekter boliglån


- Risikovektene reflekterer en solid utlånsportefølje med moderat belåningsgrad og lavt tapspotensial.
- Risikovekter på boliglån er underlagt et regulatorisk gulv på 20 %. Uten dette gulvet ville risikovekten på boliglån vært lavere enn 20 % siste året.



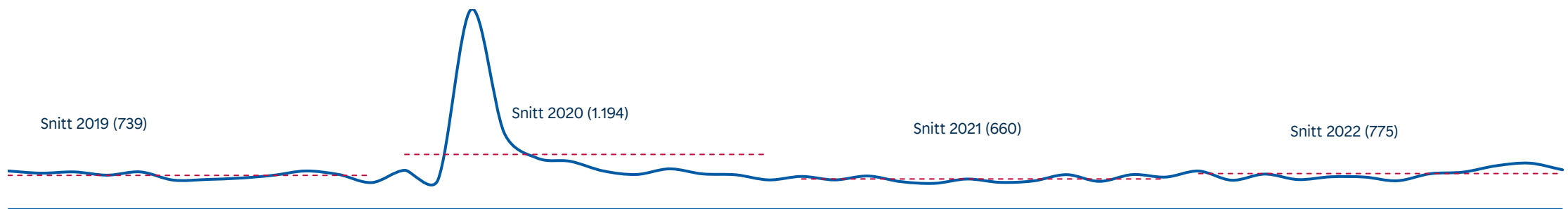
Beregningen av LTV tar utgangspunkt i sikkerhetenes markedsverdi. Ved totalfordelt LTV tilordnes hele det aktuelle lånet til et og samme intervall. Boliglån er i IRB-regelverket definert som engasjementer som er sikret med pant i bolig/fast eiendom og hvor sikkerheten i fast eiendom utgjør minst 30 %.

Utvikling i kreditter og søknader om avdragsfrihet

Bedriftsmarked – Trekk på rammekreditter



Personmarked – Antall søknader om avdragsfrihet

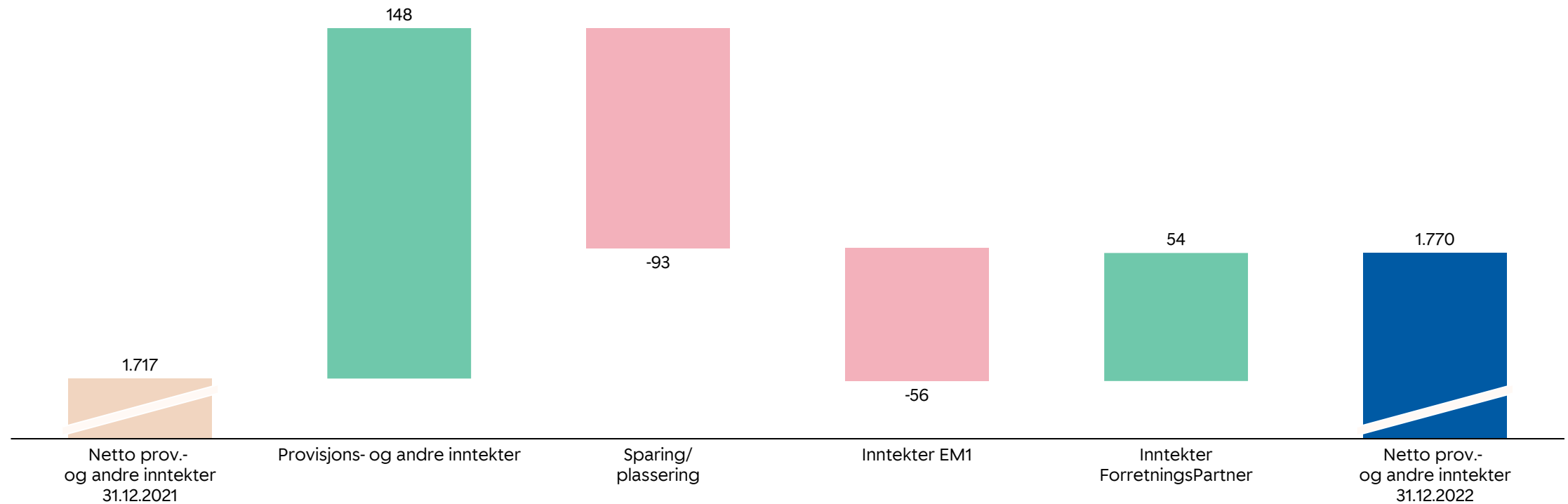


Netto provisjons- og andre inntekter

Beløp i mill kr	31.12.2022	31.12.2021	4. kv. 2022	3. kv. 2022	2. kv. 2022	1. kv. 2022	4. kv. 2021
Betalingsformidling	324	245	93	88	73	70	70
Sparing/plassering	126	219	27	28	40	31	53
Forsikring	271	231	72	68	68	63	61
Provisjonsinntekter EiendomsMegler 1	383	439	83	92	120	88	96
Garantiprovisjon	121	106	33	30	26	32	28
Tilrettelegging/kundehonorar	129	142	38	31	27	33	50
Kundehonorar ForretningsPartner	369	315	88	75	103	104	91
Øvrige	47	20	19	9	9	9	6
Netto provisjons- og andre inntekter	1.770	1.717	453	421	466	430	455

Endring netto provisjons- og andre inntekter 31.12.2021 - 31.12.2022

(mill kr)



Netto inntekter fra finansielle investeringer

Beløp i mill kr	31.12.2022	31.12.2021	4. kv. 2022	3. kv. 2022	2. kv. 2022	1. kv. 2022	4. kv. 2021
Utbytte	70	30	26	9	16	19	21
Inntekter fra tilknyttede selskaper	453	676	211	85	82	74	223
Kursgevinst/tap verdipapir	-14	192	129	-61	-91	10	56
• herav kursendring aksjer og egenkapitalbevis	156	296	125	5	-21	47	96
• herav kursendring sertifikat og obligasjoner, inkl. derivater	-170	-104	4	-66	-70	-37	-40
Kursgevinst/tap valuta/renter	247	128	-92	157	97	85	42
• herav kursgevinst kunde- og egenhandel	206	142	52	52	48	54	42
• herav verdiendring basisswap og øvrig IFRS-effekter	41	-14	-144	105	48	31	0
Netto inntekter fra finansielle investeringer	756	1.026	274	191	104	187	342

Når en basisswap er utpekt om et sikringsinstrument i sikring av et spesifikt identifisert lån, føres endring i verdi på sikringsinstrumentet knyttet til endringer i «basis spread» via utvidet resultatregnskap.

Resultat datterselskaper

Selskap	Beløp i mill kr	31.12.2022	31.12.2021	4. kv. 2022	3. kv. 2022	2. kv. 2022	1. kv. 2022	4. kv. 2021
SR-Boligkreditt AS	Resultat før skatt	900	839	-326	562	210	453	274
SpareBank 1 SR-Bank ForretningsPartner AS*	Resultat før skatt	17	35	2	1	11	3	4
EiendomsMegler 1 SR-Eiendom AS	Antall omsetninger	6.233	7.367	1.271	1.485	1.972	1.505	1.558
	Resultat før skatt	19	60	-13	1	28	3	9
FinStart Nordic AS	Resultat før skatt	52	85	18	22	14	-2	13
Monio AS	Resultat før skatt	-16	50	-5	-2	-3	-5	-5
Øvrige	Resultat før skatt	-2	-24	9	-3	-8	0	-9
Sum datterselskap	Resultat før skatt	970	1.044	-315	581	252	452	286

*I resultatet til ForretningsPartner inngår avskrivninger av immaterielle eiendeler på 6,4 mill kr (5,5 mill kr pr 31. desember 2021).

Resultatandel tilknyttede selskaper

Selskap	Beløp i mill kr	31.12.2022	31.12.2021	4. kv. 2022	3. kv. 2022	2. kv. 2022	1. kv. 2022	4. kv. 2021
SpareBank 1 Gruppen AS	Eierandel (%)	19,5	19,5	19,5	19,5	19,5	19,5	19,5
	Resultatandel etter skatt	175	471	128	17	17	13	173
BN Bank ASA	Eierandel (%)	35,0	35,0	35,0	35,0	35,0	35,0	35,0
	Resultatandel etter skatt	203	164	54	53	47	49	42
SpareBank 1 Forvaltning AS*	Eierandel (%)	35,8	36,3	35,8	35,8	35,8	38,0	36,3
	Resultatandel etter skatt	63	36	10	17	19	16	14
SpareBank 1 Kreditt AS	Eierandel (%)	16,2	17,1	16,2	16,1	16,1	17,1	17,1
	Resultatandel etter skatt	7	11	-0	3	2	3	1
SpareBank 1 Betaling AS	Eierandel (%)	19,1	19,2	19,1	19,2	19,2	19,2	19,2
	Resultatandel etter skatt	11	-14	21	-3	-1	-5	-8
Øvrige	Resultatandel etter skatt	3	9	2	-0	1	1	1
Sum tilknyttede selskap	Resultatandel etter skatt	464	677	215	86	86	77	223
FinStart Nordic AS**	Resultatandel etter skatt	-11	-1	-4	-1	-3	-3	0
Sum tilknyttede selskap i konsernet	Resultatandel etter skatt	453	676	211	85	82	74	223

*Etableringen av SpareBank 1 Forvaltning-konsernet ble godkjent av Finanstilsynet våren 2021, og selskapet ble overført fra SB 1 Gruppen til alliansebankene i mai 2021.

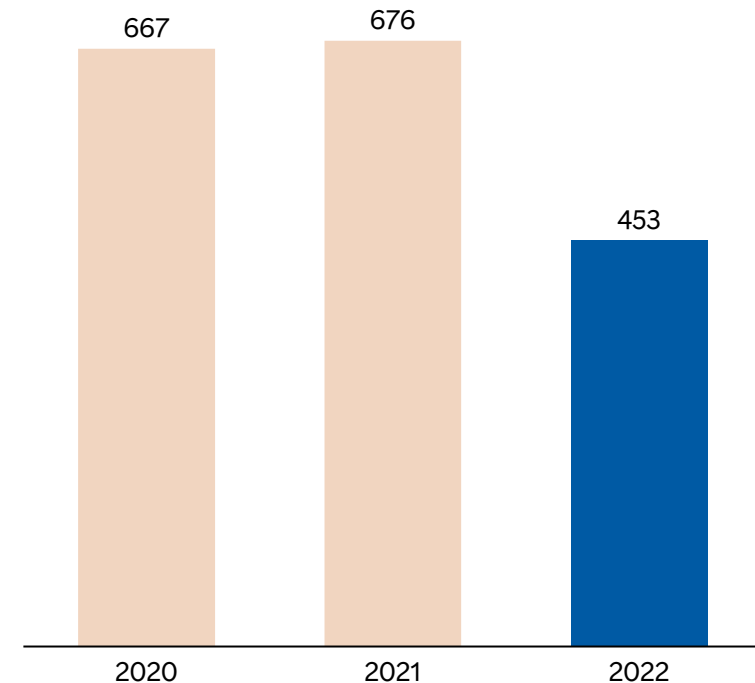
**Selskap der FinStart Nordic eier mellom 20-50 % må pga. regnskapsregler vurderes som tilknyttet selskap i konsernregnskapet. Resultatandelen her inngår i selskapets resultat på foregående side.

Ledende produktmiljøer i SpareBank 1 alliansen

Deleide/indirekte eide selskaper



Resultatandel fra tilknyttede selskaper

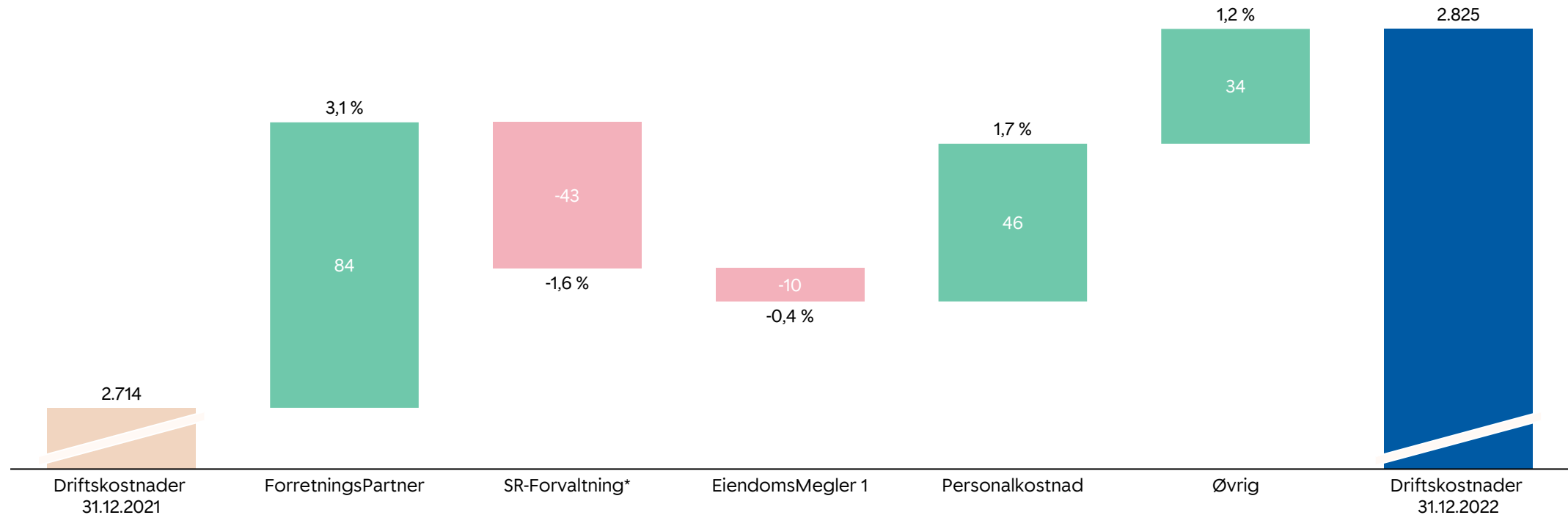


Driftskostnader

Beløp i mill kr	31.12.2022	31.12.2021	4. kv. 2022	3. kv. 2022	2. kv. 2022	1. kv. 2022	4. kv. 2021
Sum personalkostnader	1.788	1.722	477	429	438	444	484
IT kostnader	395	381	102	99	96	97	99
Markedsføring	87	81	22	18	25	21	27
Administrasjonskostnader	101	65	30	25	27	18	20
Driftskostnader faste eiendommer	54	37	18	13	11	11	10
Andre driftskostnader	228	252	61	51	64	52	72
Sum driftskostnader	865	817	234	207	224	200	228
Avskrivninger og nedskrivninger	173	175	41	41	40	50	42
Totale driftskostnader	2.825	2.714	752	677	702	694	754

Endring driftskostnader 31.12.2021 - 31.12.2022

(mill kr)

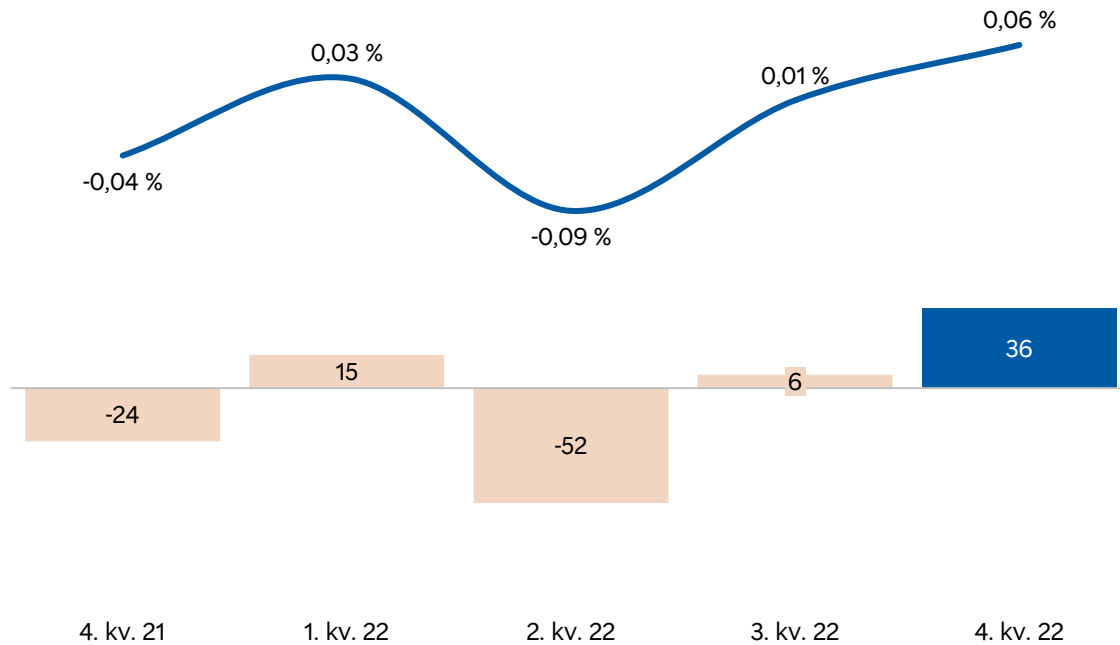


*SR-Forvaltning ble kjøpt av SpareBank 1 Forvaltning AS 29. desember 2021.

Netto nedskrivninger på utlån og finansielle forpliktelser/ Utlån og finansielle forpliktelser i Trinn 3

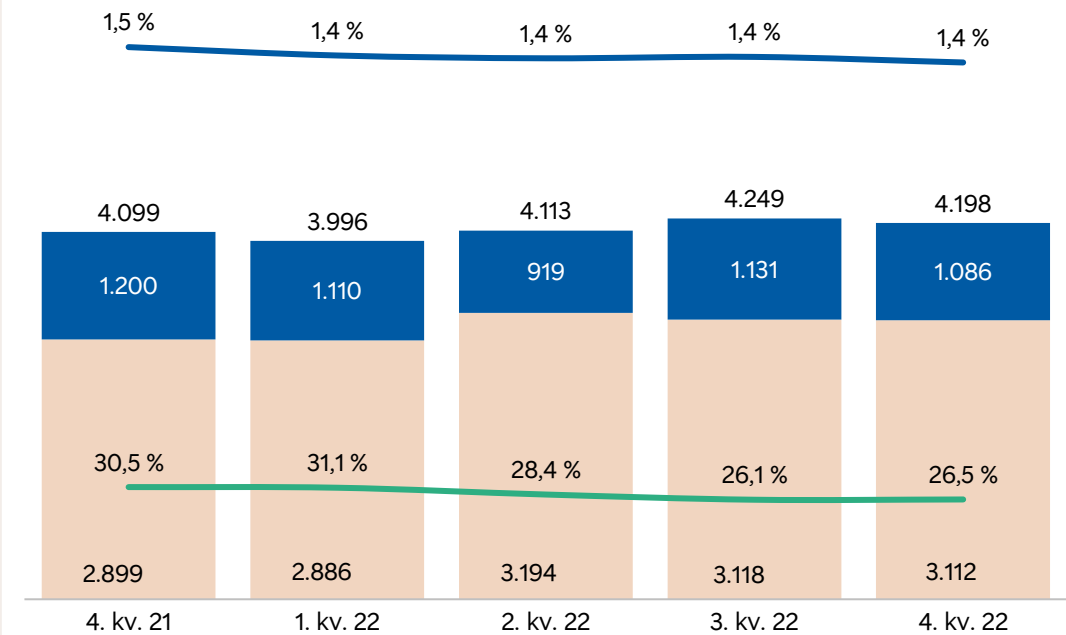
Netto nedskrivninger på utlån og finansielle forpliktelser

- Nedskrivning i % av gjennomsnittlig brutto utlån
- Nedskrivninger på utlån og finansielle forpliktelser, mill kr



Utvikling i brutto utlån og finansielle forpliktelser i Trinn 3

- Trinn 3 i % av brutto utlån og finansielle forpliktelser
- Brutto utlån i Trinn 3, mill kr
- Brutto finansielle forpliktelser i Trinn 3, mill kr
- Avsetning som andel av brutto engasjement



Nedskrivning på utlån og finansielle forpliktelser

Kostnadsførte nedskrivninger (mill kr)

	31.12.2022	31.12.2021	4. kv. 2022	3. kv. 2022	2. kv. 2022	1. kv. 2022	4. kv. 2021
BM Storkunde	-50	228	10	-13	-74	27	26
SMB og Landbruk	59	3	35	27	8	-11	-21
Personkunder	-4	-39	-9	-8	14	-1	-29
Sum kostnadsførte nedskrivninger	5	192	36	6	-52	15	-24

Balanseførte nedskrivninger (mill kr)

	31.12.2022	30.09.2022	30.06.2022	31.03.2022	31.12.2021
BM Storkunde	1.430	1.425	1.437	1.516	1.495
SMB og Landbruk	235	202	196	198	211
Personkunder	158	169	180	168	168
Sum balanseførte nedskrivninger	1.823	1.796	1.813	1.882	1.874

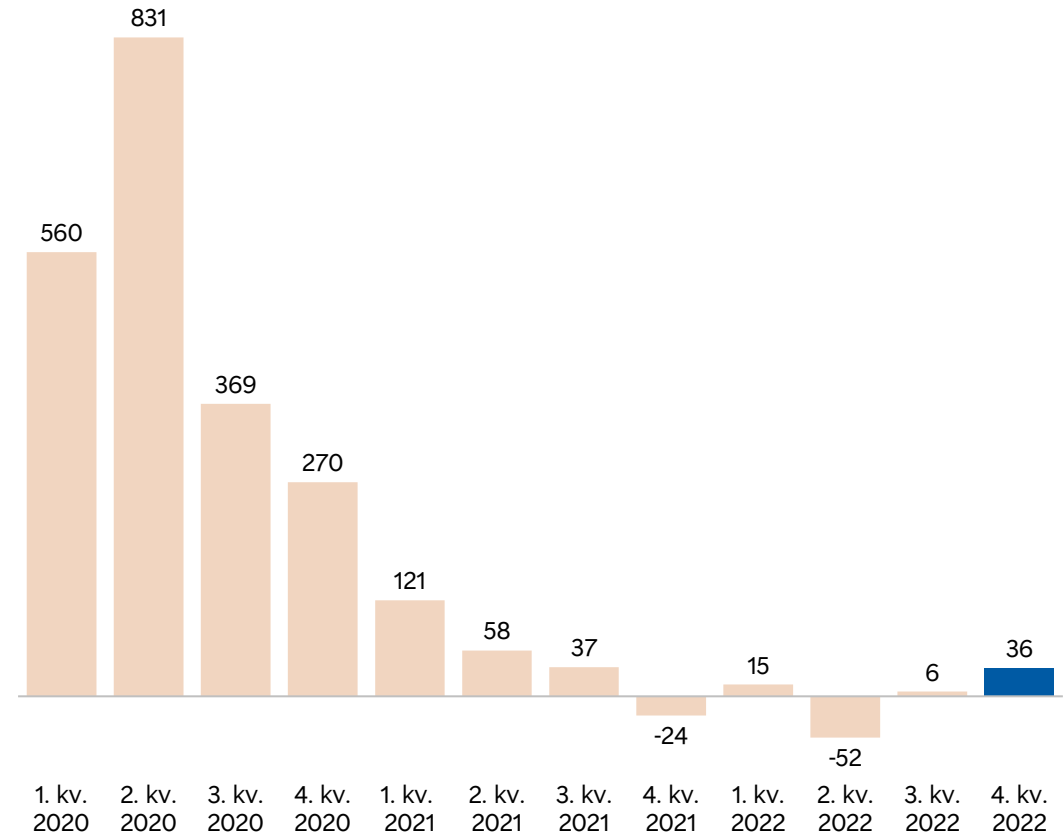
Nedskrivninger pr kvartal

Konsernets netto nedskrivninger på utlån og finansielle forpliktelser er redusert med 187 mill kr fra 31.12.21 til 31.12.22

Etter grundig vurdering av dagens makrosituasjon har konsernet implementert solide tiltak for å sikre robusthet i volatile tider:

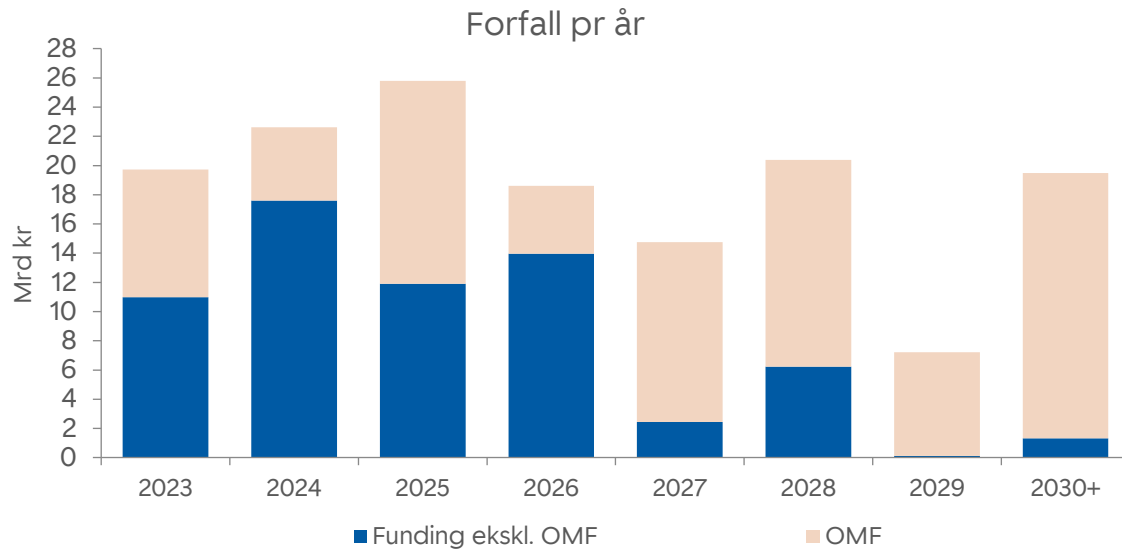
- Fortsette grundig diversifisering av kundeporteføljen og å være tilpasningsdyktig mot den til enhver tid gjeldende markedssituasjonen
- Tett oppfølging av kunder og forebyggende arbeid har vært viktige hjelpemidler for å opprettholde en god risikoprofil i konsernets utlånsportefølje
- Videre oppfølging og fokus på å unngå oppbygging av bransjemessig konsentrasjonsrisiko
 - innført flere bransjebegrensninger for å redusere eksponeringen i volatile bransjer
 - innført reduksjon i øvre ramme for eksponering i store engasjement

Dette skal bidra til økt robusthet slik at konsernet har finansiell handlefrihet i eventuelle nye krevende situasjoner



Funding

- NSFR* 130 % på konsolidert basis
- LCR** 176 %
- Netto refinansieringsbehov fremmedkapital de neste 12 månedene er 19,7 mrd kr
- Innskuddsdekning 58,5 %
- MREL-krav på 35,2 %, MREL-subordineringskrav 26,2 %.



SRBANK

SPAREBANK 1 SR-BANK ASA

(incorporated with limited liability in Norway)

€10,000,000,000

Euro Medium Term Note Programme

SR-Boligkreditt

SR-BOLIGKREDITT AS

(incorporated with limited liability in Norway)

€20,000,000,000

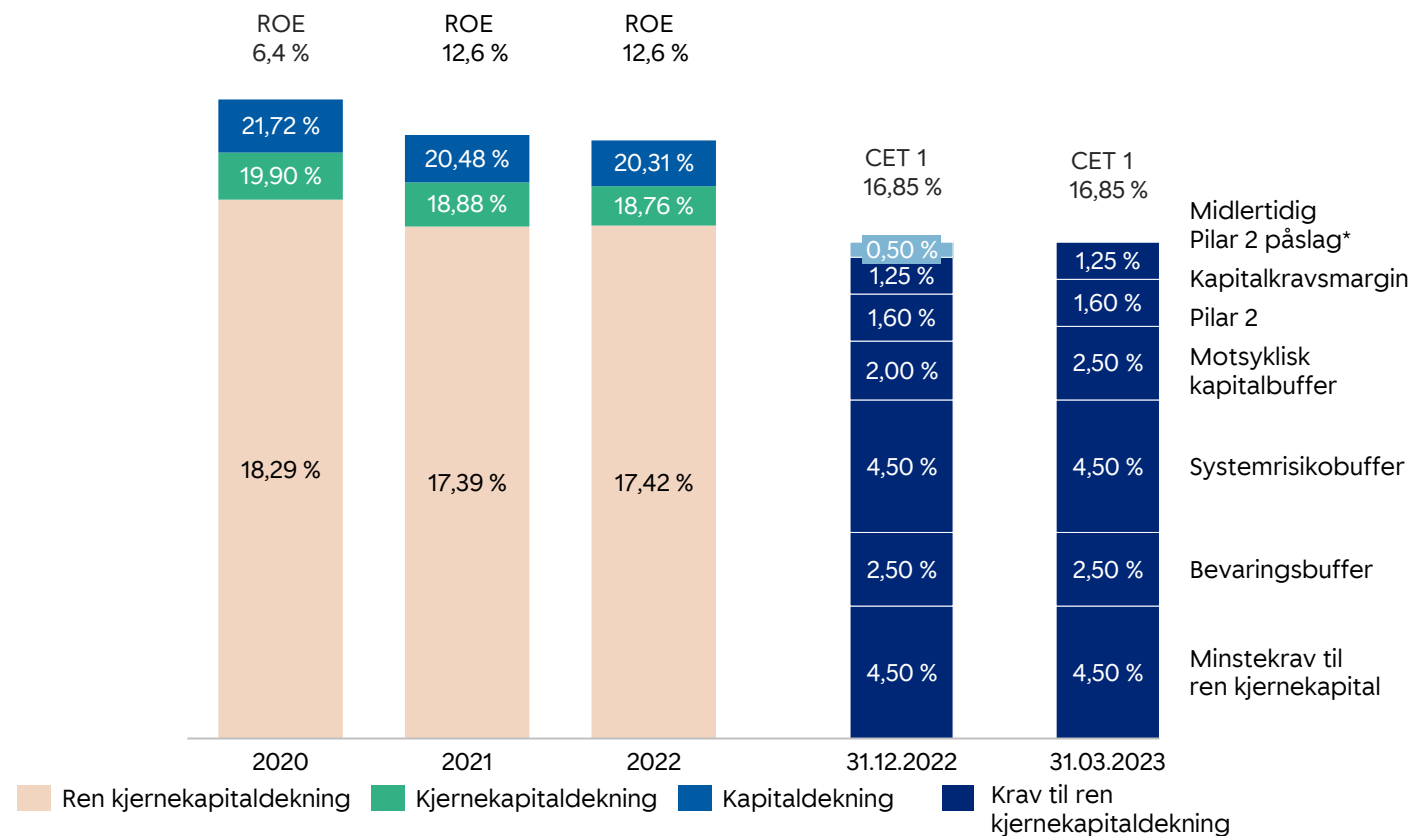
Euro Medium Term Covered Note Programme

*Net Stable Funding Ratio er definert som tilgjengelig stabil finansiering relativt til nødvendig stabil finansiering.

**Likvide aktiva dividert på netto likviditetsutgang i et 30 dagers alvorlig stressscenario.

Solid kapitaldekning

- Myndighetenes minimumskrav til ren kjernekapitaldekning er 16,85 % pr 31.12.2022
- Konsernets mål for ren kjernekapitaldekning er minimum 16,85 % inkl. 1,25 % kapitalkravsmargin og maksimal motsyklisk kapitalbuffer på 2,5 %
- «Bankpakken», CRR II/CRD V, trådte i kraft 2. kvartal 2022 og påvirket ren kjernekapitaldekning med +47 punkter
- I mars 2022 ble det besluttet å innføre full motsyklisk kapitalbuffer på 2,5 % med virkning 31. mars 2023
- Uvektet kjernekapitalandel (Leverage Ratio) er 6,85 % pr 31. desember 2022, godt over minimumskravet på 5,0 %



* I forbindelse med bankens SREP prosess i 2022 fikk SpareBank 1 SR-Bank i tillegg et midlertidig Pilar 2-påslag på 0,5 prosent, frem til søknader om modellendringer er behandlet.

Utlånsvolum og finansiering av bærekraftige aktiviteter

Mål: Finansiere og tilrettelegge 50 mrd kroner i bærekraftige aktiviteter innen 2030



Bærekraftige lån BM Storkunde

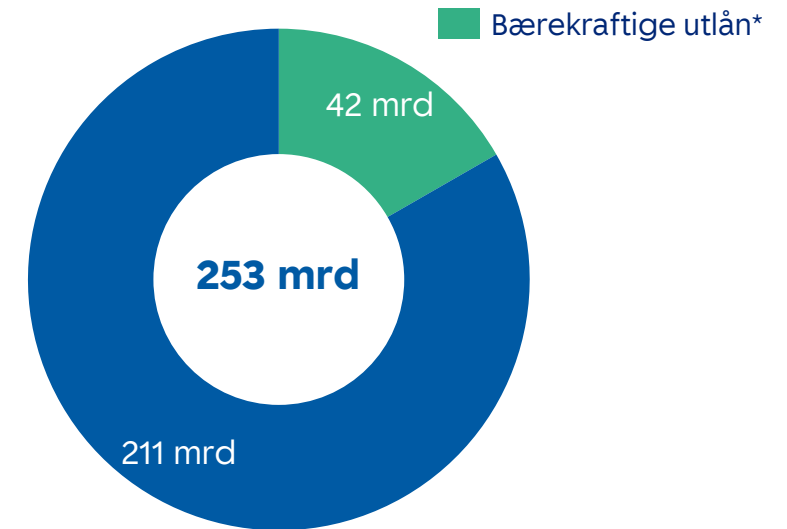
BM Storkunde har pr 4. kvartal 2022 finansiert og tilrettelagt om lag 13,8 mrd kroner ihht rammeverk for bærekraftig finansiering.



Tilrettelegging gjennom SR-Markets

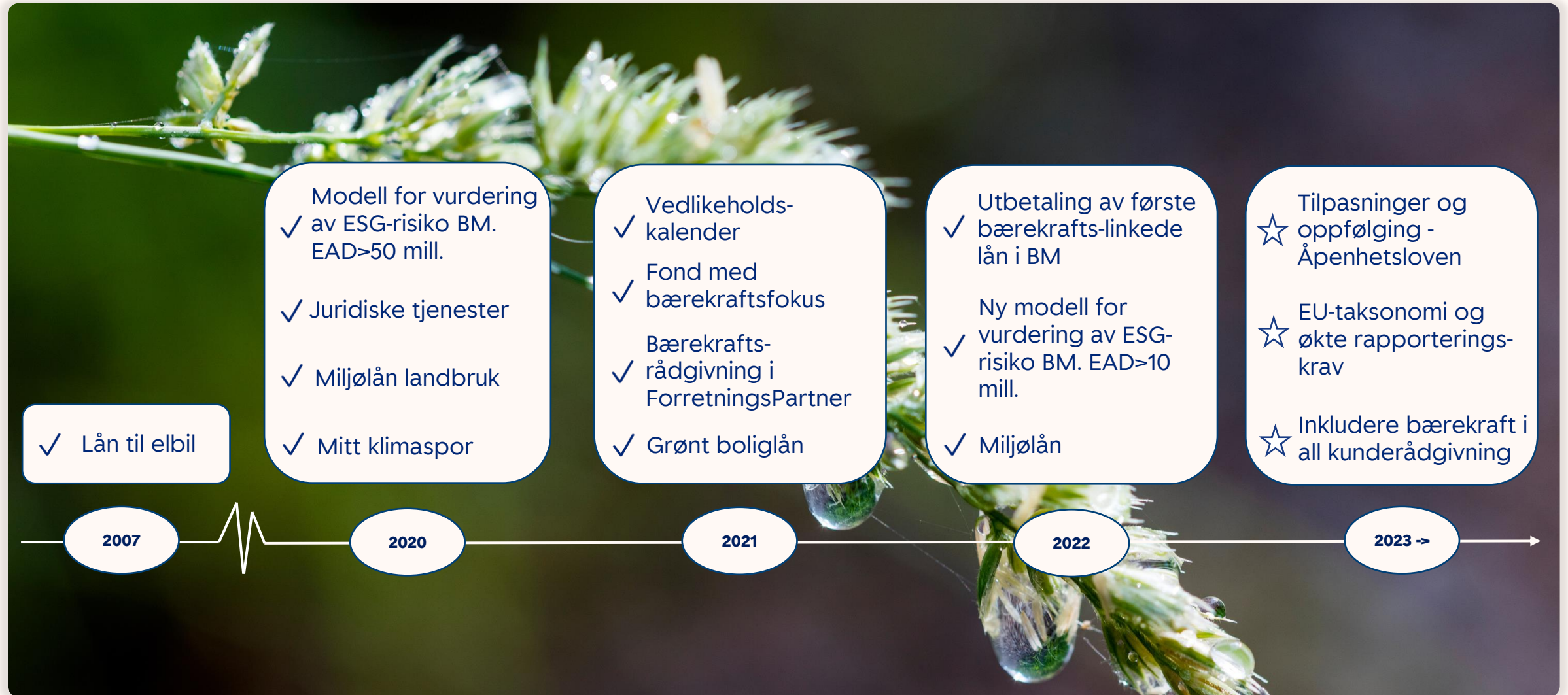
Transaksjoner på over 485 mill kroner knyttet til fornybar energi, droneteknologi og matsikkerhet.

Bærekraftige utlån er 16,7% av samlet utlånsvolum



* Kriteriene for bærekraftige utlån er i henhold til internt rammeverk for bærekraftig finansiering

Bærekraft gir bedre tilbud til kundene våre



179 millioner kroner til våre lokalsamfunn i 2022

- Sparebankmodellen sikrer at verdiskapingen kommer lokalsamfunn til gode
- Det grønne skiftet øker behovet for attraktive, bærekraftige og omstillingsdyktige regioner
- Forslag til utbytte for 2022 vil gi 525 millioner kroner til Sparebankstiftelsen SR-Bank



Utsikter

- Bedriftene går fra vekst til nedgang
- Økte priser og rente påvirker folk og næringsliv
- Energibedriftene skiller seg ut. Positive forventninger til 2023
- Nytt mål for egenkapitalavkastning i SR-Bank på 13 prosent

KONJUNKTUR
BAROMETERET
2023

SpareBank 1
SR-BANK

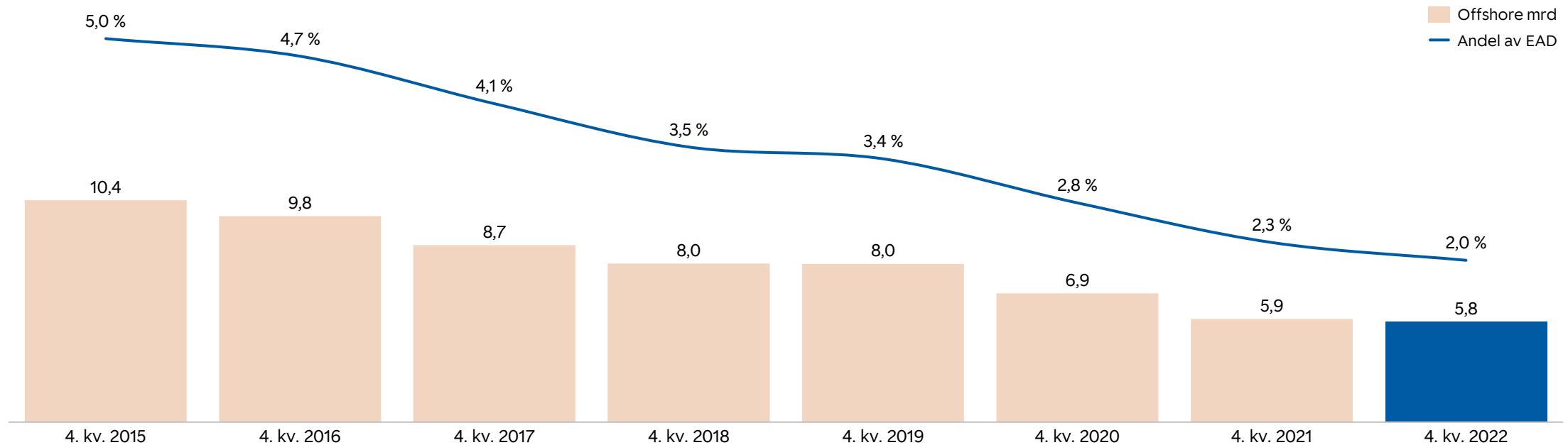
Vedlegg

- 1) Detaljer utlånsporteføljen**
- 2) Risiko
- 3) SpareBank 1 SR-Bank

Redusert eksponering mot offshore sektor

Offshore

- EAD 5,8 mrd kr, 2,0 % av konsernets totale EAD*
- Eksponering primært mot industrielt orienterte rederier med integrert organisasjon (Offshore service vessels, Rigg og Seismikk)



*EAD: Exposure at default.

Finansiering av olje og offshore

3,5 % (9,7 mrd kr) av total EAD* er relatert til oljevirkksomhet

- Oljeservice

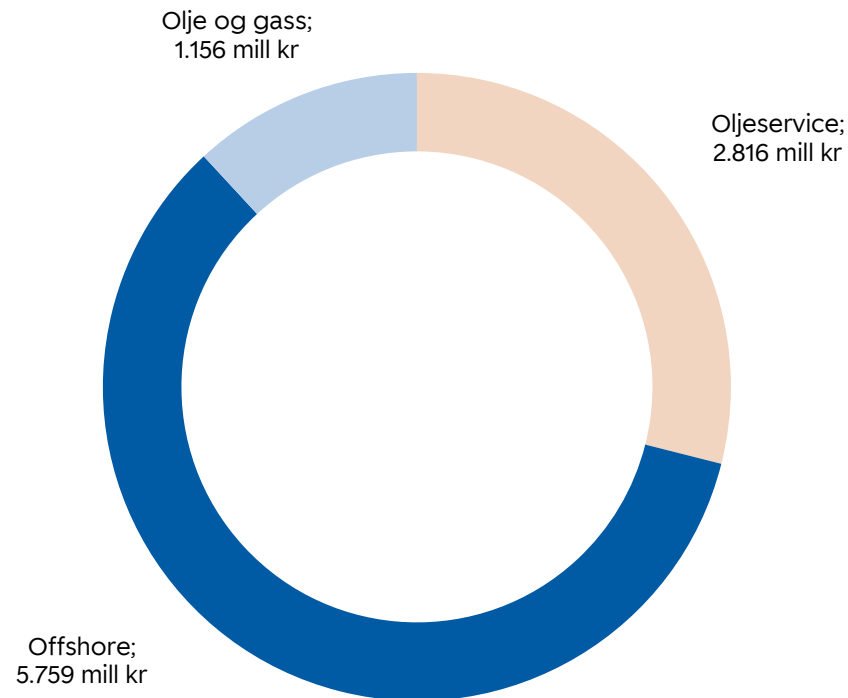
- EAD 2,8 mrd kr, 1,0 % av konsernets totale EAD
- Finansiering av driftskapital gjennom omløps- og driftsmidler samt garantigivelser

- Lete- og produksjonsselskap

- EAD 1,2 mrd kr, 0,4 % av konsernets totale EAD
- Eksponering primært mot selskaper med virksomhet på norsk kontinentalsokkel

- Offshore

- EAD 5,8 mrd kr, 2,0 % av konsernets totale EAD
- Eksponering primært mot industrielt orienterte rederier med integrert organisasjon (Offshore service vessels, Rigg og Seismikk)

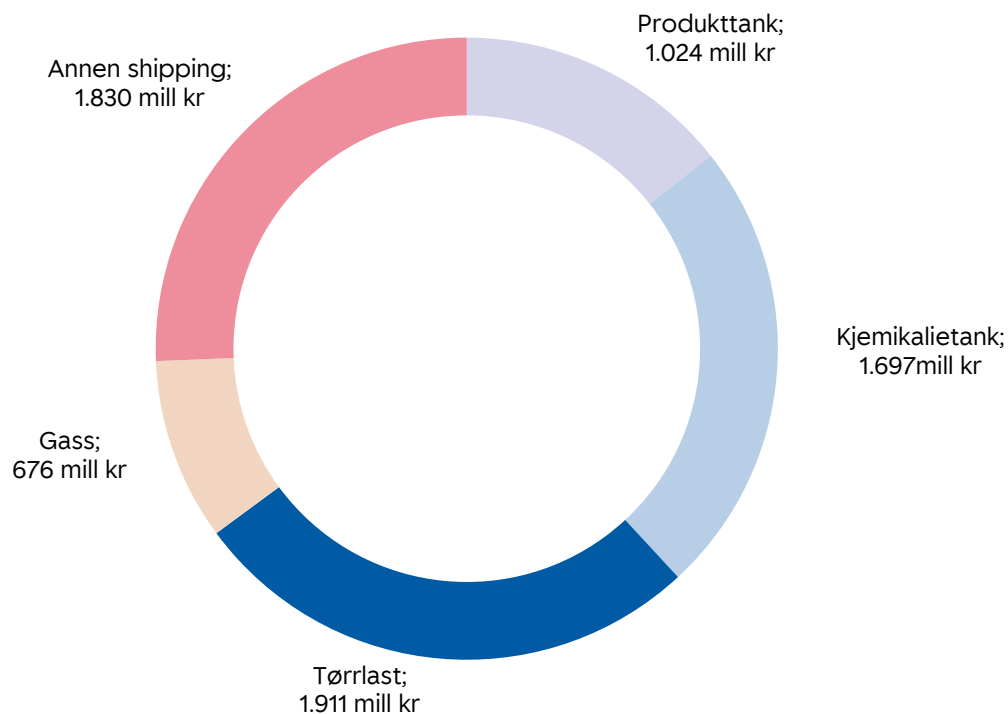


*EAD: Exposure at default.

Finansiering av shipping

2,5 % (7,1 mrd kr) av total EAD* er relatert til shipping

- **Produkttank**
 - EAD 1,0 mrd kr, 0,4 % av konsernets totale EAD
- **Kjemikalietank**
 - EAD 1,7 mrd kr, 0,6 % av konsernets totale EAD
- **Tørrlast**
 - EAD 1,9 mrd kr, 0,7 % av konsernets totale EAD
- **Gass**
 - EAD 0,7 mrd kr, 0,2 % av konsernets totale EAD
- **Annen shipping**
 - EAD 1,8 mrd kr, 0,7 % av konsernets totale EAD



*EAD: Exposure at default.

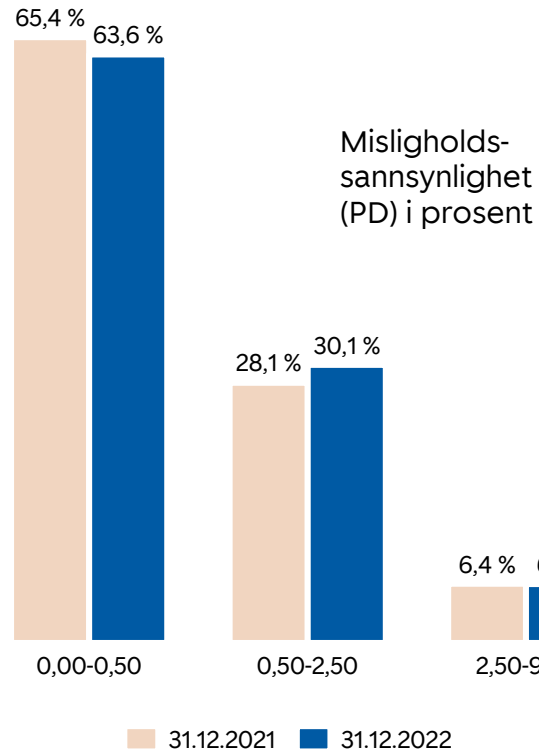
Vedlegg

- 1) Detaljer utlånsporteføljen
- 2) Risiko**
- 3) SpareBank 1 SR-Bank

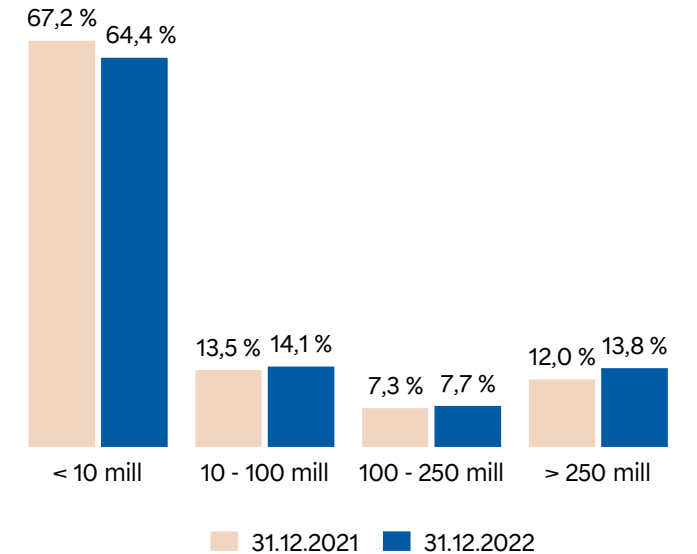
Risikoprofil i utlånsporteføljen

- SpareBank 1 SR-Bank har en solid utlånsportefølje.
- Utlånsporteføljen består i hovedsak av små og mellomstore engasjementer

Utlånsportefølje fordelt på misligholdsklasser*



Utlånsporteføljen fordelt på engasjementsstørrelse



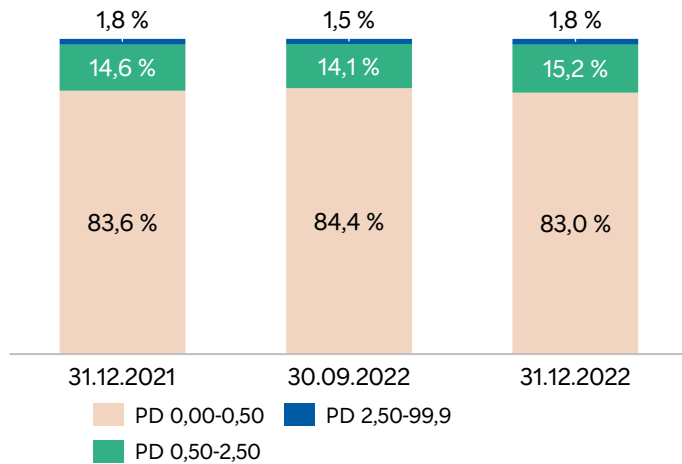
*Fordelingen er basert på interne risikomodeller.

Misligholdssannsynlighet (PD) gjennom en full tapssyklus.

Risikoprofil – utlån i Personmarked, SMB og Landbruk og BM Storkunde

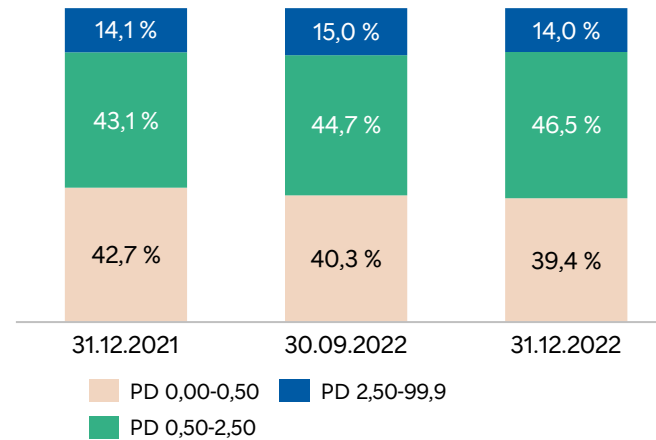
- Fordelt på misligholdsklasser*

Personmarked



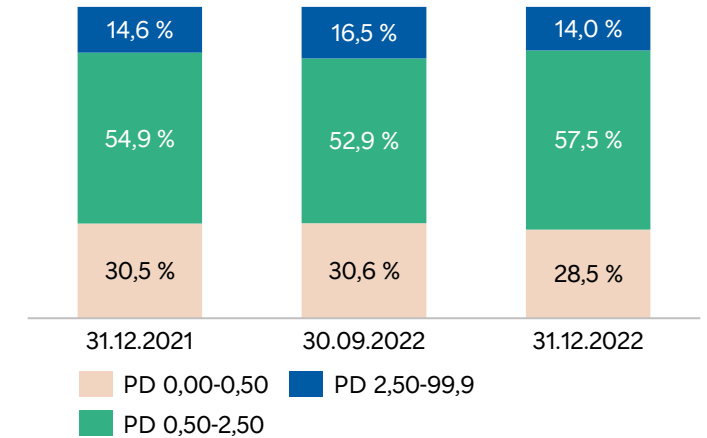
- Kvaliteten i personmarkedsporteføljen vurderes som meget god med lavt tapspotensial.
- Den lave risikoprofilen i porteføljen er oppnådd gjennom selektiv kundeutvelgelse og krav til moderat belåningsgrad. Det vesentlige av porteføljen er sikret med pant i fast eiendom.

SMB og Landbruk



- Kvaliteten i SMB og Landbruk vurderes som meget god.

BM Storkunde



- Kvaliteten i BM Storkunde vurderes som god.
- Et klart definert rammeverk som setter begrensninger på hva som finansieres og på hvilke vilkår, bidrar til å opprettholde en robust portefølje.

*Fordelingen er basert på interne risikomodeller.

Misligholdssannsynlighet (PD) gjennom en full tapssyklus.

Vedlegg

- 1) Detaljer utlånsporteføljen
- 2) Risiko
- 3) SpareBank 1 SR-Bank**

SpareBank 1 SR-Bank ASA

Forretningsområder

Personmarked

479

BM Storkunde

101

SMB og Landbruk

74

Kapitalmarked

26

Administrasjon og støtte

345

Heleide datterselskaper

EiendomsMegler 1

Omsetning av boliger og næringsseiendom

192

SR-Boligkreditt

Kredittforetak – utsteder av OMF (boliglån)

1

SpareBank 1 SR-Bank ForretningsPartner

Regnskap og rådgivning

351

FinStart Nordic

Investeringsportefølje FinTec

1

Monio

Digital låneplattform for småbedrifter

13

Deleide selskaper

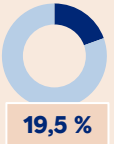
BN Bank

Forretningsbank lokalisert i Oslo og Trondheim



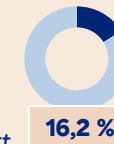
SpareBank 1 Gruppen

Holdingselskap for produkt-selskaper i alliansen



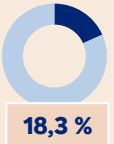
SpareBank 1 Kreditt

Kredittkort-selskap lokalisert i Trondheim



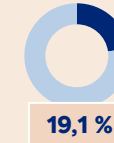
SpareBank 1 Gjelds-informasjon

Henter gjelds-informasjon direkte fra finansforetak



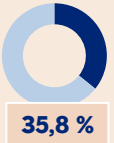
SpareBank 1 Betaling*

Selskapet bak betalings-løsning på mobil



SpareBank 1 Forvaltning

Forvalter porteføljen av spareprodukter



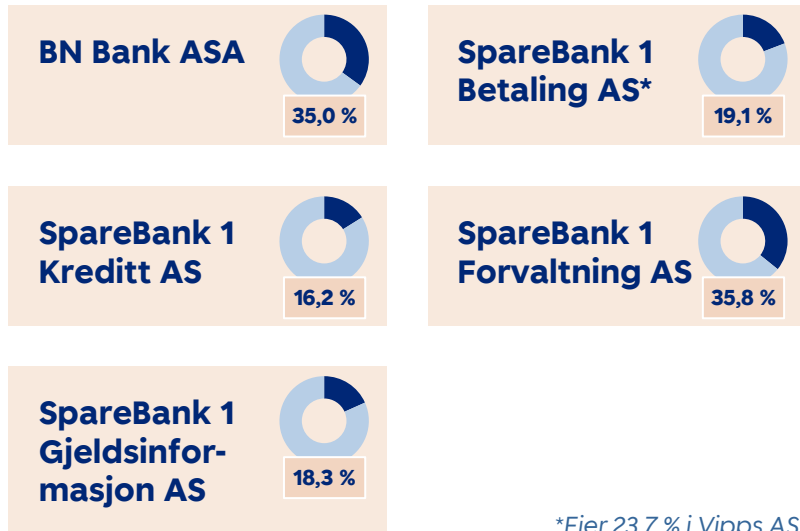
*Eier 23,7 % i Vipps AS.

SpareBank 1 Alliansen



Produkter, provisjon, utbytte  Salg, låneportefølje, kapital

Selskaper hvor SR-Bank har direkte eierskap



SpareBank 1 Gruppen AS



Alliansens eiere

- Alle kreditt- beslutninger gjøres lokalt av den enkelte bank
- Stordriftsfordeler relatert til kostnader, IT løsninger, markedsføring og merkevarebygging

Balanse

Balanse (mill kr)	31.12.2022	31.12.2021
Kontanter og fordringer på sentralbanker	76	78
Utlån til og fordringer på kredittinstitusjoner	11.939	5.366
Netto utlån til kunder	251.272	228.578
Sertifikater og obligasjoner	53.989	56.266
Finansielle derivater	18.612	5.053
Aksjer, andeler og andre egenkapitalinteresser	848	1.001
Investering i eierinteresser	5.242	4.894
Øvrige eiendeler	3.952	3.167
Eiendeler	345.931	304.403
Gjeld til kredittinstitusjoner	3.428	2.634
Innskudd fra kunder	148.100	137.664
Gjeld stiftet ved utsendelse av verdipapirer	135.353	122.276
Finansielle derivater	15.771	3.203
Annen gjeld	2.929	1.852
Etterstilt gjeld	9.301	7.465
Ansvarlig lånekapital	2.161	2.130
Sum gjeld	317.042	277.224
Sum egenkapital	28.889	27.179
Gjeld og egenkapital	345.931	304.403

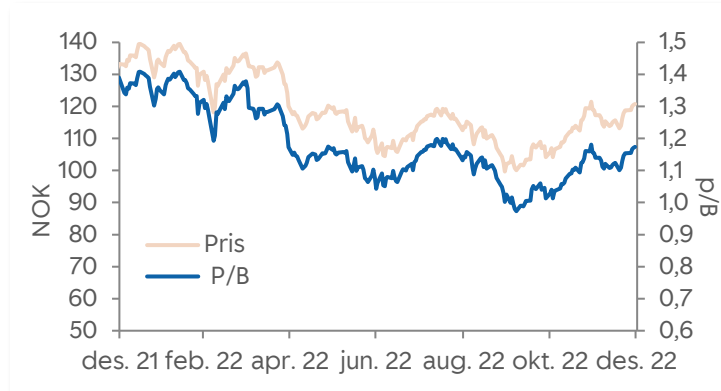
Nøkkeltall

	31.12.2022	31.12.2021	4. kv. 2022	3. kv. 2022	2. kv. 2022	1. kv. 2022	4. kv. 2021
Egenkapitalavkastning etter skatt (%)	12,6	12,6	14,6	12,5	12,0	11,4	14,0
Rentenetto (%)	1,41	1,35	1,51	1,37	1,40	1,33	1,32
Nedskrivninger i % av brutto utlån	0,00	0,09	0,06	0,01	-0,09	0,03	-0,04
Utlån og finansielle forpliktelser i Trinn 3 i % av brutto utlån og finansielle forpliktelser	1,35	1,46	1,35	1,39	1,38	1,40	1,46
Kostnadsprosent	40,1	40,2	37,3	39,2	42,0	42,6	41,9
Brutto utlånsvekst, inkl. boligkredittforetak (%)	9,8	5,1	9,8	9,4	7,6	5,6	5,1
Innskuddsvekst (%)	7,6	16,5	7,6	8,8	6,9	10,8	16,5
Forvaltningskapital (mrd kr)	345,9	304,4	345,9	334,3	318,6	318,3	304,4
Brutto utlån til kunder (mrd kr)	253,0	230,3	253,0	248,2	242,9	233,6	230,3
Risikovektet balanse (mrd kr)	134,3	128,0	134,3	131,6	129,6	129,2	128,0
Likviditetsdekning (LCR – Liquidity Coverage Ratio) (%)	176	168	176	181	151	155	168
Resultat pr aksje (kr)	12,88	12,08	3,81	3,16	3,03	2,87	3,41
Bokført egenkapital pr aksje (kr)	106,32	99,05	106,32	102,86	99,49	102,32	99,05

SRBNK aksjen

- Utenlandsandelen er 22,8 % pr 4. kvartal 2022
- Samlet børsverdi pr 4. kvartal 2022 er 30,9 mrd kroner

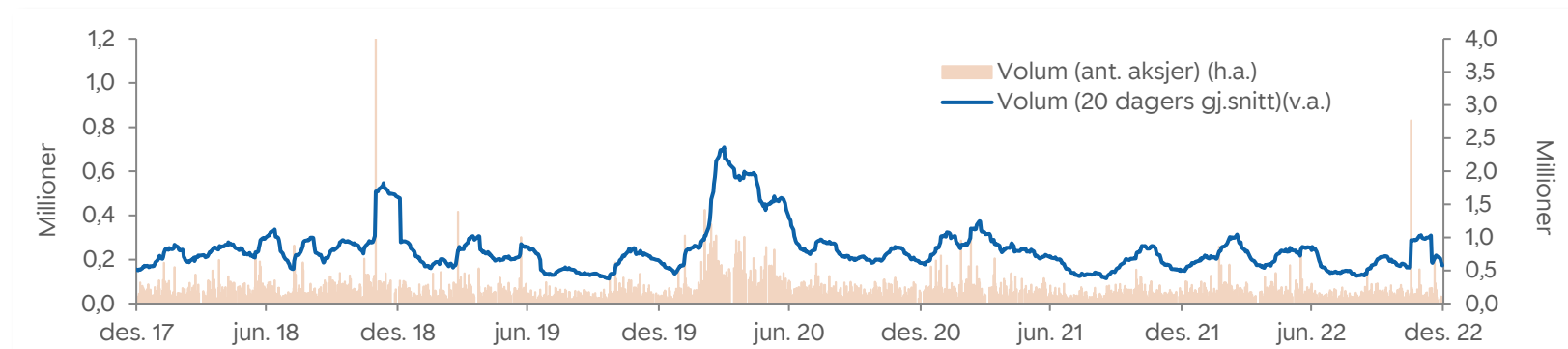
Aksjekurs og Pris Bok



Relativ aksjekursutvikling



Utvikling i handelsvolum



20 største aksjonærer pr 31.12.2022

- Eierandeler:
 - Fra Rogaland, Agder, Vestland, Oslo og Viken: 63,7 % (65,7 %)
 - Fra utlandet: 22,8 % (22,2 %)
 - 10 største: 48,9 % (48,8 %)
 - 20 største: 57,0 % (56,7 %)
- Antall eiere pr 31.12.2022: 17.821 (16.826)
- Ansatte i konsernet eide 1,8 % (1,7 %) ved utgangen av 4. kvartal 2022

Investor		Beholdning (antall)	Prosent-andel
Sparebankstiftelsen SR-Bank		74.976.815	29,3 %
Folketrygdfondet		17.532.719	6,9 %
SpareBank 1-stiftinga Kvinnherad		6.226.583	2,4 %
Brown Brothers Harriman & Co, U.S.A.	Nominee	6.205.787	2,4 %
State Street Bank and Trust Co, U.S.A.	Nominee	5.035.546	2,0 %
JPMorgan Chase Bank NA, U.S.A.	Nominee	3.602.756	1,4 %
Odin Norge		3.019.485	1,2 %
Pareto Aksje Norge		2.939.145	1,1 %
Verdipapirfondet Alfred Berg Gambak		2.922.027	1,1 %
Swedbank AB		2.546.920	1,0 %
Danske Invest Norske Instit. II		2.522.867	1,0 %
J.P. Morgan SE, Luxembourg	Nominee	2.508.028	1,0 %
State Street Bank and Trust Co, U.S.A.	Nominee	2.382.723	0,9 %
Pareto Invest Norge AS		2.297.830	0,9 %
AS Clipper		2.233.800	0,9 %
Vpf Nordea Verdi		1.869.846	0,7 %
Westco AS		1.846.687	0,7 %
State Street Bank and Trust Co, U.S.A.	Nominee	1.826.700	0,7 %
KLP AksjeNorge Indeks		1.789.573	0,7 %
The Bank of New York Mellon SA, Belgia	Nominee	1.586.930	0,6 %
Topp 5		109.977.450	43,0 %
Topp 10		125.007.783	48,9 %
Topp 20		145.872.767	57,0 %

Tall i parentes er pr 31. desember 2021.

SRBNK pr 31.12.2022

- Antall utstedte aksjer er 255,75 millioner
- Omsetning i 4. kvartal 2022: 5,5 % (5,0 %) av antall utestående aksjer
- Den 1. juni 2017 ble SR-Bank aksjen inkludert i hovedindeksen på Oslo Børs

SpareBank 1 SR-Bank aksjen	2022	2021	2020	2019	2018	2017
Børskurs	120,7	133,20	91,00	100,00	89,20	87,00
Børsverdi (mill kr)	30.869	34.066	23.273	25.575	22.813	22.250
Bokført egenkapital pr aksje (inkl. utbytte) (konsern)	106,32	99,05	95,97	89,90	82,27	77,24
Resultat pr aksje	12,88	12,08	5,87	12,06	8,96	8,15
Utbytte pr aksje	7,00	6,00	3,10	5,50	4,50	4,25
Pris/Resultat pr aksje	9,37	11,03	15,50	8,29	9,96	10,66
Pris/Bokført egenkapital	1,14	1,34	0,95	1,11	1,08	1,13

Tall i parentes er pr 31. desember 2021.

Kontaktinformasjon

Christen Tranes Gate 35
Postboks 250
4068 Stavanger

Tlf: +47 915 02002
www.sr-bank.no

Konsernledelse



Benedicte Schilbred Fasmer
CEO
+47 950 60 034
benedicte.fasmer@sr-bank.no



Inge Reinertsen
CFO
+47 909 95 033
inge.reinertsen@sr-bank.no

Investor Relations



Morten Forgaard
Økonomidirektør/IR
+47 916 21 425
morten.forgaard@sr-bank.no