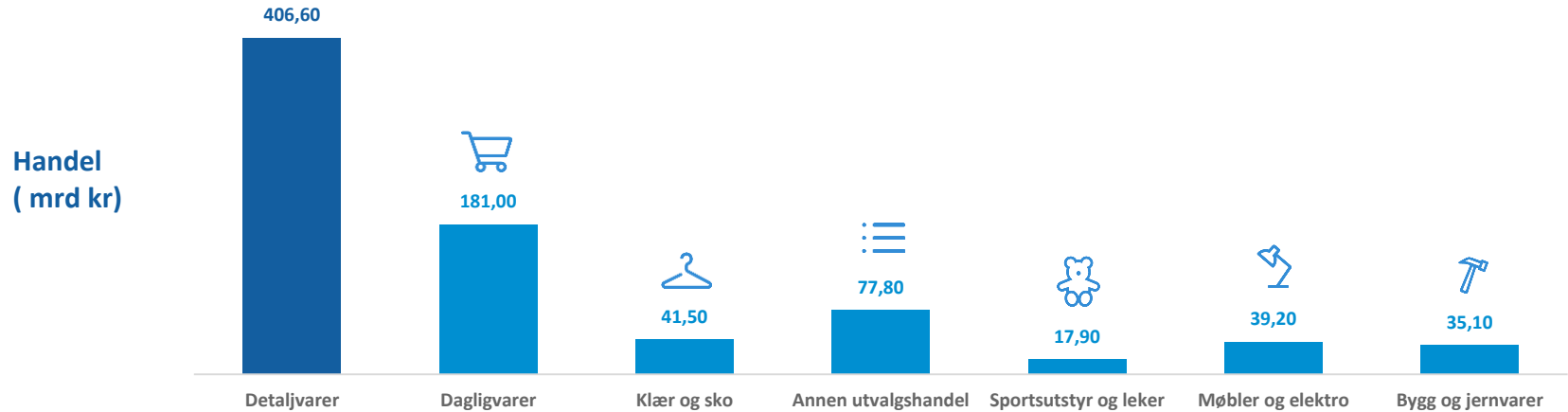




Varehandelsrapporten

Haugalandet | 14. juni 2017

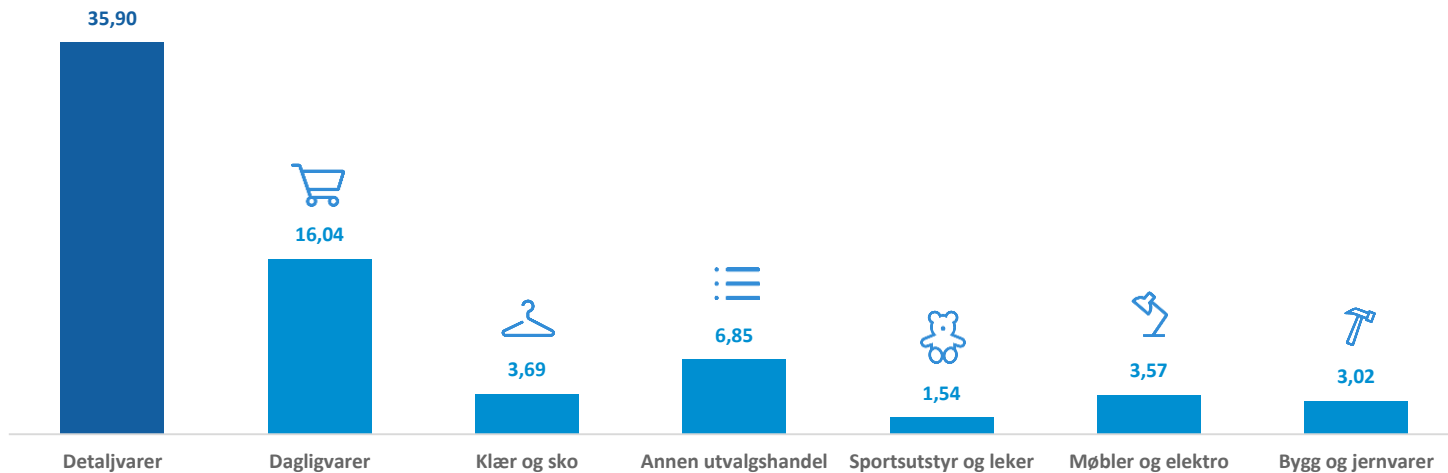
Norge



Vekst 2016	3,5 %	3,8 %	1,5 %	4,4 %	5,4 %	1,5 %	4,1 %
Vekst 2015	3,1 %	3,1 %	1,7 %	5,4 %	4,8 %	4,2 %	-1,8 %
Vekst 2014	4,0 %	4,0 %	0,1 %	4,4 %	3,6 %	0,9 %	12,6 %

Rogaland

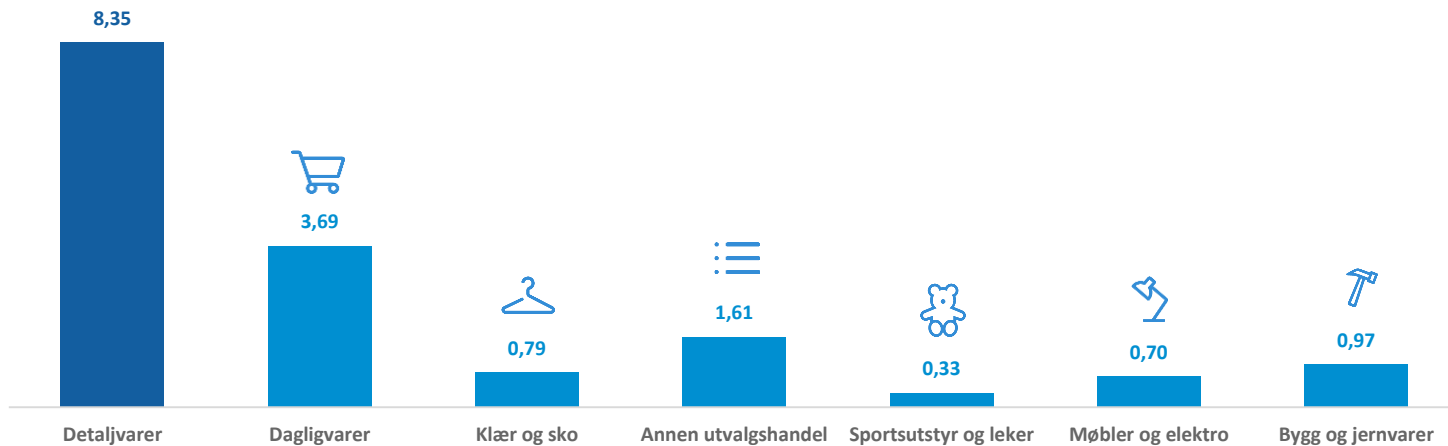
Handel
(mrd kr)



Vekst 2016	1,3 %	2,9 %	0,2 %	2,1 %	-0,4 %	-4,4 %	0,8 %
Vekst 2015	1,2 %	2,9 %	-3,8 %	2,1 %	2,2 %	-0,2 %	-2,4 %
Vekst 2014	3,6 %	4,4 %	0,6 %	5,5 %	4,5 %	-2,2 %	7,6 %

Haugalandet

Handel
(mrd kr)



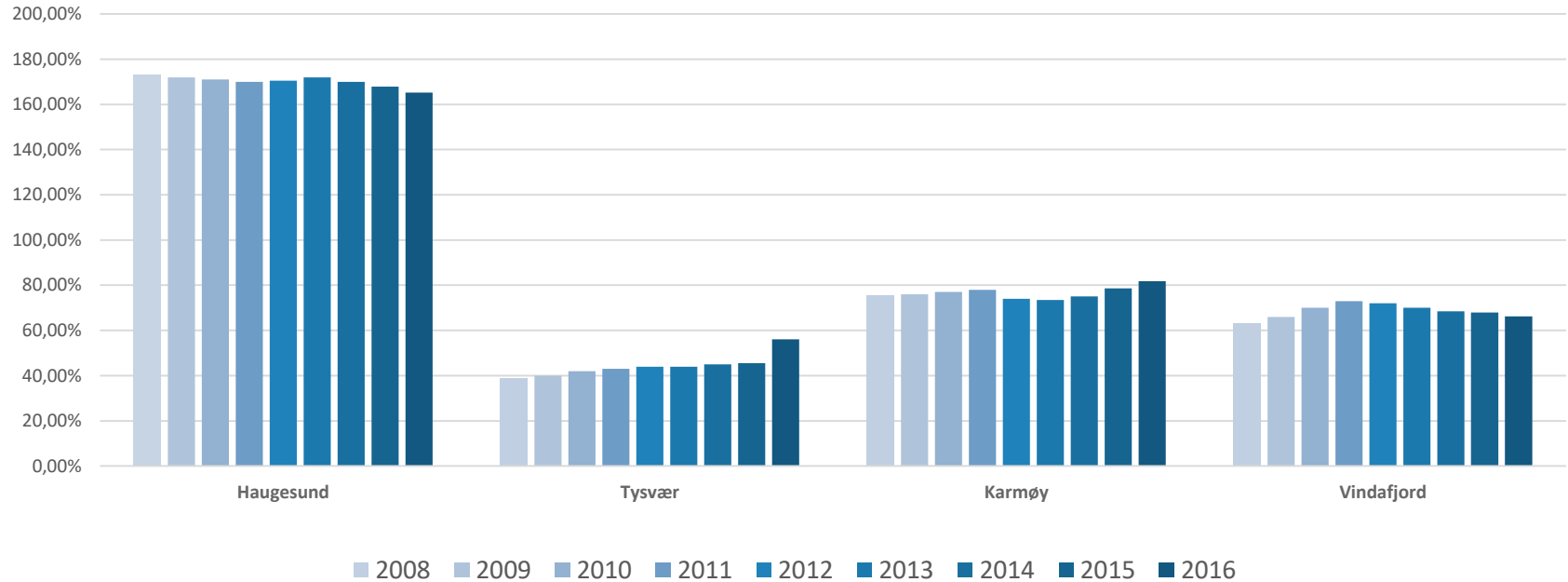
Vekst 2016	2,1 %	4,1 %	-1,4 %	3,2 %	1,9 %	-2,6 %	-1,0 %
Vekst 2015	1,1 %	2,2 %	-2,3 %	3,1 %	2,3 %	2,5 %	-4,1 %
Vekst 2014	2,4 %	2,9 %	-4,0 %	6,1 %	3,3 %	-1,2 %	4,7 %

Haugalandet – kommuner

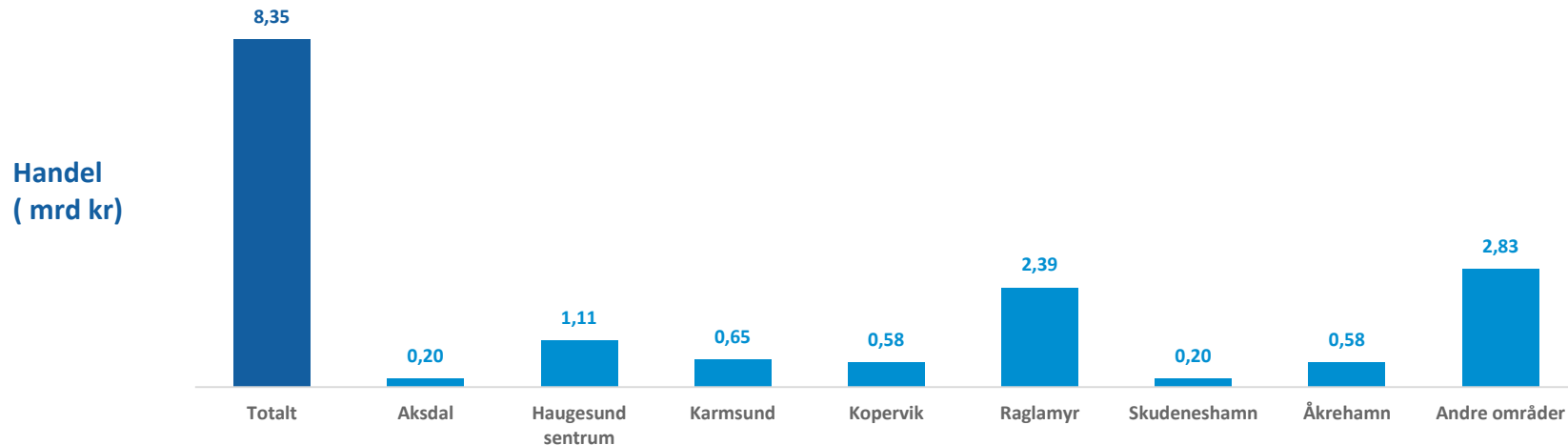


Vekst 2016	2,1 %	-0,6 %	5,3 %	5,6 %	12,7 %	0,3 %	2,4 %	4,1 %	2,7 %	12,0 %
Vekst 2015	1,1 %	-0,2 %	3,6 %	0,6 %	1,9 %	1,4 %	0,8 %	-3,3 %	0,8 %	5,7 %
Vekst 2014	2,4 %	1,8 %	4,5 %	0,5 %	2,0 %	0,5 %	3,5 %	3,4 %	9,0 %	6,2 %

Dekningsgrad

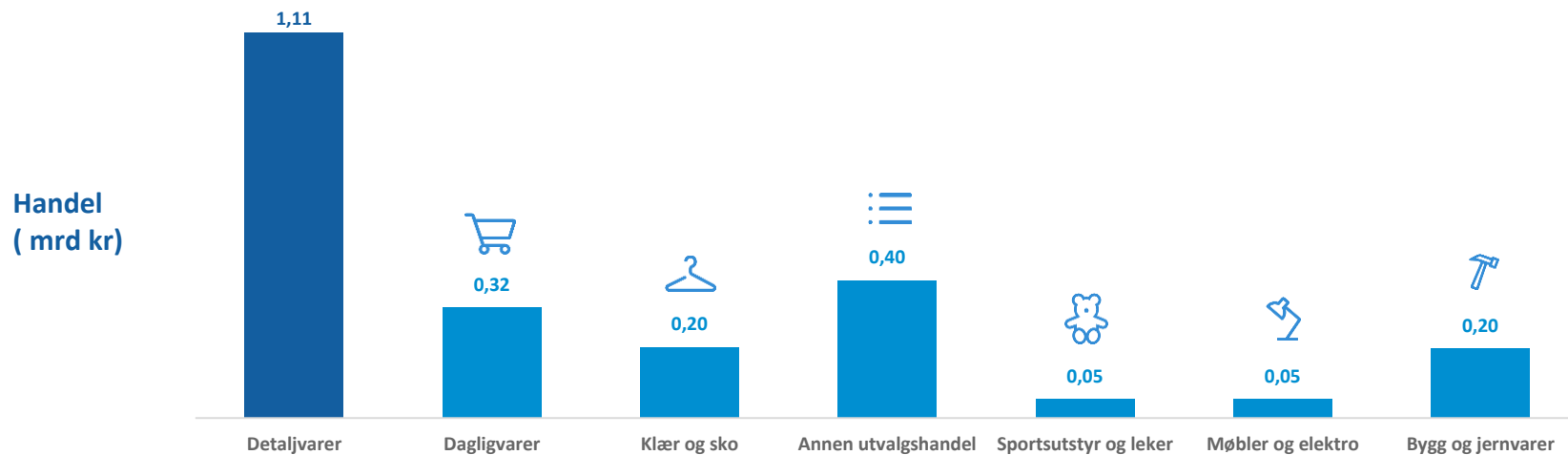


Haugalandet – handelssentre



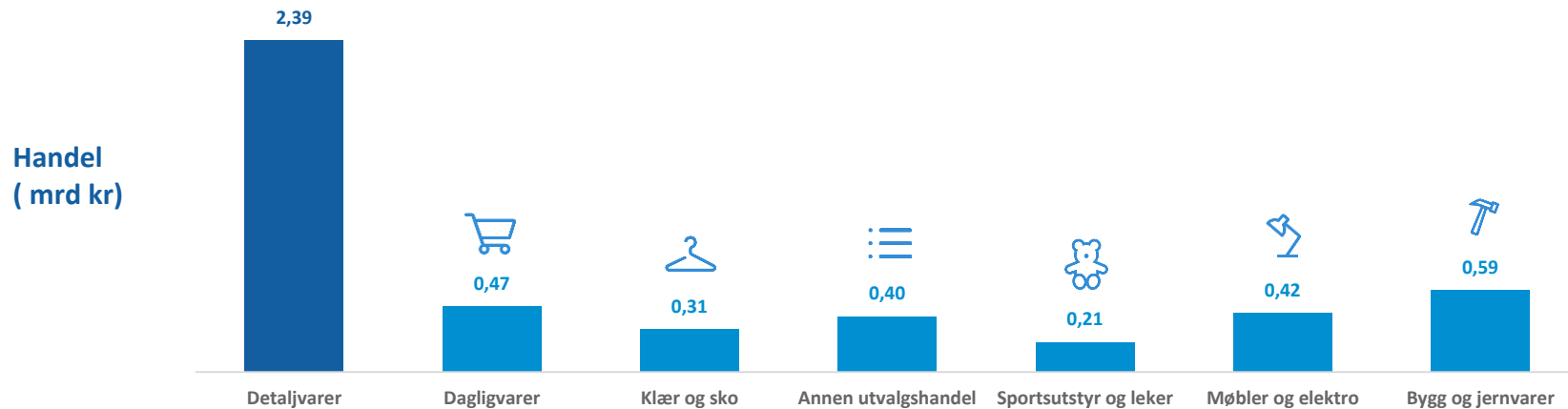
Vekst 2016	2,1 %	-3,5 %	1,6 %	15,1 %	1,3 %	-0,6 %	4,9 %	1,9 %	2,1 %
Vekst 2015	1,1 %	4,0 %	-1,7 %	1,4 %	5,7 %	-3,4 %	1,8 %	0,0 %	5,7 %
Vekst 2014	2,4 %	-1,2 %	-0,7 %	4,8 %	3,7 %	2,4 %	-2,1 %	6,9 %	2,5 %

Haugesund sentrum



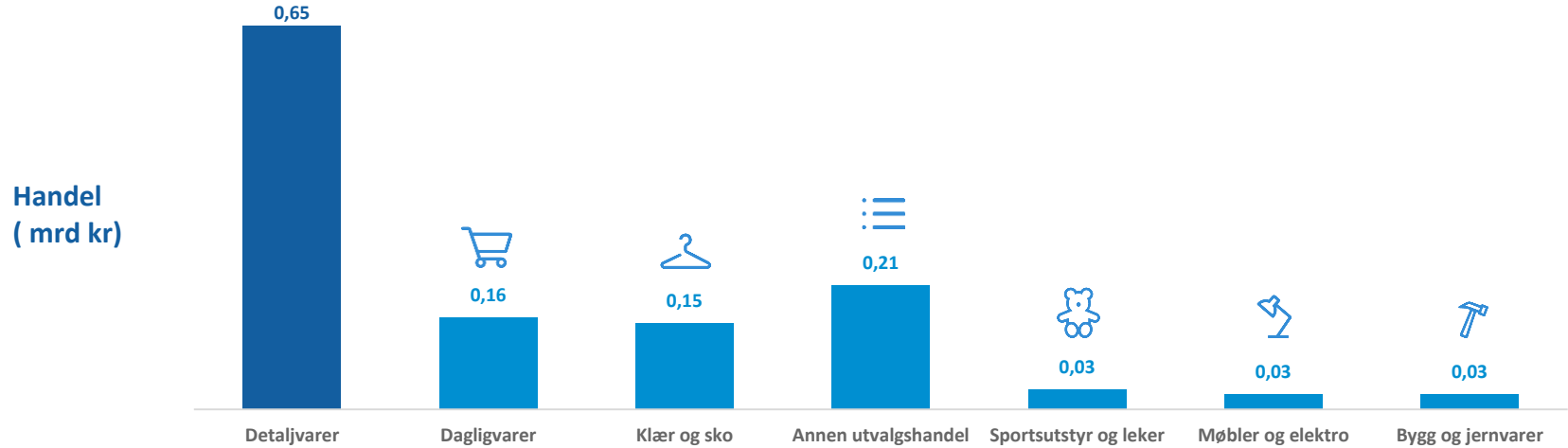
Vekst 2016	1,6 %	10,4 %	-8,5 %	12,3 %	3,4 %	-8,2 %	-1,0 %
Vekst 2015	-1,7 %	7,6 %	-3,8 %	-1,8 %	5,3 %	-2,1 %	-30,2 %
Vekst 2014	-0,7 %	1,0 %	-4,4 %	-0,6 %	-0,6 %	0,8 %	0,2 %

Raglamyr



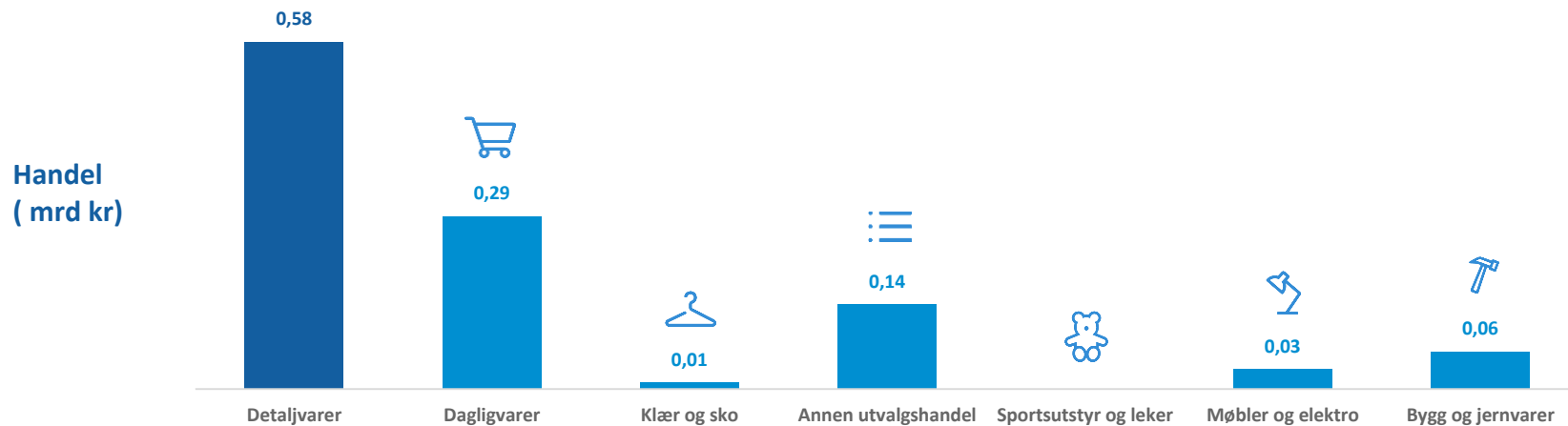
Vekst 2016	-0,6 %	-1,1 %	0,3 %	-0,8 %	-2,4 %	-4,2 %	2,8 %
Vekst 2015	-3,4 %	-18,9 %	-4,1 %	2,6 %	2,2 %	1,2 %	3,0 %
Vekst 2014	2,4 %	1,3 %	-3,8 %	12,6 %	6,3 %	-1,1 %	2,1 %

Karmsund



Vekst 2016	15,1 %	12,9 %	1,2 %	-0,4 %	-	4,0 %	9,1 %
Vekst 2015	1,4 %	-12,1 %	3,4 %	-1,4 %	-	133,9 %	-17,4 %
Vekst 2014	4,8 %	8,3 %	-4,1 %	8,0 %	-	9,8 %	-

Kopervik



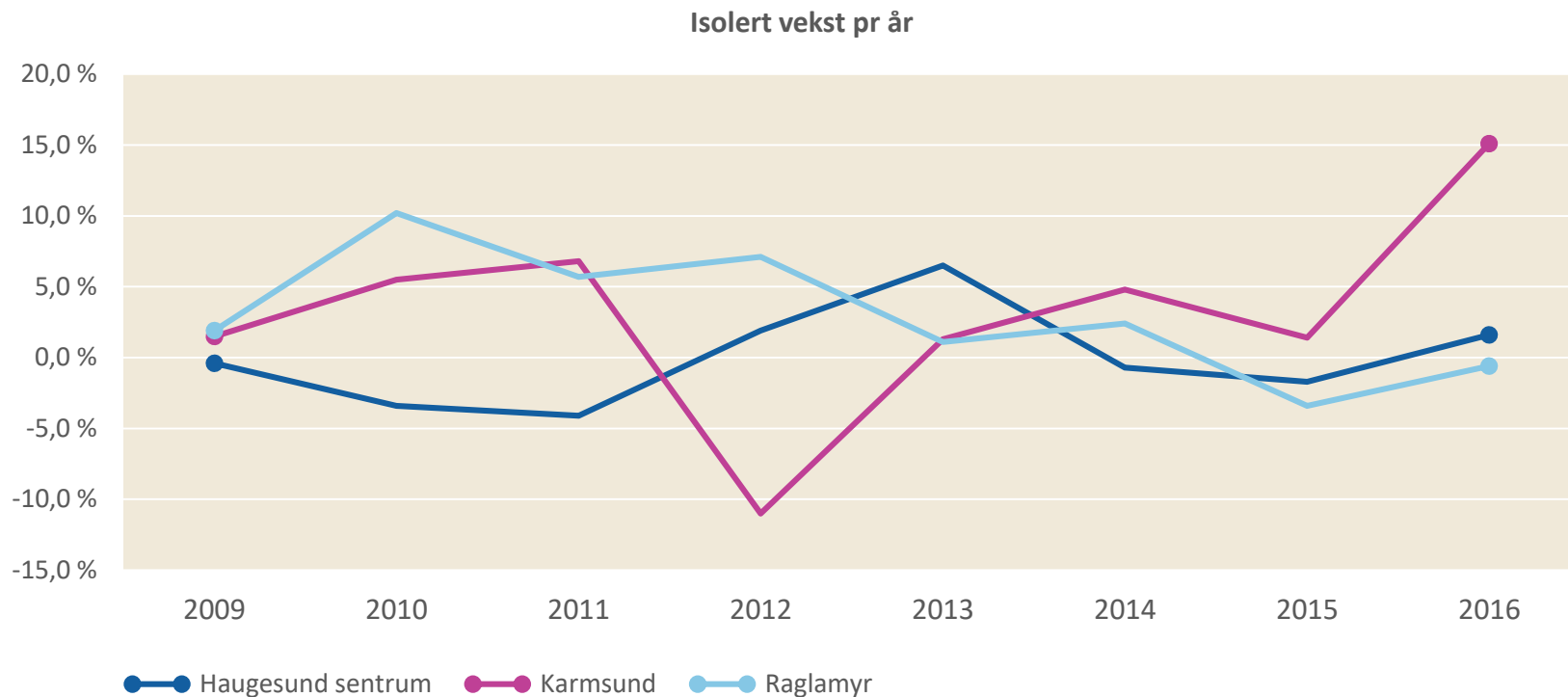
Vekst 2016	1,3 %	4,6 %	-8,8 %	2,1 %	-	1,6 %	-2,6 %
Vekst 2015	5,7 %	12,7 %	-4,2 %	5,6 %	-	-4,6 %	-5,2 %
Vekst 2014	3,7 %	2,8 %	-10,7 %	11,2 %	-	-2,0 %	-2,2 %

Åkrehamn

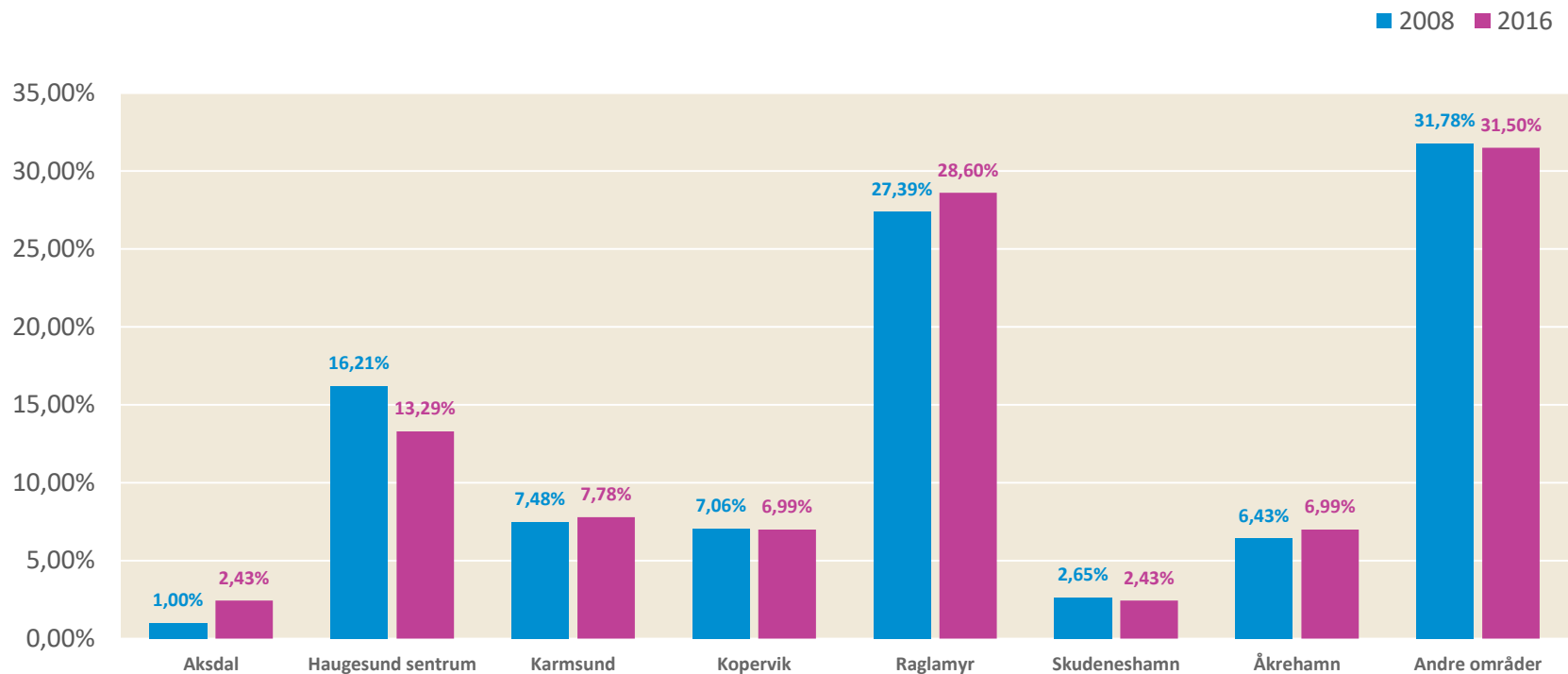


Vekst 2016	1,9 %	2,7 %	3,6 %	1,1 %	4,3 %	-7,0 %	4,2 %
Vekst 2015	0,0 %	0,3 %	2,5 %	-4,8 %	4,5 %	6,4 %	-5,0 %
Vekst 2014	6,9 %	2,0 %	-3,9 %	6,7 %	-	3,0 %	35,4 %

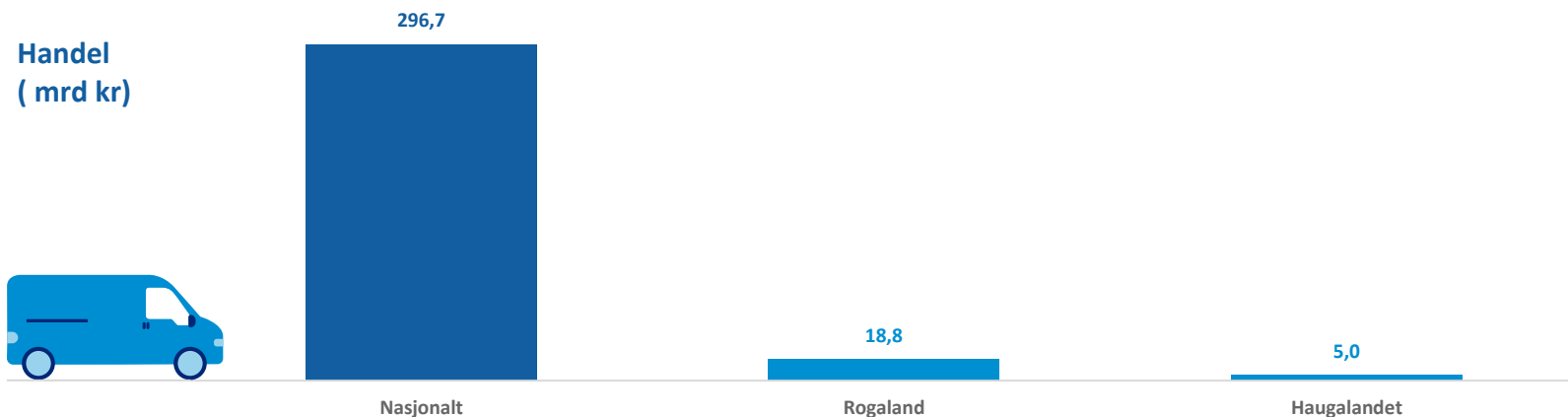
Hagesund sentrum vs. Karmsund og Raglamyr



Markedsandeler



Motorvogner og drivstoff



Vekst 2016	7,5 %	2,3 %	0,4 %
Vekst 2015	7,2 %	2,7 %	7,2 %
Vekst 2014	2,4 %	0,4 %	-0,1 %