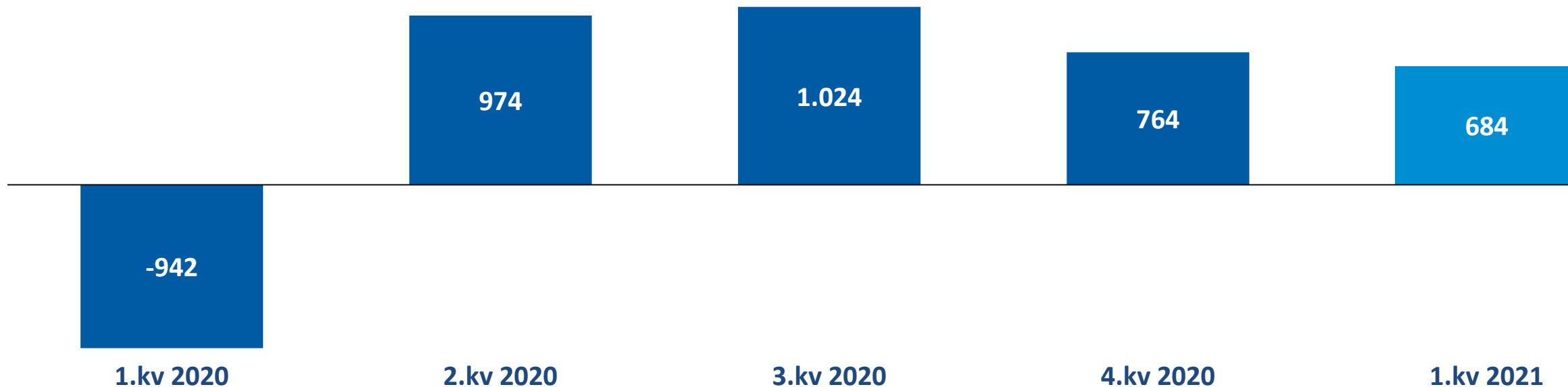


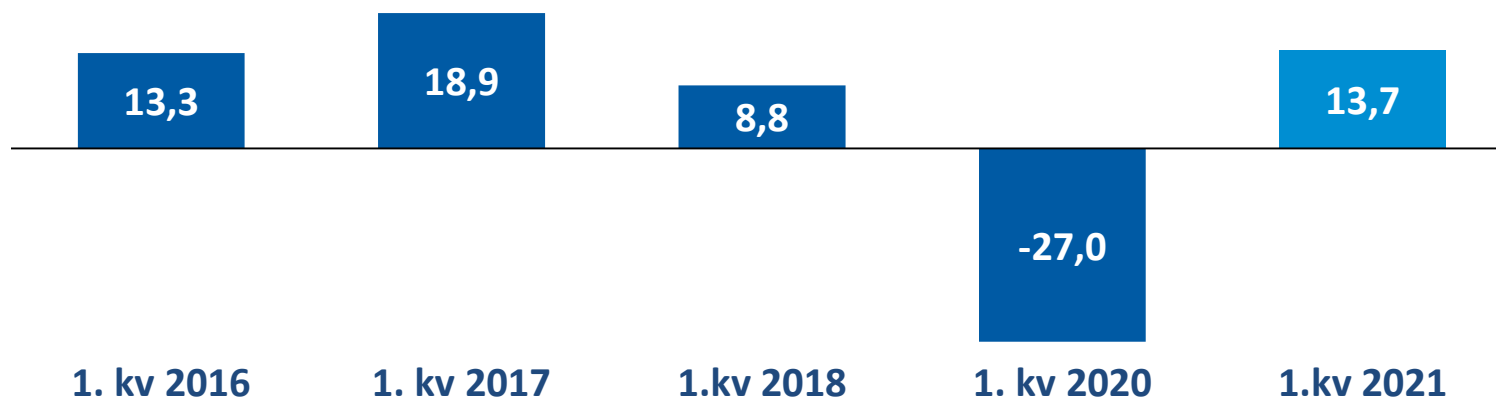
**SpareBank 1 Gruppen
1.kvartal 2021**

Historisk godt 1. kvartal

Resultat før skatt i kvartalet (MNOK)



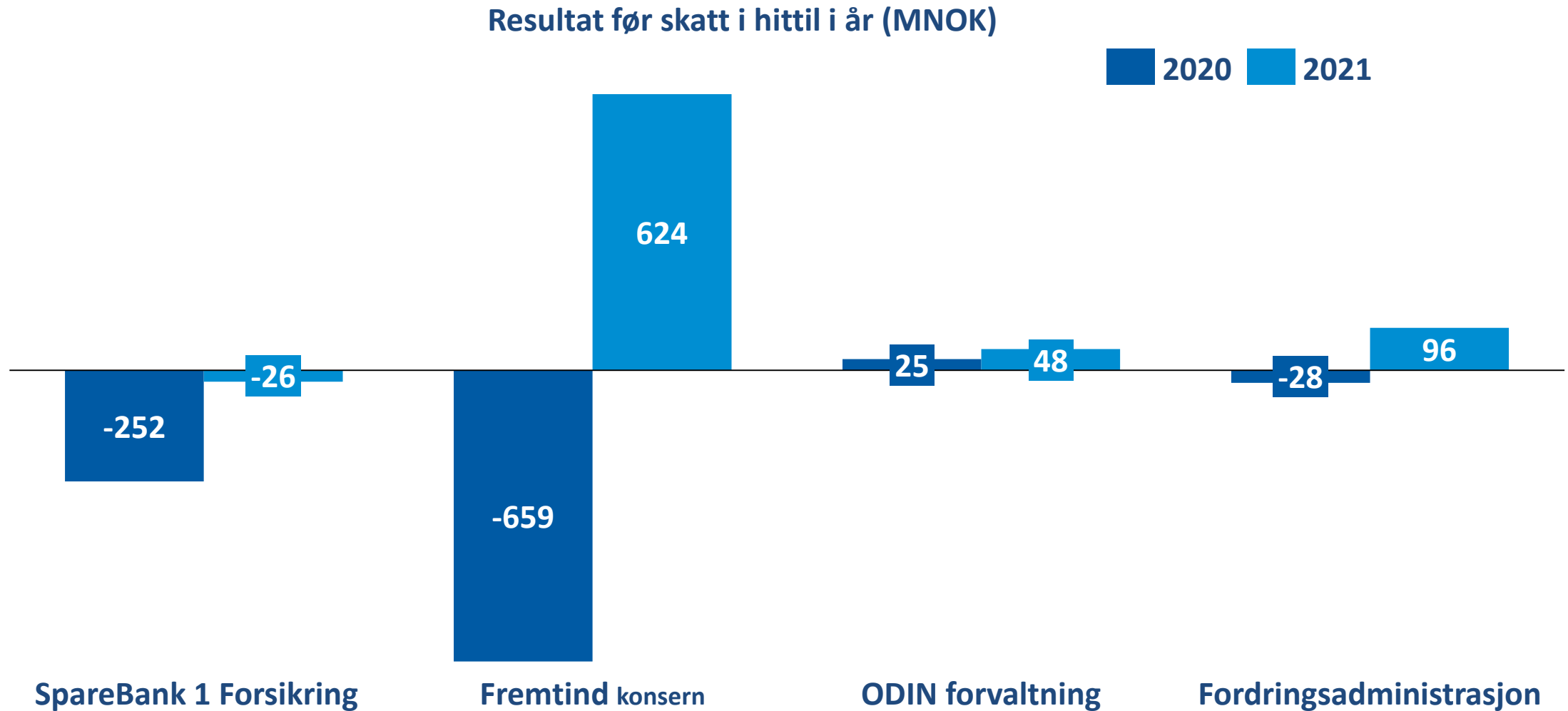
Egenkapitalavkastning (%)



Solvensmargin (%) per 31.03

SpareBank 1 Gruppen (konsolidert):	164 %
Fremtind Forsikring AS:	233 %
SpareBank 1 Forsikring AS:	240 %

Betydelig bedring i forsikringsresultatet i Fremtind. Lavere skadeprocent for bransjene PM Bil og Reise. Sterk resultatfremgang i ODIN Forvaltning og Modhi konsern.



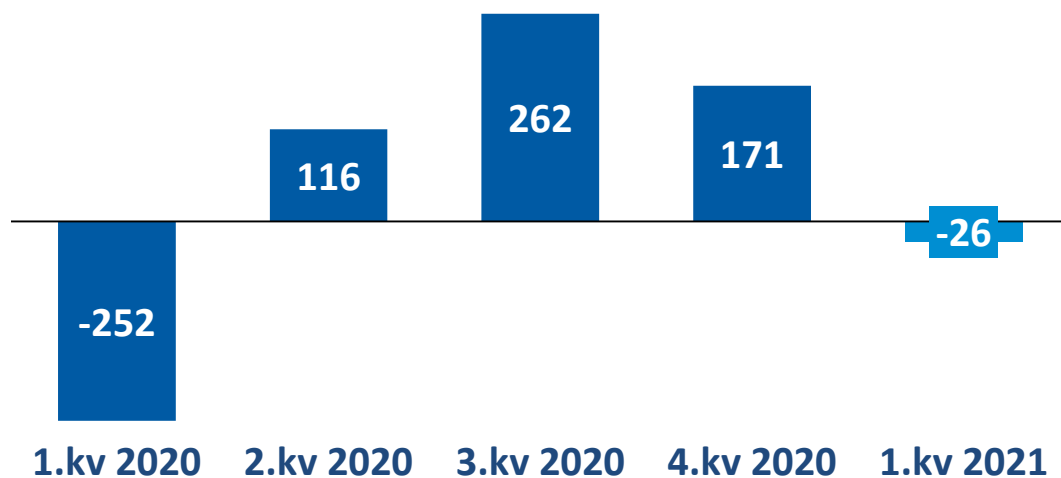


SpareBank 1 Forsikring AS

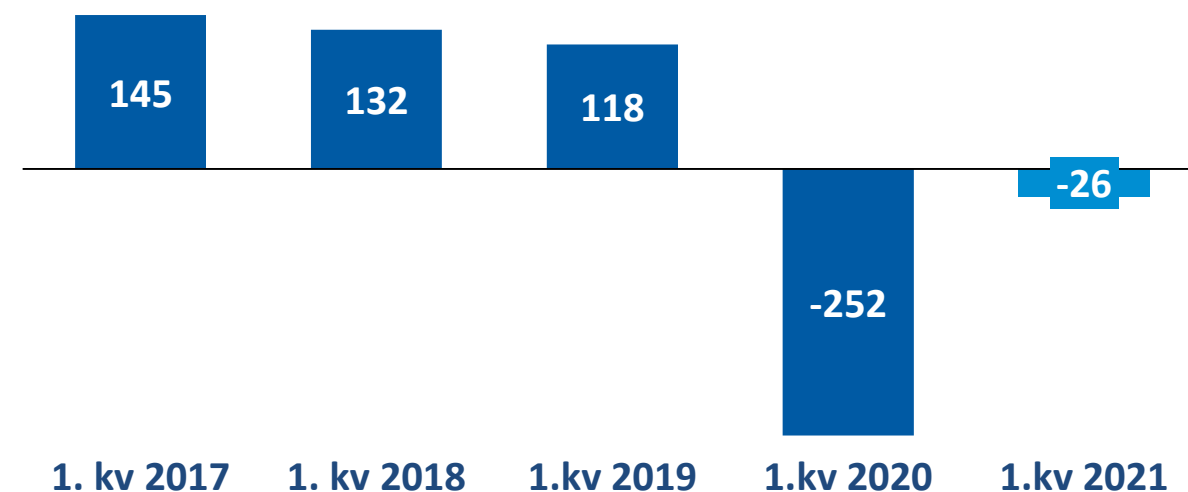
SpareBank 1 Forsikring AS (livsforsikringsvirksomheten)

Svekket risikoresultat i 1.kvartal

Resultat før skatt i kvartalet (MNOK)



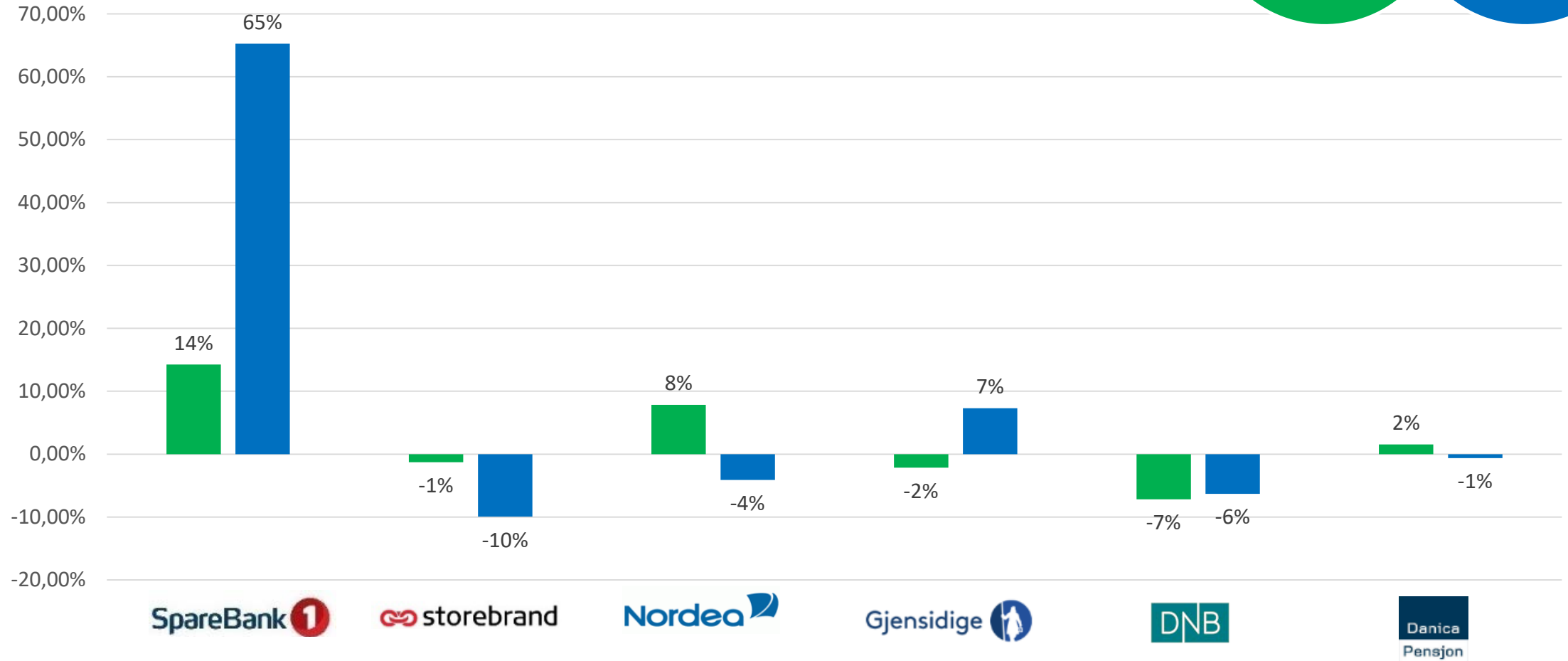
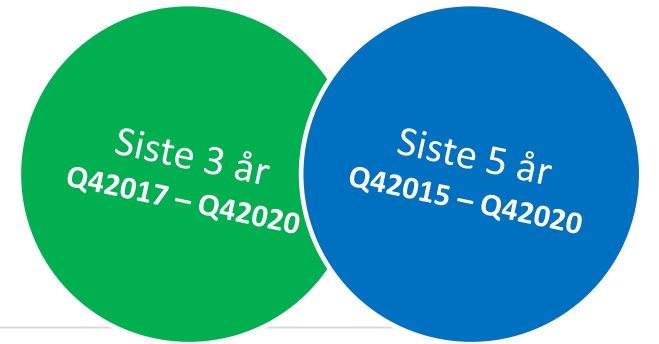
Resultat før skatt 1. kvartal (MNOK)



Hovedtall per 1. kvartal 2021 (2020) i MNOK

▪ Brutto premieinntekter:	1.622	(1.435)	▪ Renteresultat:	283	(-220)
▪ Risikoresultat:	- 43	(-24)	▪ Resultat før skatt:	- 26	(-252)
▪ Netto administrasjonsresultat:	1	(-20)	▪ Solvensmargin:	240 %	(164 %)

Norges raskest voksende pensjonsselskap



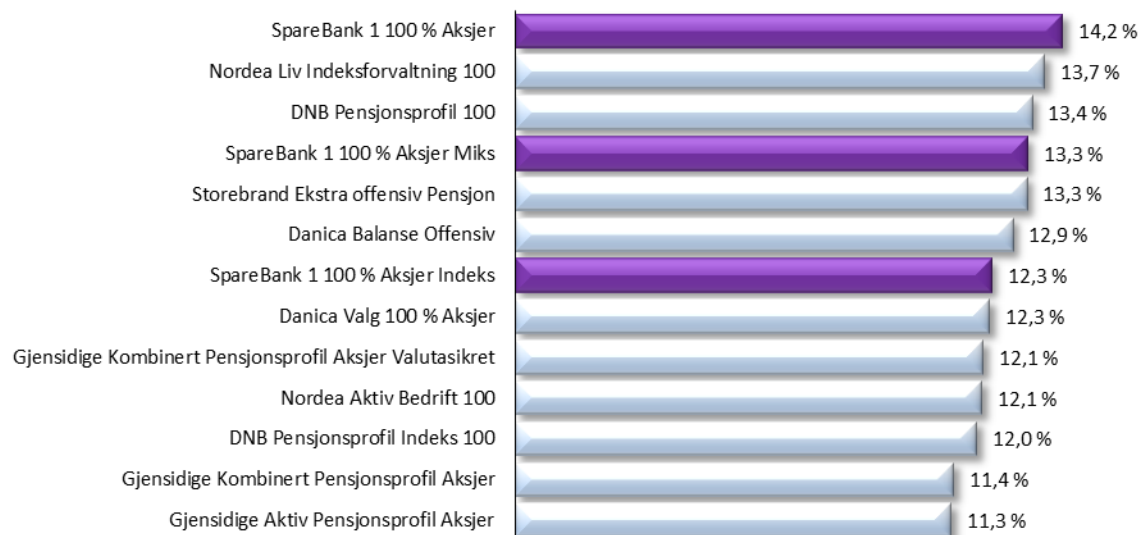
Kilde: Finans Norge - tall og regnskapsstatistikk. Vekst i markedsandeler innskuddsbasert tjenstepensjon Q4.2015 – Q4.2020.

Norges høyeste langsiktige avkastning

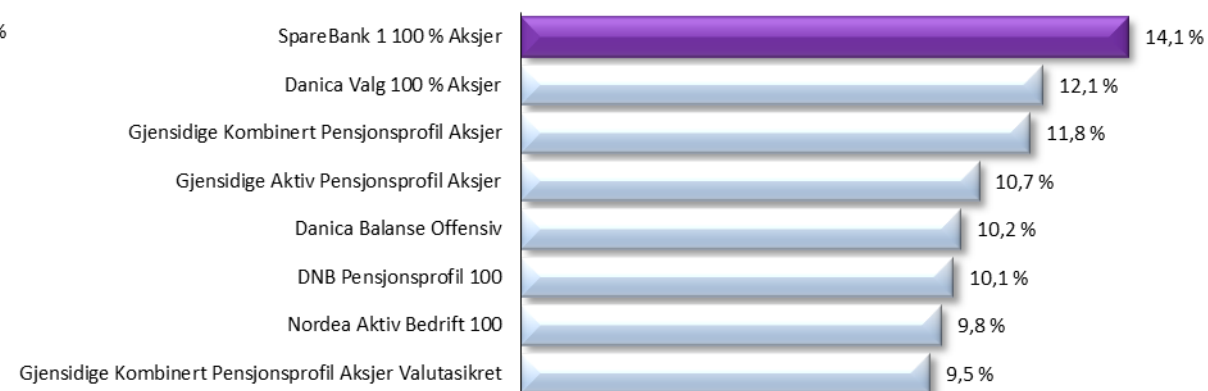
- profiler med 100 % aksjer per 28.02.2021



Siste 5 år



Siste 10 år



Siste 15 år



Kilde: Norsk Pensjon

Omfatter pensjonsprofiler som ikke er forbeholdt enkeltstående kundegrupper og med jevnlig rapportering til Norsk Pensjon.

NB! SpareBank 1 100 % Aksjer Miks består av like andeler SpareBank 1 100 % Aksjer og SpareBank 1 100 % Aksjer Basis og er ikke dokumentert i Norsk Pensjon.

Norges mest tilfredse tjenestepensjonskunder, beste image og de mest lojale storkundene

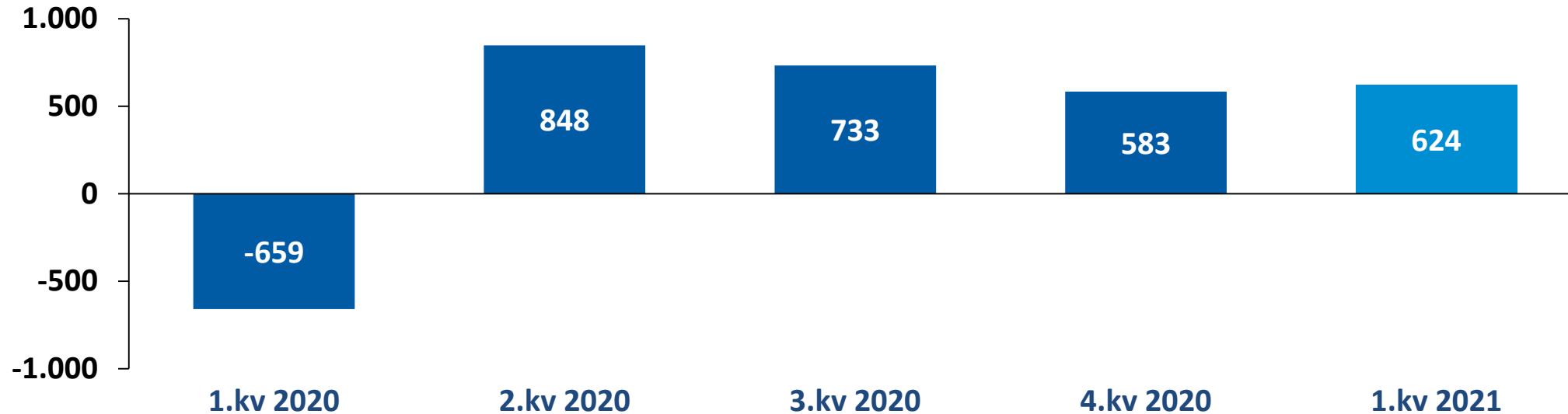




Fremtind

Godt finans- og forsikringsresultat

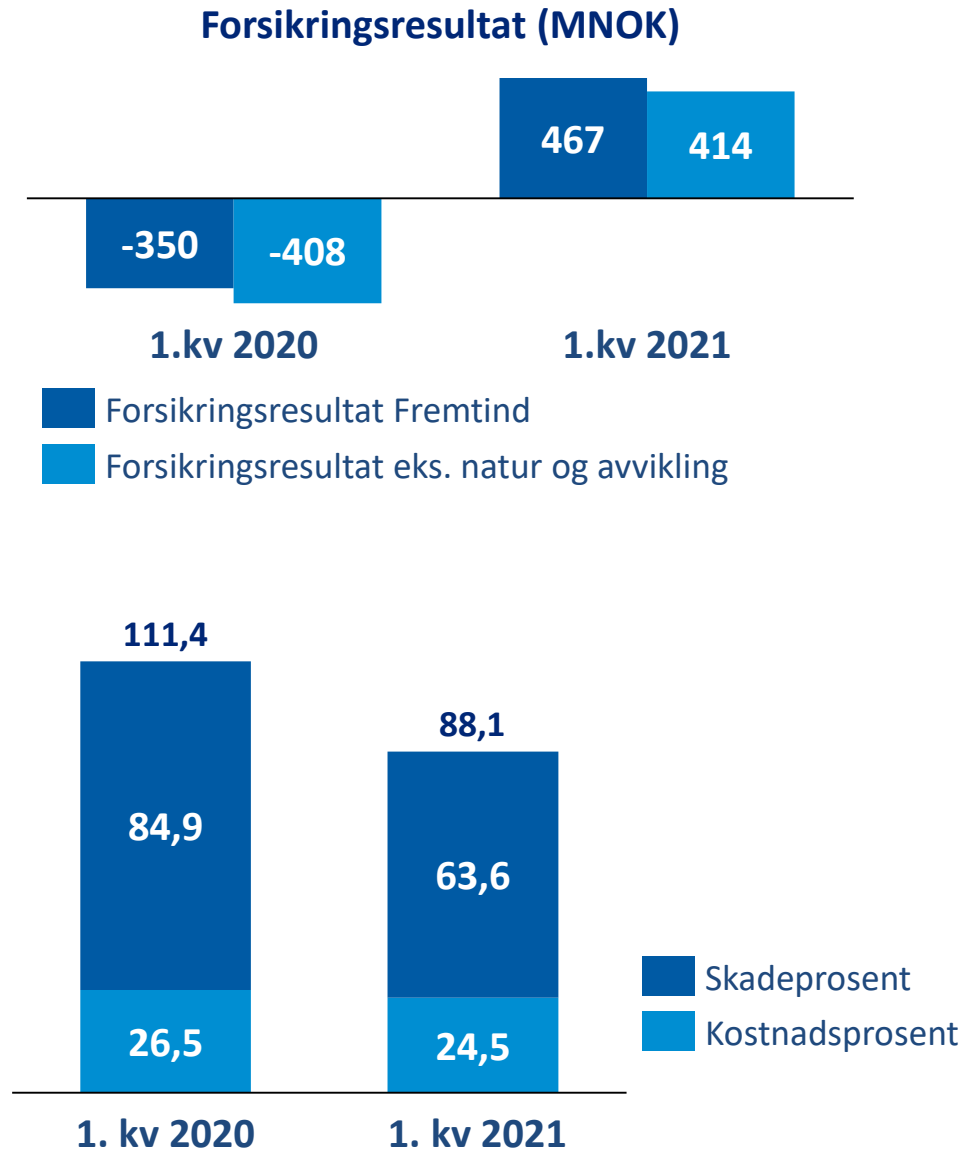
Resultat før skatt i kvartalet (MNOK)



Hovedtall per 1. kvartal 2021 (2020) i MNOK

▪ Brutto premieinntekter:	3.279	(3.094)	▪ Netto finansresultat:	158	(-299)
▪ Forsikringsresultat:	467	(-350)	▪ Resultat før skatt:	624	(-659)
▪ Brutto avviklingsgevinster	51	(90)	▪ Solvensmargin:	233 %	(165%)

Positiv utvikling i combined ratio



Forsikringsresultatet

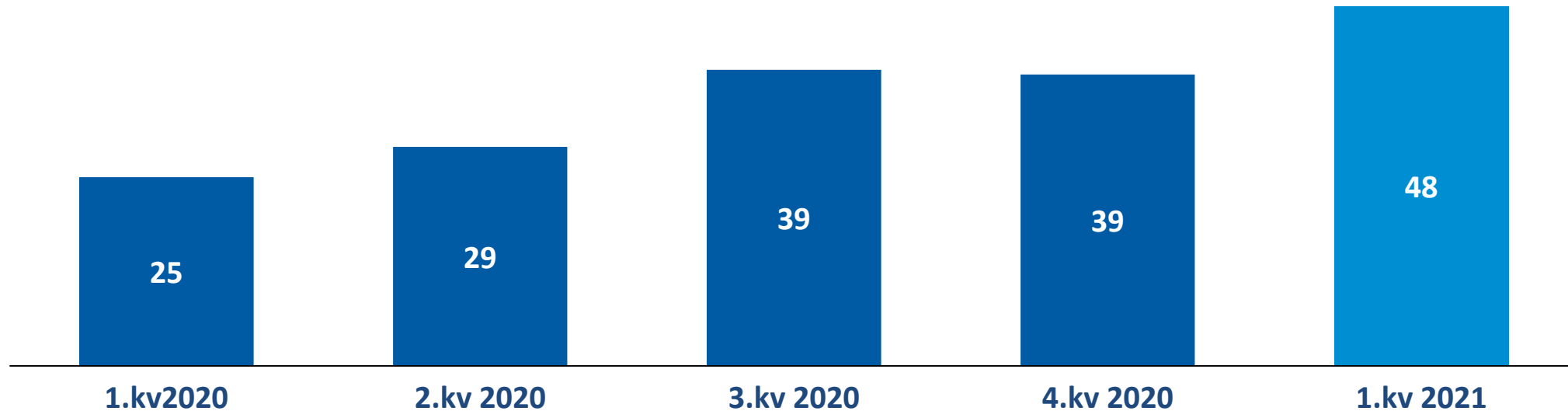
- Periodens erstatningskostnader for Privatmarkedet var 1.840 mill. kroner, mens for Bedriftsmarkedet var periodens erstatningskostnader 303 mill. kroner. I tillegg utgjorde inntrufne naturskader 18 mill. kroner.
- Det ble inntektsført 51 mill. kroner i avviklingsgevinster hittil i år. Avviklingsgevinster i 1. kvartal 2020 utgjorde 90 mill. kroner. Årets avviklingsgevinster gjelder hovedsakelig produktgruppene Hus, og Ansvar.
- I 1. kvartal 2021 var brutto skadeprosent 63,6 % mot 84,9 % på samme tidspunkt i fjor. Nedgangen i skadeprosenten på 21,3 prosentpoeng skyldes i stor grad positiv utvikling i skadeprosenten i hovedbransjene PM bil og Reise.
- Kostnadsprosenten ved utgangen av 1. kvartal var 24,5 (26,5) %, hvorav 2,0 p.p knyttes til avskrivning av immaterielle eiendeler. Totalt utgjorde avskrivninger av immaterielle eiendeler 65 mill. kroner ved utgangen av mars.



ODIN Forvaltning AS

Sterk vekst i forvaltningskapitalen bidrar til resultatfremgang

Resultat før skatt i kvartalet (MNOK)



Hovedtall per 1. kvartal 2021 (2020) i MNOK

▪ Driftsinntekter:	126	(98)	▪ Resultat før skatt:	48	(25)
▪ Driftskostnader:	79	(73)	▪ Forvaltningskapital:	84.723	(56.070)

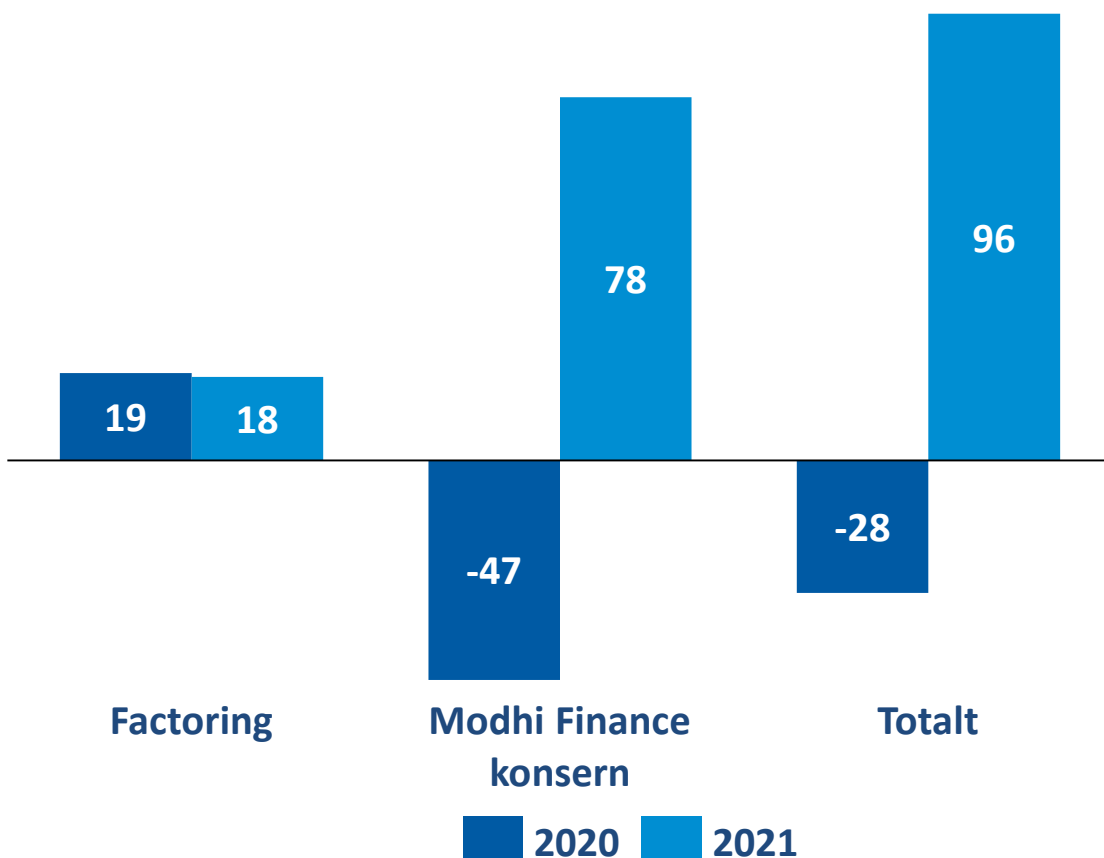


Fordringsadministrasjon

Fordringsadministrasjon

Verdiregulering av porteføljene i Modhi Finance og oppstartskostnader i Sverige og Finland .

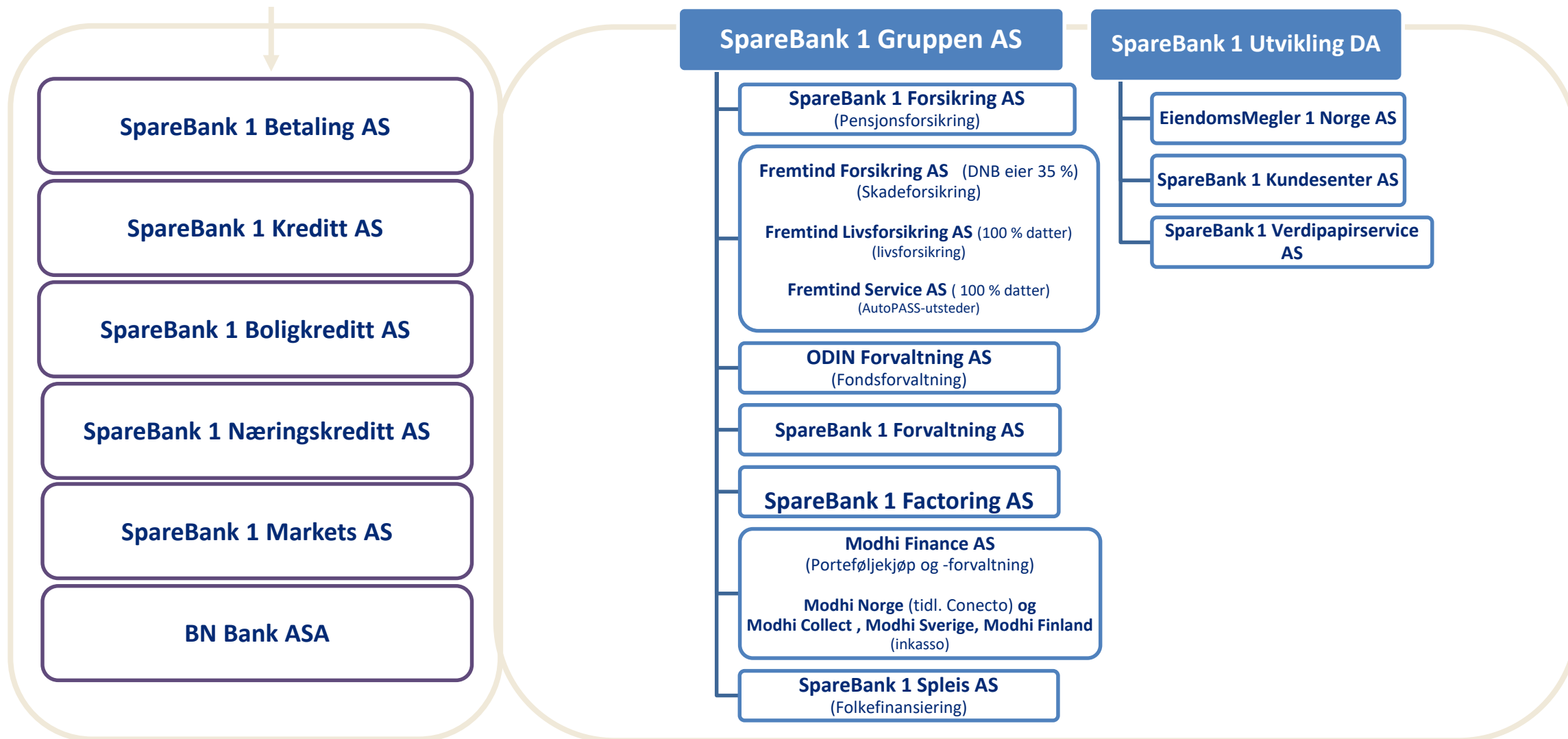
Resultat før skatt hittil i år (MNOK)



- **Fordringsadministrasjon består av** SpareBank 1 Factoring AS og Modhi Finance Konsern inkludert Modhi Norge AS. Selskapet er også etablert i Sverige og Finland.
- **Factoring** tilbyr administrasjon, finansiering og kredittsikring av kundefordringer, og har hatt sterk vekst de siste årene. **Modhi konsern** har sin virksomhet innen porteføljekjøp og porteføljeforvaltning, samt innkreving.
- **Modhi Norge** leverer inkassotjenester til et bredt spekter av bedrifter, organisasjoner, banker og finansinstitusjoner.
- Selskapene tilbyr tilsammen et komplett sett av tjenester innen fordringsadministrasjon.

SpareBank 1

SpareBank 1-alliansen



SpareBank 1 Gruppen

<i>Beløp i mill. kroner</i>	<i>1. kvartal</i>		<i>Året</i>
	<i>2021</i>	<i>2020</i>	<i>2020</i>
<i>Andel resultat fra datterselskapene før skatt:</i>			
- SpareBank 1 Forsikring AS	-26	-252	298
- Fremtind Forsikring konsern	624	-659	1.506
- ODIN Forvaltning AS	48	25	132
-SpareBank 1 Forvaltning AS	-4	0	-5
- SpareBank 1 Factoring AS	15	19	71
- Modhi Finance konsern	78	-47	20
- SpareBank 1 Spleis AS	-4	-5	-16
- Konsernjusteringer	-13	-9	-73
<i>Sum resultat datterselskaper før skatt</i>	<i>717</i>	<i>-928</i>	<i>1.932</i>
Driftskostnader morselskap	-23	-27	-82
Netto finans morselskap	-14	948	902
Gevinst/tap ved salg av verdipapirer	0	0	-6
Andel tilknyttede selskap/felleskontrollert virksomhet	3	3	13
<i>Resultat før avskrivninger merverdier og nedskrivninger</i>	<i>683</i>	<i>-4</i>	<i>2.760</i>
Reklassifisering av gevinst DNB/Goodwill nedskrivninger	0	-937	-943
<i>RESULTAT FØR SKATT</i>	<i>683</i>	<i>-942</i>	<i>1.817</i>
Skattekostnad	-176	161	-424
<i>RESULTAT ETTER SKATT</i>	<i>507</i>	<i>-780</i>	<i>1.393</i>
<i>Majoritetens andel av resultat etter skatt</i>	<i>344</i>	<i>-591</i>	<i>988</i>
<i>Minoritetens andel av resultatet etter skatt</i>	<i>163</i>	<i>-189</i>	<i>405</i>

Kvartalsvise resultater

<i>Beløp i mill. kroner</i>	<i>1. kvartal</i>		<i>Året</i>
	<i>2021</i>	<i>2020</i>	<i>2020</i>
Risikoinntekter	169,3	154,7	685,5
Risikokostnader	-213,8	-176,0	-611,3
Reassuranse effekt på risikoresultat	1,2	-2,3	-3,6
<i>RISIKORESULTAT 1; NETTO (f.e.r)</i>	<i>-43,4</i>	<i>-23,5</i>	<i>70,6</i>
<i>Øvrige risikorelaterte poster</i>	<i>0,0</i>	<i>0,0</i>	<i>0,0</i>
<i>RISIKORESULTAT 2; NETTO (f.e.r)</i>	<i>-43,4</i>	<i>-23,5</i>	<i>70,6</i>
<i>Fortjenesteelement for risiko</i>	<i>0,0</i>	<i>0,0</i>	<i>0,0</i>
Gebyrinntekter	170,2	127,0	613,7
Driftskostnader	-140,7	-121,4	-517,8
Provisjoner	-28,3	-25,6	-99,6
Reassuranse effekt på administrasjonsresultat	-0,1	-0,1	-0,1
<i>ADMINISTRASJONSRESULTAT 1</i>	<i>1,2</i>	<i>-20,1</i>	<i>-3,8</i>
<i>Øvrige omkostningsrelaterte poster</i>	<i>-0,3</i>	<i>0,0</i>	<i>20,4</i>
<i>ADMINISTRASJONSRESULTAT 2; NETTO (f.e.r)</i>	<i>0,9</i>	<i>-20,1</i>	<i>16,6</i>
Netto finansinntekter	2.652,6	-5.623,1	4.613,4
Pliktige renter	-134,6	-107,4	-479,8
Tilført renteresultat	-2.235,3	5.510,7	-4.128,4
<i>RENTERESULTAT 1</i>	<i>282,6</i>	<i>-219,8</i>	<i>5,2</i>
<i>Øvrige renterelaterte poster</i>	<i>0,0</i>	<i>-0,1</i>	<i>-0,1</i>
<i>RENTERESULTAT 2</i>	<i>282,6</i>	<i>-219,9</i>	<i>5,1</i>
Pris for rentegaranti	10,5	5,7	23,2
Eiers bidrag	0,0	0,0	0,0
<i>SAMLET RESULTAT FØR TILLEGGSAVSETNINGER</i>	<i>250,6</i>	<i>-257,8</i>	<i>115,5</i>
Avsetning til/anvendelse av tilleggsavsetninger	-122,2	103,2	85,5
Resultat til kunde (til-/ fra+)	-141,7	-11,4	-110,2
Avkastning finansielle eiendeler selskapsporteføljen	15,0	-72,3	237,6
Andre inntekter og kostnader til selskapet	-27,8	-13,4	-30,3
<i>SAMLET TIL EIER FØR SKATT</i>	<i>-26,0</i>	<i>-251,6</i>	<i>298,2</i>
Skattekostnad	9,4	44,0	-64,5
<i>RESULTAT TIL EIER</i>	<i>-16,6</i>	<i>-207,7</i>	<i>233,7</i>

SpareBank 1 Forsikring AS

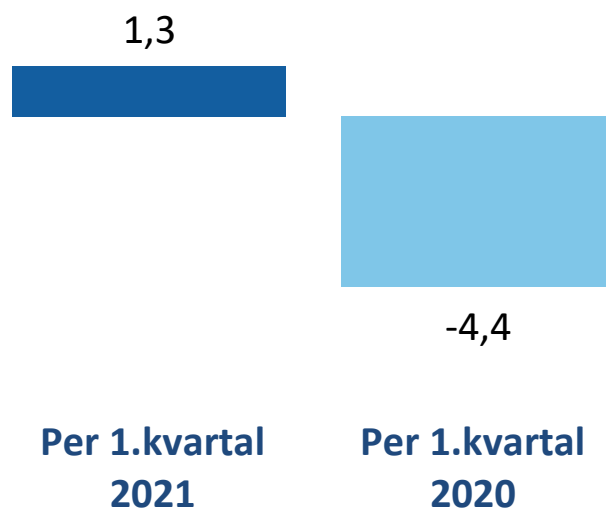
Premieinntekter

<i>Beløp i mill. kroner</i>	<i>1. kvartal</i>		<i>Året</i>
	<i>2021</i>	<i>2020</i>	<i>2020</i>
Individuelle rente-/pensjonsforsikringer	1,7	0,8	5,2
Individuelle kapitalforsikringer	1,5	1,9	6,5
Kollektive pensjonsforsikringer	264,8	247,6	723,5
Ulykkesforsikringer	0,0	0,0	0,0
Gruppelivsforsikringer	0,0	0,0	0,0
Unit Link - Renteforsikringer	93,2	69,1	325,7
Unit Link - Kapitalforsikringer	151,6	112,7	467,3
Innskuddstjenestepensjon	1.109,5	1.002,9	3.986,0
Sum brutto forfalte premieinntekter	1.622,3	1.435,1	5.514,1
Overførte premiereserver fra andre selskaper	1.721,5	440,7	1.186,8
Avgitt gjenforsikringspremie	1,2	-2,3	-3,6
Premieinntekter for egen regning	3.345,0	1.873,5	6.697,3

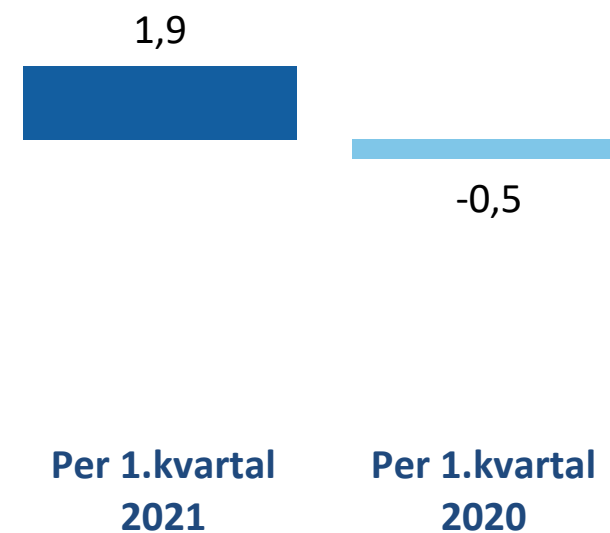
SpareBank 1 Forsikring AS

Avkastning for kundeporteføljer med garanti per utgangen av kvartalet

Verdjustert avkastning
kollektivporteføljer (%):



Bokført avkastning (%):



SpareBank 1 Forsikring AS

Balanse

<i>Beløp i mill. kroner</i>	<i>1. kvartal</i>		<i>Året</i>
	<i>2021</i>	<i>2020</i>	<i>2020</i>
Immaterielle eiendeler	72	57	71
Investeringer	6.500	6.180	6.767
Gjenforsikringsandel av forsikringsforpliktelser	0	0	0
Fordringer	174	88	137
Andre eiendeler	444	434	737
Forskuddsbetalte kostnader, opptjente inntekter	0	2	0
Investeringer i kollektivporteføljen	22.763	21.125	22.422
Investeringer i investeringsvalgporteføljen	47.145	32.912	43.573
SUM EIENDELER	77.098	60.799	73.707
Innskutt egenkapital	4.257	3.351	4.257
Opptjent egenkapital	885	1.566	902
Ansvarlig lånekapital	1.000	1.000	1.000
Forsikringsforpliktelser - kontraktsfastsatte	22.500	20.688	22.182
Forsikringsforpliktelser - investeringsvalg	47.145	31.470	43.585
Avsetning for forpliktelser	498	724	623
Premiedepot fra gjenforsikringsselskaper	0	0	0
Forpliktelser	781	1.957	1.119
Påløpte kostnader, forskuddsbetalte inntekter	32	44	39
SUM EGENKAPITAL OG GJELD	77.098	60.799	73.707

ODIN Forvaltning

Resultat

<i>Beløp i mill. kroner</i>	1. kv 2021	1. kv 2020	Året 2020
Forvaltningshonorarer	126,3	98,2	430,1
Sum driftsinntekter	126,3	98,2	430,1
Lønnskostnader	-46,7	-36,6	-166,7
Avskrivninger	-3,1	-3,4	-13,6
Andre driftskostnader	-29,3	-32,6	-114,4
Sum driftskostnader	-79,1	-72,5	-294,7
Driftsresultat	47,2	25,7	135,4
Finanskostnader	0,4	-0,8	-3,6
Resultat før skatt	47,6	25,0	131,7
Skattekostnad	-11,9	-6,4	-35,2
Resultat etter skatt	35,8	18,6	96,5

Fremtind

Resultat

Mill. kroner	1.kvartal		Året
	2021	2020	2020
Brutto opptjent premie	3.279	3.094	12.747
Brutto påløpne erstatninger	-2.135	-2.713	-8.933
Gevinst /tap tidligere år	51	90	345
Brutto driftskostnader	-802	-819	-3.306
Andre inntekter/kostnader	6	9	25
Andre tekniske avsetninger	68	-11	213
Forsikringsresultat	467	-350	1.091
Netto finansinntekter	158	-299	417
Andre kostnader	-1	-10	-3
Resultat før skatt	624	-659	1.506
Skattekostnad	-158	119	-348
Resultat etter skatt	466	-540	1.158

SpareBank

