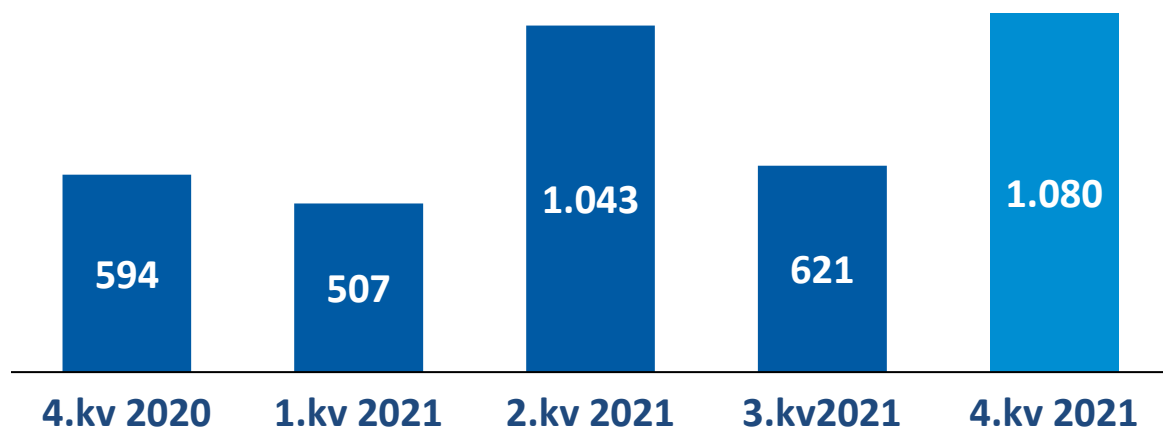




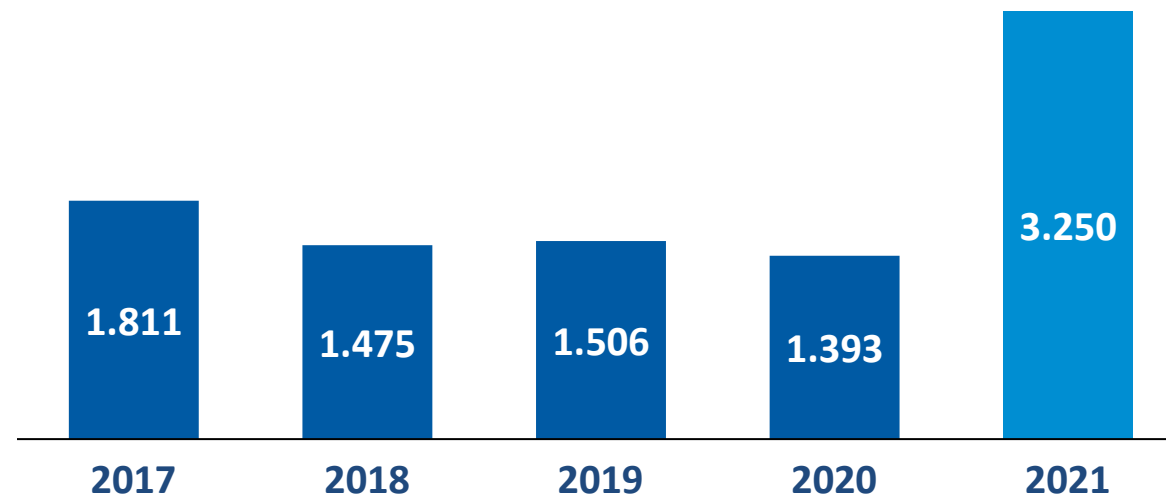
**SpareBank 1 Gruppen
Endelig regnskap
4.kvartal 2021**

Historisk godt resultat

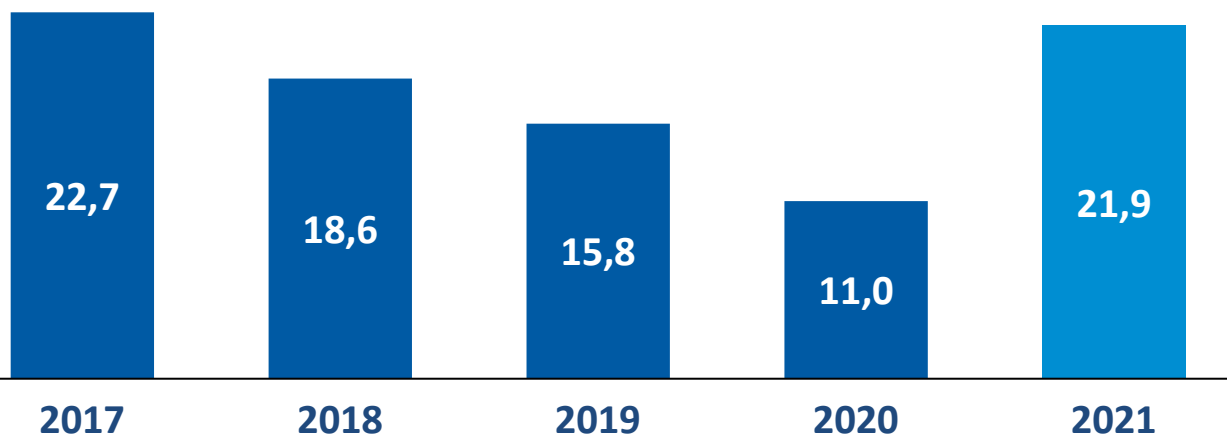
Resultat etter skatt i kvartalet (MNOK)



Resultat etter skatt (MNOK)



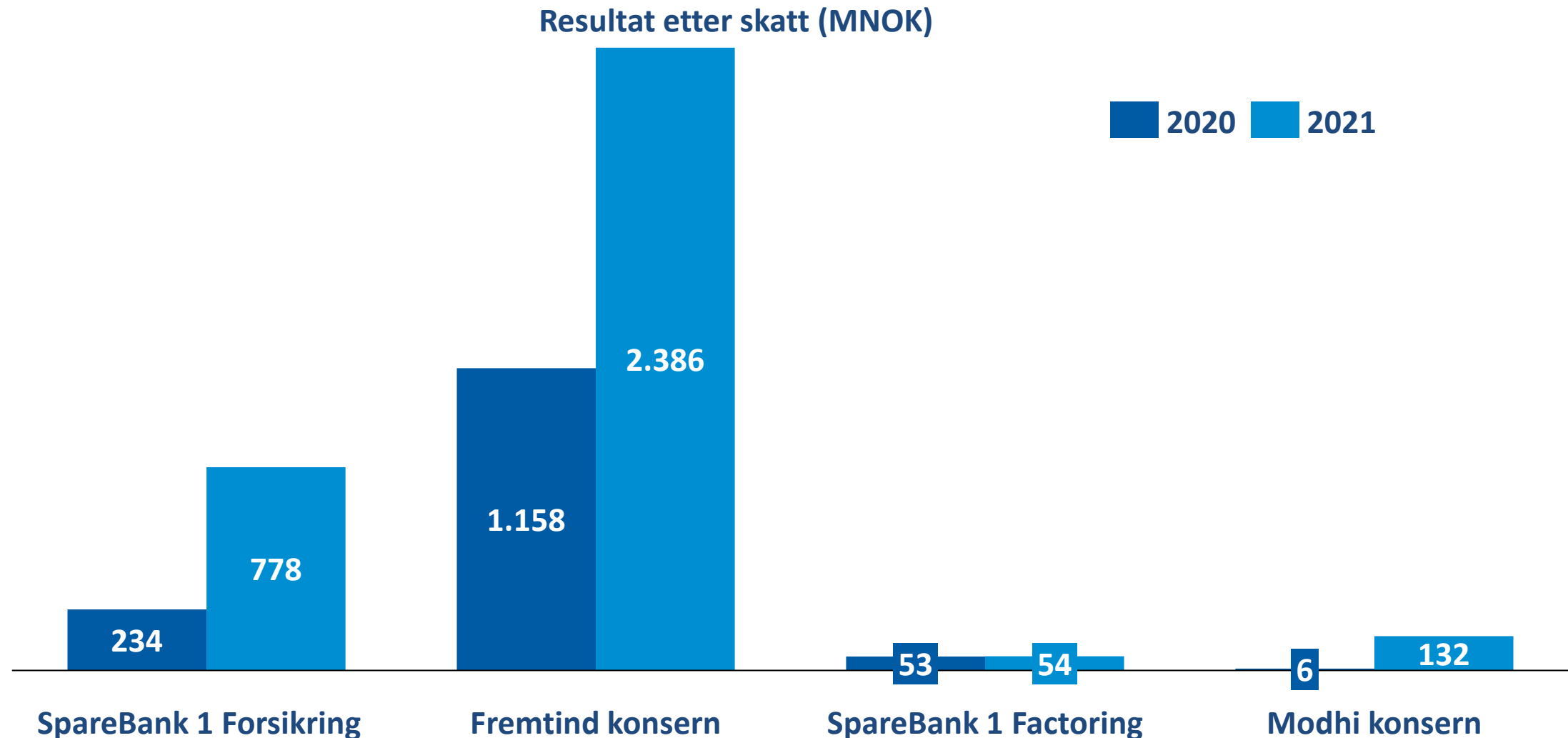
Egenkapitalavkastning annualisert (%)



Solvensmargin per 31.12.2021

SpareBank 1 Gruppen (konsolidert):	155 %
Fremtind Forsikring AS:	207 %
SpareBank 1 Forsikring AS:	161 %

Betydelig bedring i forsikringsresultatet i Fremtind. Lavere skadeprocent for bransjene PM Bil og Reise. Sterk resultatfremgang i SpareBank 1 Forsikring og Modhi konsern.

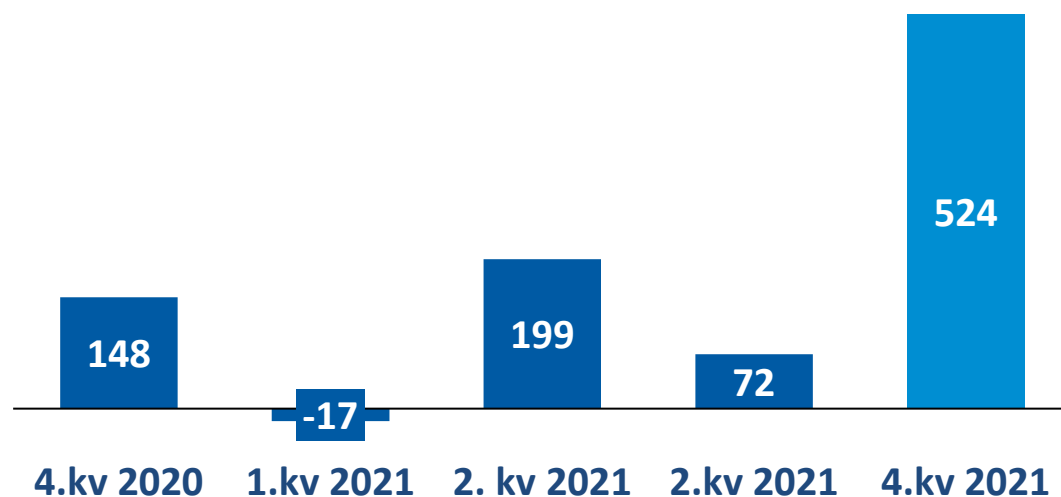




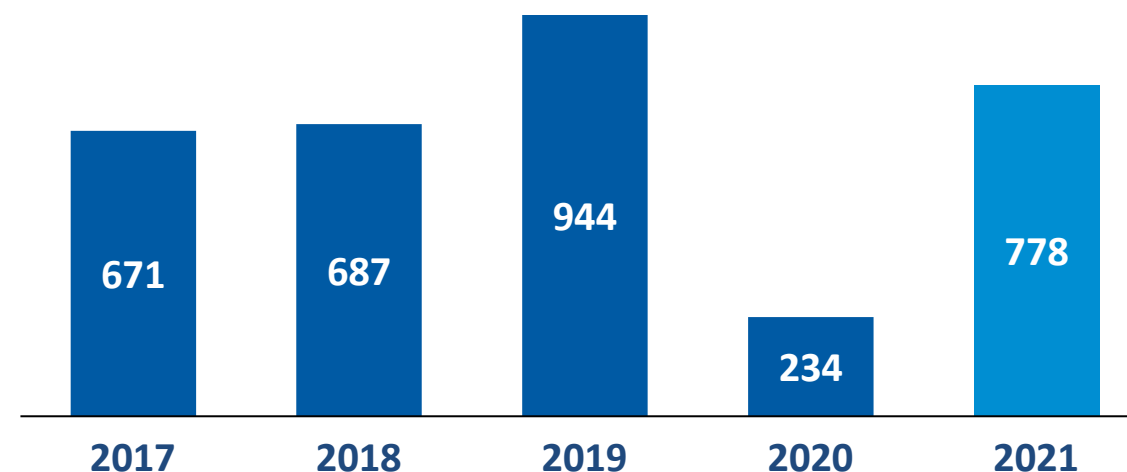
SpareBank 1 Forsikring AS

Resultatforbedring for samtlige resultatelementer

Resultat etter skatt i kvartalet (MNOK)



Resultat etter skatt (MNOK)



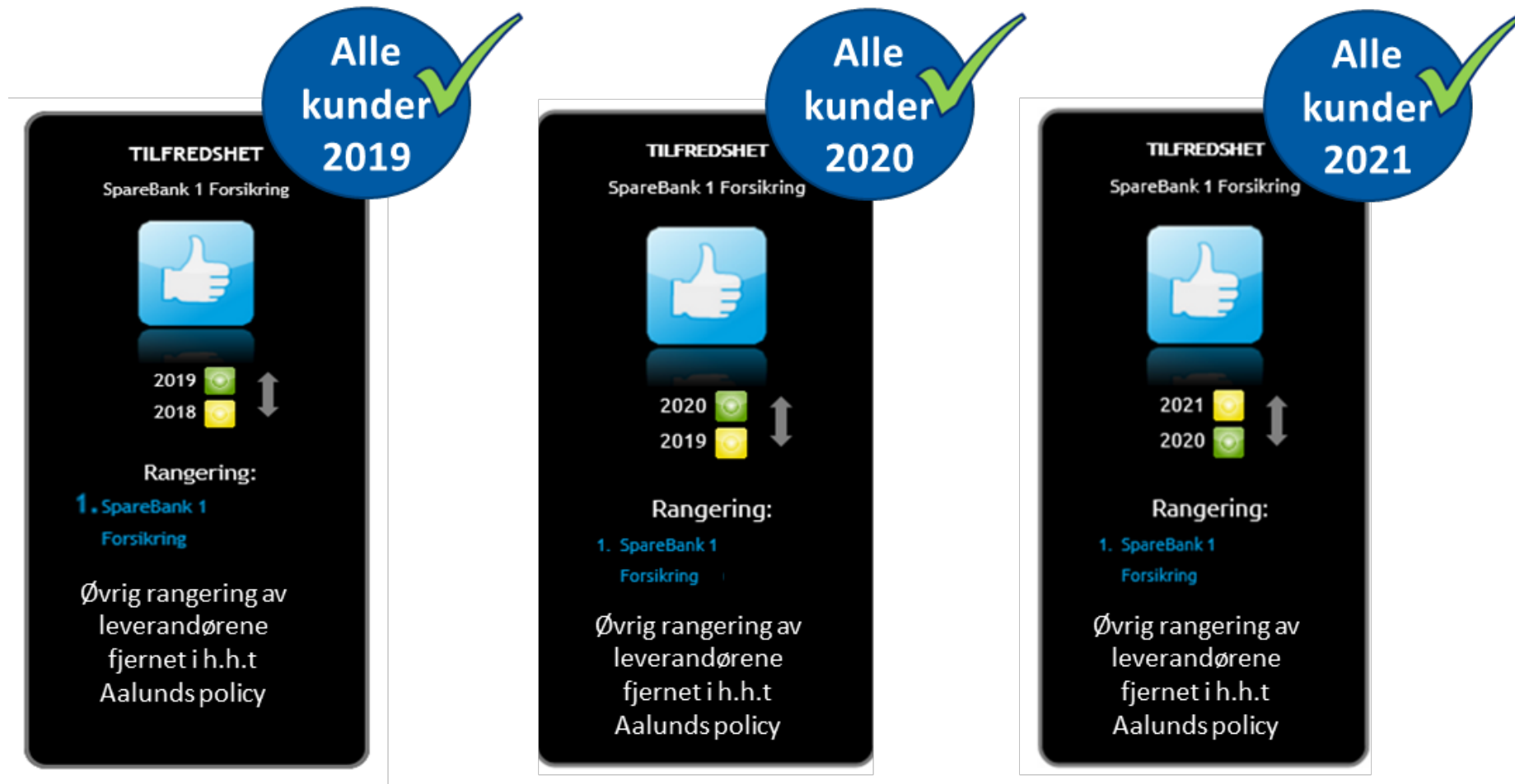
Hovedtall per 4. kvartal 2021 (2020) i MNOK

▪ Brutto premieinntekter:	6.356	(5.514)	▪ Resultat før skatt:	894	(298)
▪ Risikoresultat:	143	(71)	▪ Resultat etter skatt:	778	(234)
▪ Administrasjonsresultat:	205	(17)	▪ Solvensmargin:	161%	(241 %)
▪ Renteresultat:	1.561	(5)			

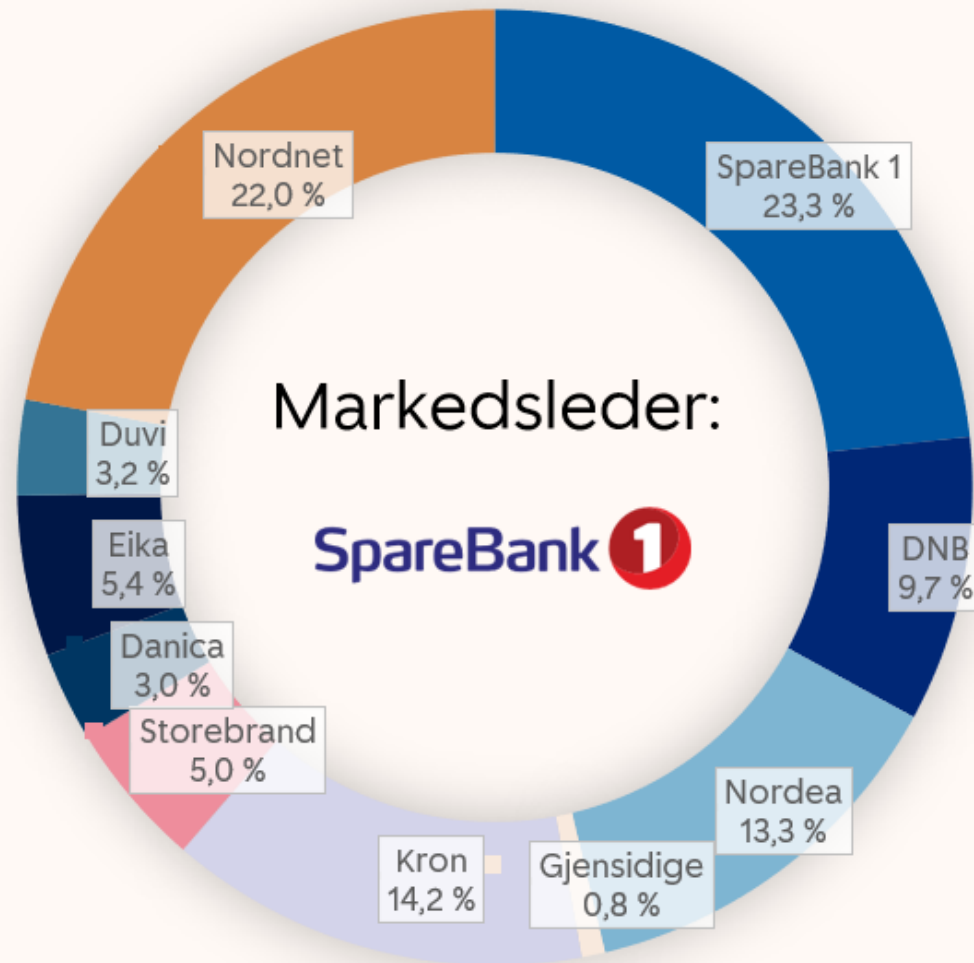
SpareBank 1 Forsikring AS – betydelig resultatforbedring

- Resultatet etter skatt ble 778 (234) mill. kroner.
- Verdiregulering av eiendommer og oppløsning av reserver er viktige årsaker til den betydelige resultatforbedringen fra 2020, men det er forbedring i samtlige resultatelementer. Risikoresultatet ble 143 (71) mill. kroner, en forbedring på 72 mill. kroner fra i fjor.
- Administrasjonsresultatet er forbedret med 188 mill. kroner fra i fjor. Andel av tidligere avsatt administrasjonsreserve er oppløst med hhv 250 mill. kroner for fripoliser og 20 mill. kroner for hybridpensjon.
- Renteresultatet ble 1.562 (5) mill. kroner. Av renteresultatet ble 1.406 mill. kroner avsatt til tilleggsavsetninger og overskudd til kunder. Verdiregulering av eiendommer i kollektivporteføljen utgjorde 925 mill. kroner i 2021. I 2020 var eiendommene i kollektivporteføljen verdiregulert med minus 289 mill. kroner.
- Bokført avkastning i kollektivporteføljen ble 9,8 %, og verdijustert avkastning ble 9,5 % i 2021. Kursreguleringsfondet var 2.736 mill. kroner ved utgangen av desember, noe som var en nedgang på 70 mill. kroner siden 31.12.2020.
- Avkastningen i selskapsporteføljen var 406 (238) mill. kroner, inkludert verdiregulering av eiendom med 312 mill. kroner i 2021.

SpareBank 1 har markedets mest tilfredse tjenestepensjonskunder tre år på rad



SpareBank 1 etablerte flest selvvalgte EPK i 2021



Nøkkeltall per 31.12.2021

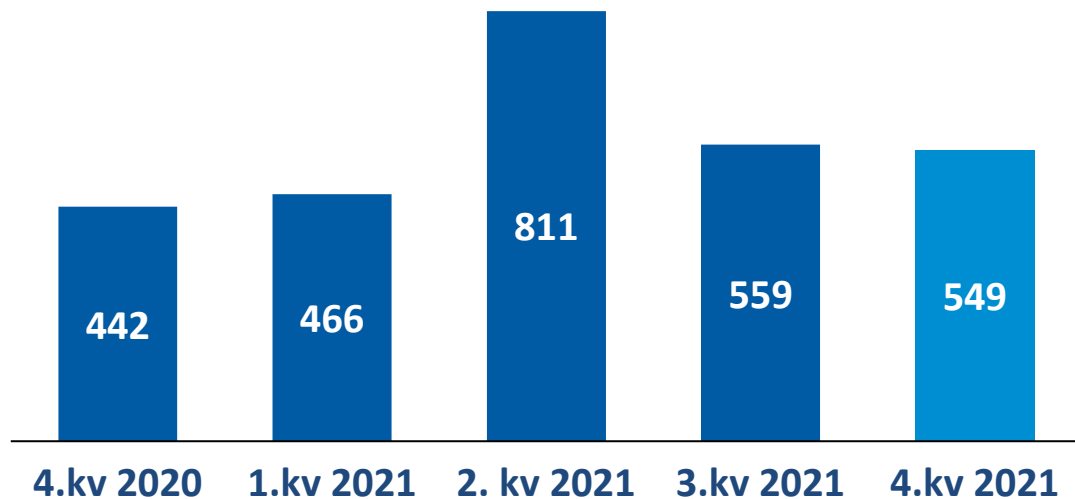
- 15,6 (4,5 %) av 348 mrd. kr. forvaltes av selvvalgt leverandør
- Pensjonskontoer med selvvalgt leverandør har 24 % høyere kapital
 - 273.363 vs. 220.039 kroner
- Flere menn enn kvinner med EPK har selvvalgt leverandør
 - 4,2 % av mennene vs. 2,6 % av kvinnene



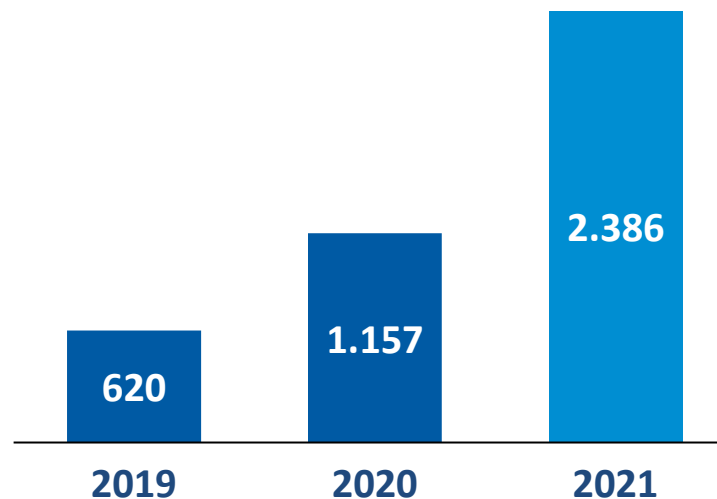
Fremtind

Godt 4. kvartal. Sterkt forsikringsresultat og høyere finansinntekter.

Resultat etter skatt i kvartalet (MNOK)



Resultat etter skatt (MNOK)

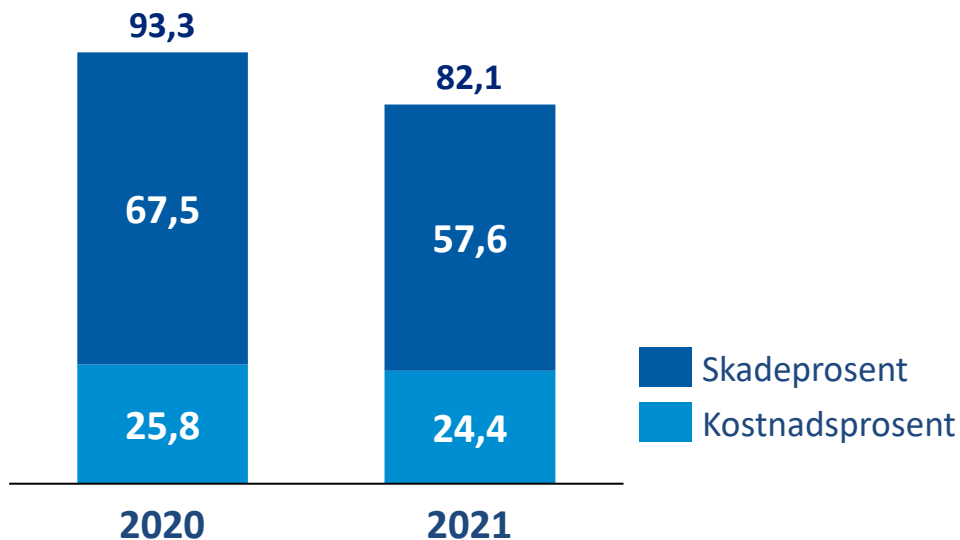
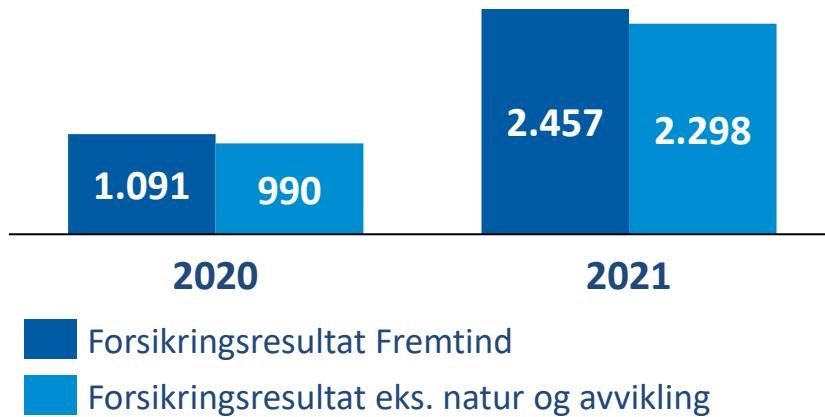


Hovedtall per 4.kvartal 2021 (2020) i MNOK

▪ Brutto opptjent premie:	13.514	(12.734)	▪ Resultat før skatt:	3.085	(1.506)
▪ Forsikringsresultat:	2.457	(1.091)	▪ Resultat etter skatt:	2.386	(1.157)
▪ Brutto avviklingsgevinster	184	(345)	▪ Solvensmargin :	207%	(221 %)
▪ Netto finansresultat:	618	(417)			

Positiv utvikling i combined ratio

Forsikringsresultat (MNOK)



Forsikringsresultatet

- Periodens erstatningskostnader for Privatmarkedet var 6.942 mill. kroner, mens for Bedriftsmarkedet var periodens erstatningskostnader 978 mill. kroner. I tillegg utgjorde inntrufne naturskader 54 mill. kroner.
- Det ble inntektsført 184 mill. kroner i avviklingsgevinster hittil i år. Avviklingsgevinster i 2020 utgjorde 345 mill. kroner. Årets avviklingsgevinster gjelder hovedsakelig produktgruppene Hus , Ulykke, Yrkesskade og Ansvar.
- I 2021 var brutto skadeprosent 57,6 % mot 67,4 % på samme tidspunkt i fjor. Nedgangen i skadeprosenten på 10,2 prosentpoeng skyldes i stor grad positiv utvikling i skadeprosenten i hovedbransjene PM Bil og Reise.
- Kostnadsprosenten ved utgangen av 2021 var 24,4 (25,8) %, hvorav 1,9 p.p knyttet til avskrivning av immaterielle eiendeler. Totalt utgjorde avskrivninger av immaterielle eiendeler 258 mill. kroner ved utgangen av desember.

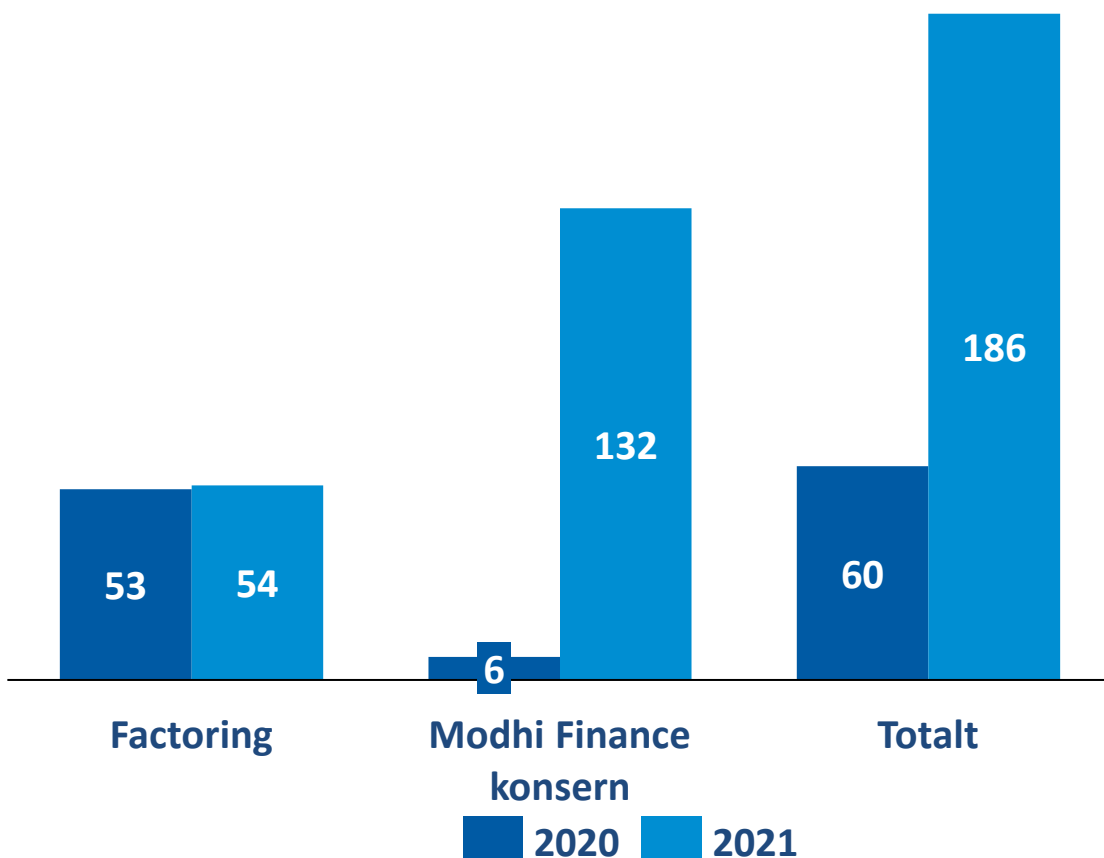


Fordringsadministrasjon

Fordringsadministrasjon

Verdiregulering av porteføljene i Modhi Finance og god innfordring

Resultat etter skatt (MNOK)



- **Fordringsadministrasjon består av** SpareBank 1 Factoring AS og Modhi Finance Konsern inkludert Modhi Norge AS. Selskapet er også etablert i Sverige og Finland.
- **Factoring** tilbyr administrasjon, finansiering og kredittsikring av kundefordringer, og har hatt sterk vekst de siste årene. **Modhi konsern** har sin virksomhet innen porteføljekjøp og porteføljeforvaltning, samt innkreving.
- **Modhi Norge** leverer inkassotjenester til et bredt spekter av bedrifter, organisasjoner, banker og finansinstitusjoner.
- Selskapene tilbyr tilsammen et komplett sett av tjenester innen fordringsadministrasjon.

SpareBank 

SpareBank 1-alliansen

SpareBank 1
SR-BANK



SpareBank 1
SMN



SpareBank 1
NORD-NORGE



SpareBank 1
SAMSPAR



SpareBank 1
ØSTLANDET



SpareBank 1 Forvaltning AS

SpareBank 1 Betaling AS

SpareBank 1 Kreditt AS

SpareBank 1 Boligkreditt AS

SpareBank 1 Næringskreditt AS

SpareBank 1 Markets AS

BN Bank ASA

SpareBank 1 Gjeldsinformasjon AS

SpareBank 1 Bank og Regnskap AS

SpareBank 1 Gruppen AS

SpareBank 1 Forsikring AS
(Pensjonsforsikring)

Fremtind Forsikring AS (DNB eier 35 %)
(Skadeforsikring)

Fremtind Livsforsikring AS (100 % datter)
(livsforsikring)

Fremtind Service AS (100 % datter)
(AutoPASS-utsteder)

SpareBank 1 Factoring AS

Modhi Finance AS
(Porteføljekjøp og -forvaltning)

Modhi Norge og
Modhi Collect, Modhi Sverige, Modhi Finland
(inkasso)

SpareBank 1 Spleis AS
(Folkefinansiering)

SpareBank 1 Utvikling DA

EiendomsMegler 1 Norge AS

SpareBank 1 Kundesenter AS

SpareBank 1 Gruppen

<i>Beløp i mill. kroner</i>	4. kv 2021	3. kv 2021	2. kv 2021	1. kv 2021	4. kv 2020	Året 2021	2020
<i>Andel resultat fra datterselskapene før skatt:</i>							
- SpareBank 1 Forsikring AS	601	89	230	-26	171	893	298
- Fremtind Forsikring konsern	677	740	1.043	624	583	3.085	1.506
- ODIN Forvaltning AS	0	0	23	48	39	70	132
-SpareBank 1 Forvaltning AS	0	0	0	-4	-5	-5	-5
- SpareBank 1 Factoring AS	21	16	20	15	17	72	71
- Modhi Finance konsern	54	15	34	78	22	181	20
- SpareBank 1 Spleis AS	-8	-5	-2	-4	-3	-19	-16
- Konsernjusteringer	-10	0	-1	-13	-22	-25	-73
<i>Sum resultat datterselskaper før skatt</i>	1.335	856	1.347	717	801	4.253	1.932
Driftskostnader morselskap	-33	-25	-19	-23	-17	-100	-82
Netto finans morselskap	-16	-17	-14	-14	-12	-61	902
Gevinst/tap ved salg av verdipapirer	0	0	0	0	-6	0	-6
Andel tilknyttede selskap/felleskontrollert virksomhet	3	3	4	3	3	13	13
<i>Resultat før avskrivninger merverdier og nedskrivninger</i>	1.288	816	1.317	683	769	4.105	2.760
Reklassifisering av gevinst DNB/Goodwill nedskrivninger	0	0	0	0	-5	0	-943
<i>RESULTAT FØR SKATT</i>	1.288	816	1.317	683	764	4.105	1.817
Skattekostnad	-208	-196	-275	-176	-170	-855	-424
<i>RESULTAT ETTER SKATT</i>	1.080	621	1.043	507	594	3.250	1.393
<i>Majoritetens andel av resultat etter skatt</i>	888	425	758	344	439	2.415	988
<i>Minoritetens andel av resultatet etter skatt</i>	192	196	284	163	155	835	405

*ODIN Forvaltning konsern og SpareBank 1 Forvaltning AS er fra 1. mai et eget konsern direkteid av SpareBank 1-bankene og LO. Resultatene til ODIN Forvaltning AS og SpareBank 1 Forvaltning AS er inkludert til 30. april 2021.

Fremtind

Kvartalsvise resultater

Mill. kroner	4. kvartal		3. kvartal		2. kvartal		1. kvartal		Året	
	2021	2020	2021	2020	2021	2020	2021	2020	2021	2020
Brutto opptjent premie	3.478	3.260	3.411	3.230	3.346	3.150	3.279	3.094	13.514	12.747
Brutto påløpne erstatninger	-2.085	-2.160	-1.993	-2.030	-1.761	-2.036	-2.135	-2.713	-7.974	-8.933
Gevinst /tap tidligere år	-8	55	43	98	98	102	51	90	184	345
Brutto driftskostnader	-879	-781	-802	-828	-817	-861	-802	-819	-3.300	-3.306
Andre inntekter/kostnader	23	54	48	5	0	7	6	9	77	25
Andre tekniske avsetninger	-79	-47	-17	123	-16	101	68	-11	-44	213
Forsikringsresultat	450	381	690	598	850	463	467	-350	2.457	1.091
Netto finansinntekter	217	182	52	140	192	394	158	-299	618	417
Andre kostnader	11	20	-1	-5	0	-8	0	-10	10	-3
Resultat før skatt	678	583	741	733	1.043	849	625	-659	3.085	1.505
Skattekostnad	-128	-140	-181	-178	-232	-149	-158	119	-699	-348
Resultat etter skatt	550	443	560	555	811	700	467	-540	2.386	1.158

Kvartalsvise resultater

Mill. kroner	4. kvartal		Året	
	2021	2020	2021	2020
Risikoresultat etter tekniske avsetninger	47,5	30,1	142,9	70,6
Administrasjonsresultat	205,5	18,6	205,1	16,6
Renteresultat	962,7	77,5	1561,7	5,2
Oppreservering	-0,9	0,0	-1,0	-0,1
Eiers bidrag til oppreservering	0,0	0,0	0,0	0,0
Vederlag for rentegaranti	11,6	5,8	44,4	23,2
Samlet resultat før tilleggsavsetninger	1226,3	132,0	1953,1	115,5
Avsetning til tilleggsavsetninger	-132,3	-45,4	-301,8	85,5
Resultat til kunder	-697,6	-28,7	-1104,4	-110,2
Avkastning finansielle eiendeler selskapsporteføljen	215,1	105,8	405,9	237,6
Andre inntekter og kostnader til selskapet	-10,5	7,5	-59,2	-30,3
Resultat til eier før skatt	601,0	171,2	893,6	298,2
Skattekostnad	-76,8	-23,4	-115,6	-64,5
Resultat til eier etter skatt	524,1	147,9	778,0	233,7

SpareBank 1 Forsikring AS

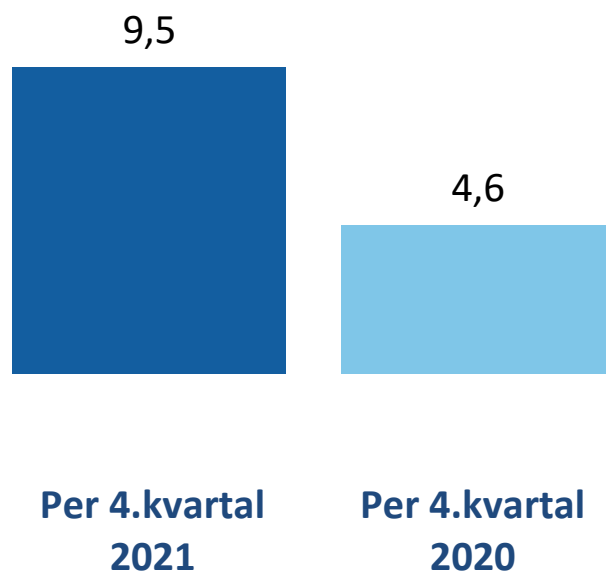
Premieinntekter

<i>Beløp i mill. kroner</i>	4. kv	4. kv	Året	
	2021	2020	2021	2020
Individuelle rente-/pensjonsforsikringer	2,7	2,0	8,4	5,2
Individuelle kapitalforsikringer	1,3	2,1	5,4	6,5
Kollektive pensjonsforsikringer	165,0	164,1	786,2	723,5
Ulykkesforsikringer	0,0	0,0	0,0	0,0
Gruppelivsforsikringer	0,0	0,0	0,0	0,0
Unit Link - Renteforsikringer	159,8	127,9	425,0	325,7
Unit Link - Kapitalforsikringer	178,3	130,7	649,7	467,3
Innskuddstjenestepensjon	1.164,0	1.036,6	4.481,0	3.986,0
Sum brutto forfalte premieinntekter	1.671,0	1.463,4	6.355,7	5.514,1
Overførte premiereserver fra andre selskaper	3.492,5	250,0	10.636,1	1.186,8
Avgitt gjenforsikringspremie	-1,3	-0,3	-5,8	-3,6
Premieinntekter for egen regning	5.162,2	1.713,1	16.986,0	6.697,3

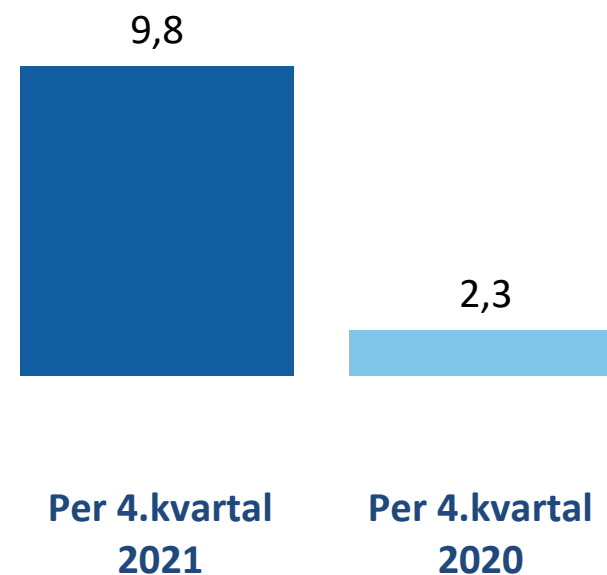
SpareBank 1 Forsikring AS

Avkastning for kundeporteføljer med garanti per utgangen av kvartalet

Verdijustert avkastning
kollektivporteføljer (%):



Bokført avkastning (%):



SpareBank 1 Forsikring AS

Balanse

<i>Beløp i mill. kroner</i>	<i>Året</i>	
	<i>2021</i>	<i>2020</i>
Immaterielle eiendeler	71	71
Investeringer	6.092	6.767
Gjenforsikringsandel av forsikringsforpliktelser	7	0
Fordringer	150	137
Andre eiendeler	445	737
Forskuddsbetalte kostnader, opptjente inntekter	0	0
Investeringer i kollektivporteføljen	23.868	22.422
Investeringer i investeringsvalgporteføljen	56.380	43.573
SUM EIENDELER	87.013	73.707
Innskutt egenkapital	4.257	4.257
Opptjent egenkapital	964	902
Ansvarlig lånekapital	0	1.000
Forsikringsforpliktelser - kontraktsfastsatte	23.528	22.182
Forsikringsforpliktelser - investeringsvalg	56.140	43.585
Avsetning for forpliktelser	394	623
Premiedepot fra gjenforsikringsselskaper	7	0
Forpliktelser	1.687	1.119
Påløpte kostnader, forskuddsbetalte inntekter	35	39
SUM EGENKAPITAL OG GJELD	87.013	73.707

SpareBank

