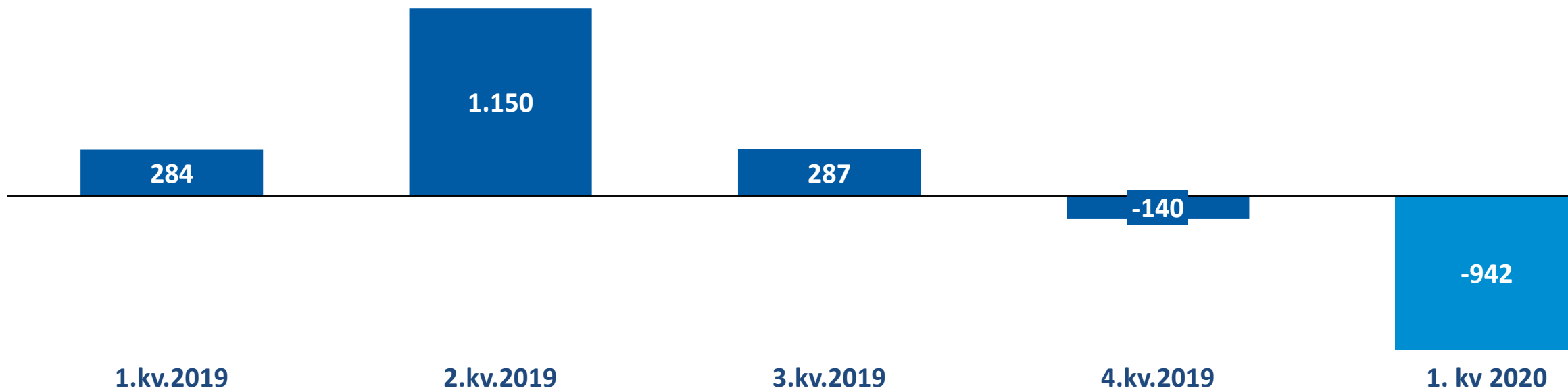




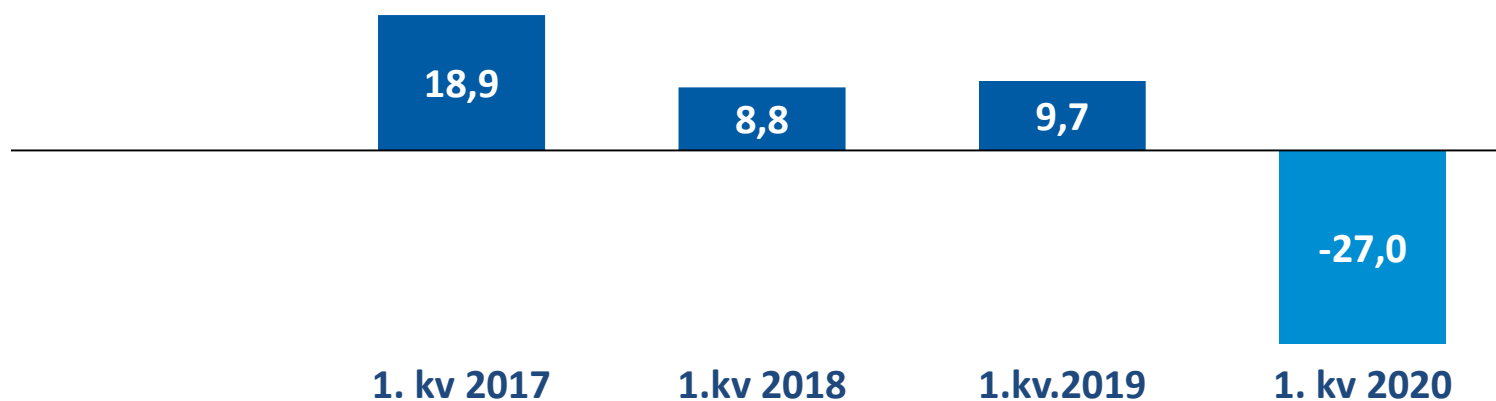
**SpareBank 1 Gruppen**  
**1. kvartal 2020**

# Resultat før skatt i kvartalet



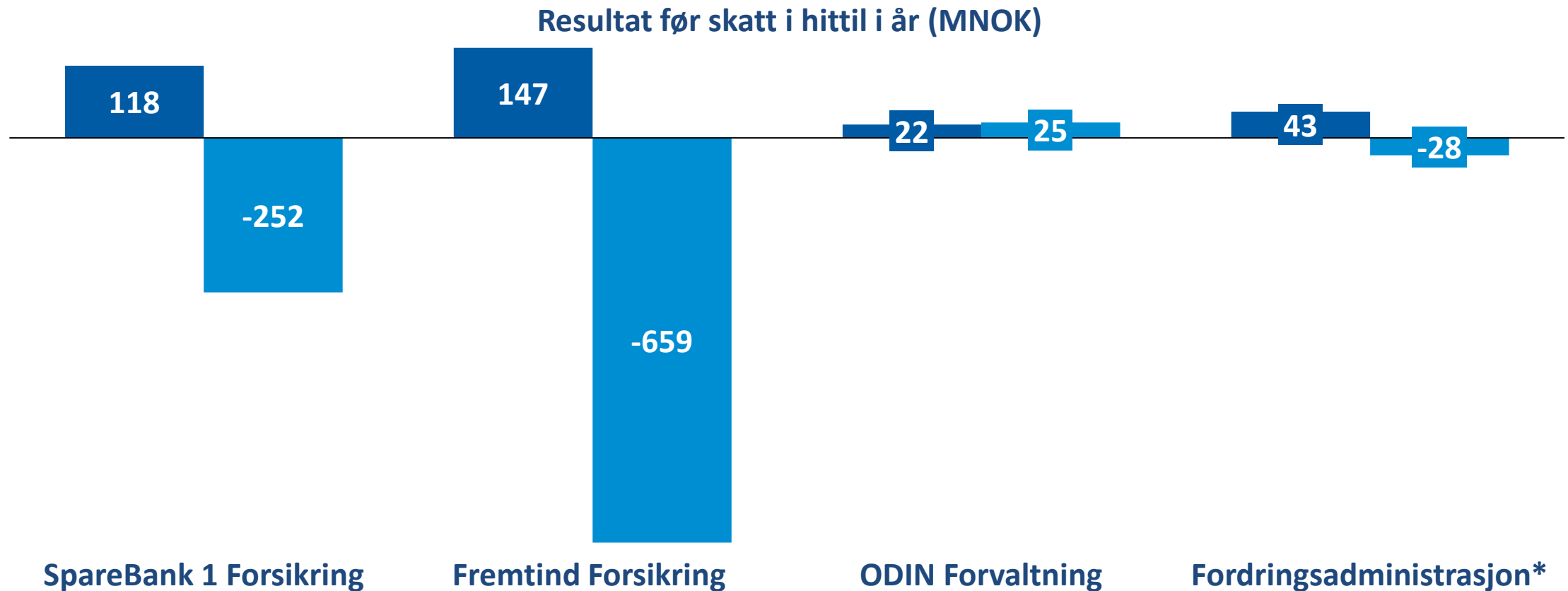
Egenkapitalavkastning (%)

Solvensmargin (%) per 31.03



*SpareBank 1 Gruppen (konsolidert):	162%
*Fremtind Forsikring AS:	165 %
*SpareBank 1 Forsikring AS:	164 %
*Foreløpig beregnet med overgangsregel	

## Negativ finansavkastning i alle aktivaklasser som følge av koronakrisen. Negativt forsikringsresultat i skadeforsikring, store avsetninger på reiseforsikring



\*) *Fordringsadministrasjon* omfatter selskapene SpareBank 1 Factoring og Mohdi Finance med døtre.

- *SpareBank 1 Factoring* sin virksomhet består av administrativ og finansiell factoring samt fakturakjøp
- *Mohdi Finance* sin virksomhet består av kjøp av misligholdte fordringer og inndrivelse av disse samt tredjepartsinkasso.

■ 2019 ■ 2020

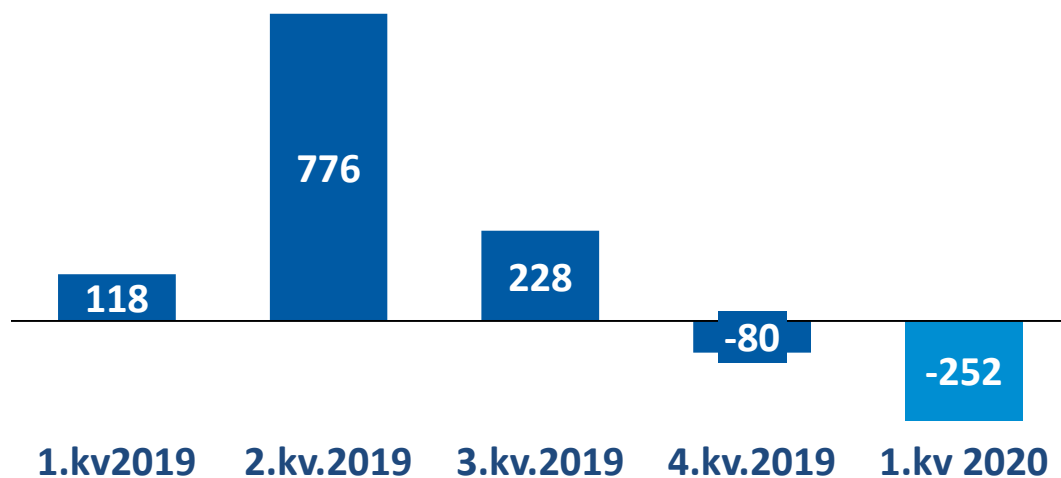


# SpareBank 1 Forsikring AS

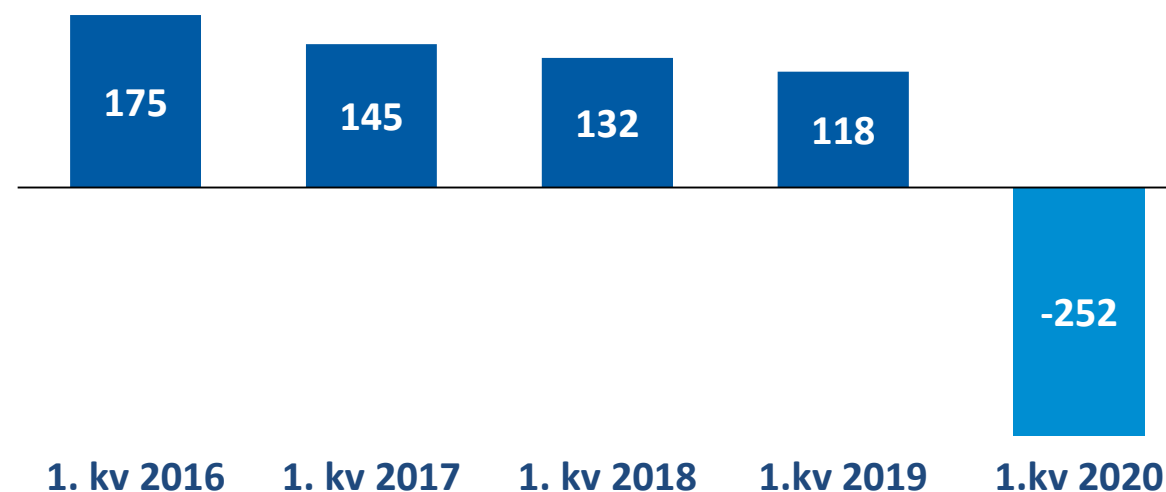
SpareBank 1 Forsikring AS (livsforsikringsvirksomheten)

# Fall i verdi på finansielle eiendeler svekker resultatet.

Resultat før skatt i kvartalet (MNOK)



Resultat før skatt 1. kvartal (MNOK)

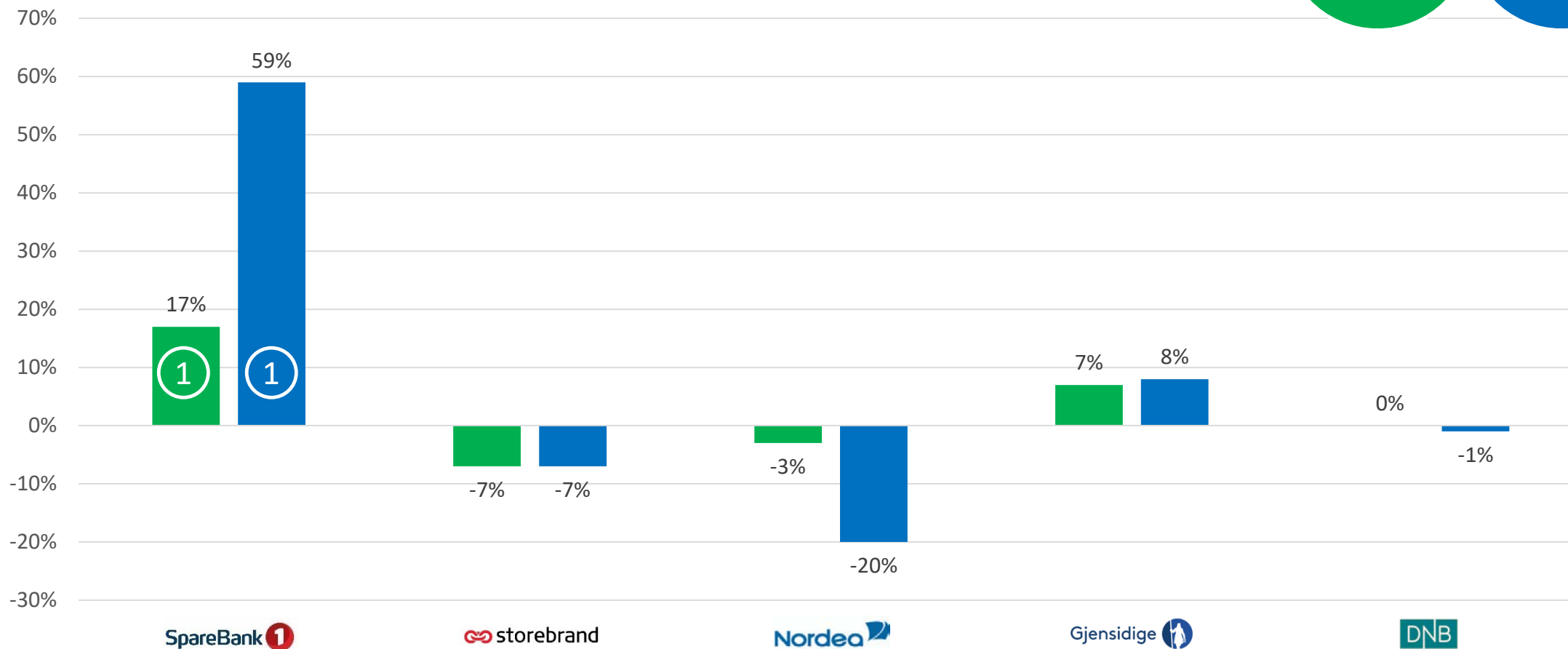


## Hovedtall per 1. kvartal 2020 (2019)\* i MNOK

▪ Brutto premieinntekter:	1.435	(2.055)	▪ Renteresultat:	-220	(20)
▪ Risikoresultat:	-24	(32)	▪ Resultat før skatt:	-252	(118)
▪ Netto administrasjonsresultat:	-20	(23)	▪ Solvensmargin:	164 %	(183 %)

\*) Tall for 2019 inkluderer personforsikringsproduktene og er ikke sammenlignbare.

# Norges raskest voksende pensjonsselskap



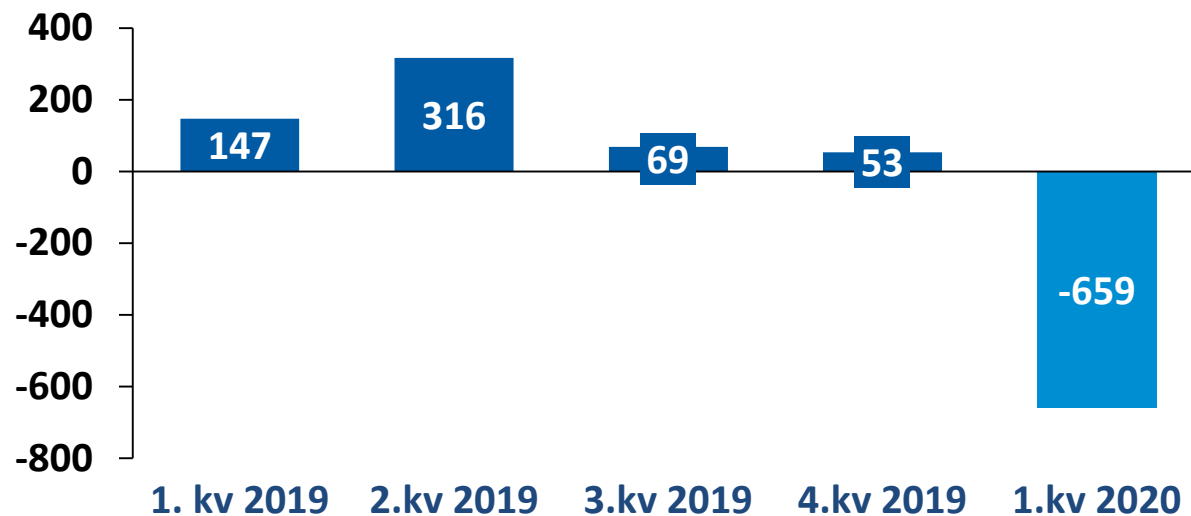
Kilde: Tall og regnskapsstatistikk fra Finans Norge – markedsandelsvekst fem største leverandører



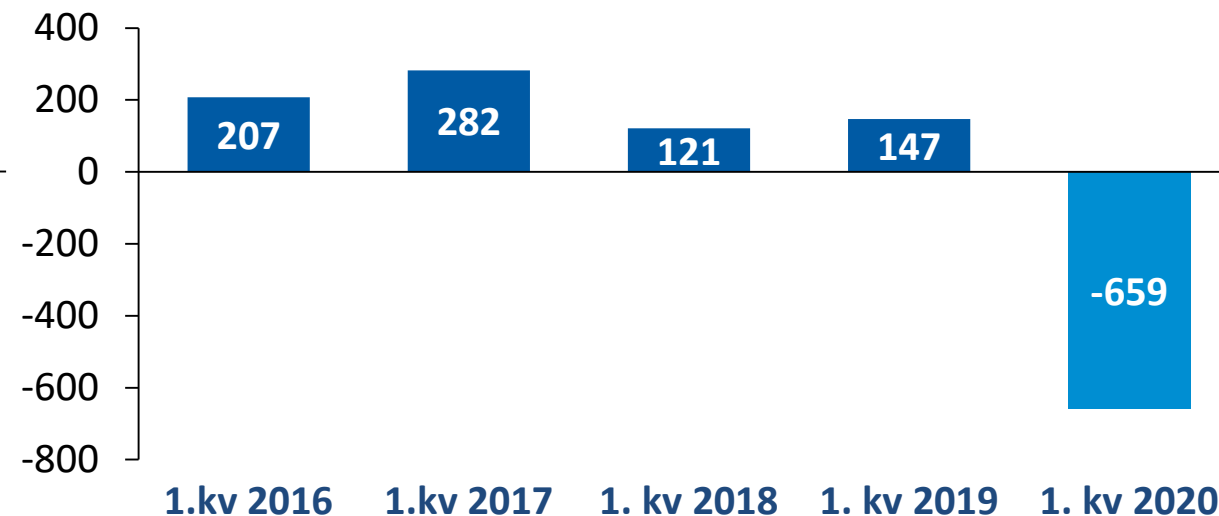
# Fremtind Forsikring konsern

## Negativt forsikringsresultat og negativ finansavkastning på samtlige finansielle eiendeler

Resultat før skatt i kvartalet (MNOK)



Resultat før skatt 1. kvartal (MNOK)

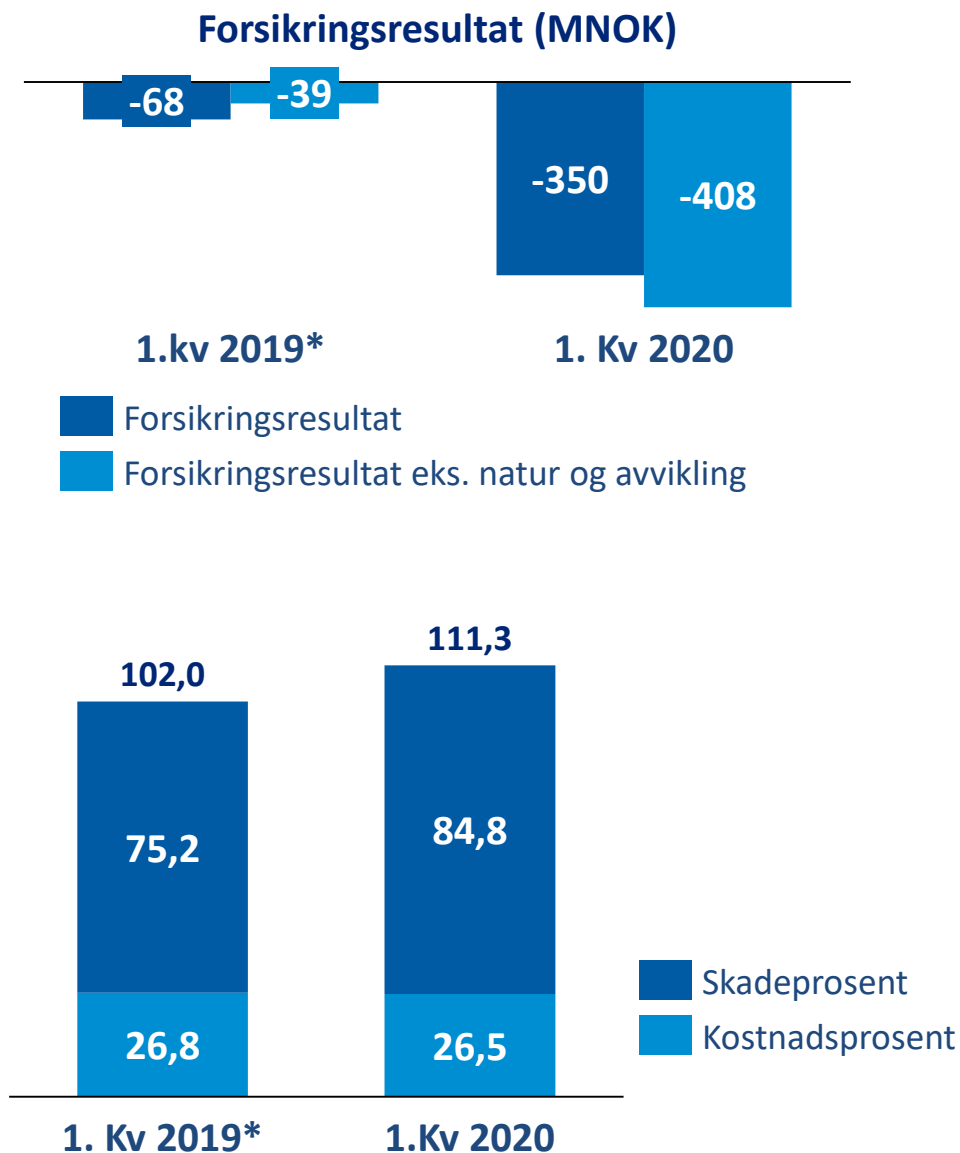


### Hovedtall per 1. kvartal 2020 (2019\*) i MNOK

▪ Brutto premieinntekter:	3.094	(2.081)	▪ Netto finansresultat:	-299	(217)
▪ Forsikringsresultat:	-350	(-68)	▪ Resultat før skatt:	-659	(147)
▪ Brutto avviklingsgevinster	90	(18)	▪ Solvensmargin:	165 %	(210%)

\*) Tall for 2019 inkluderer ikke personforsikringer overført 1.1.2020 fra SpareBank 1 Forsikring og DNB Forsikring.





\*Tall for 2019 er kun Fremtind Forsikring AS

### Forsikringsresultatet

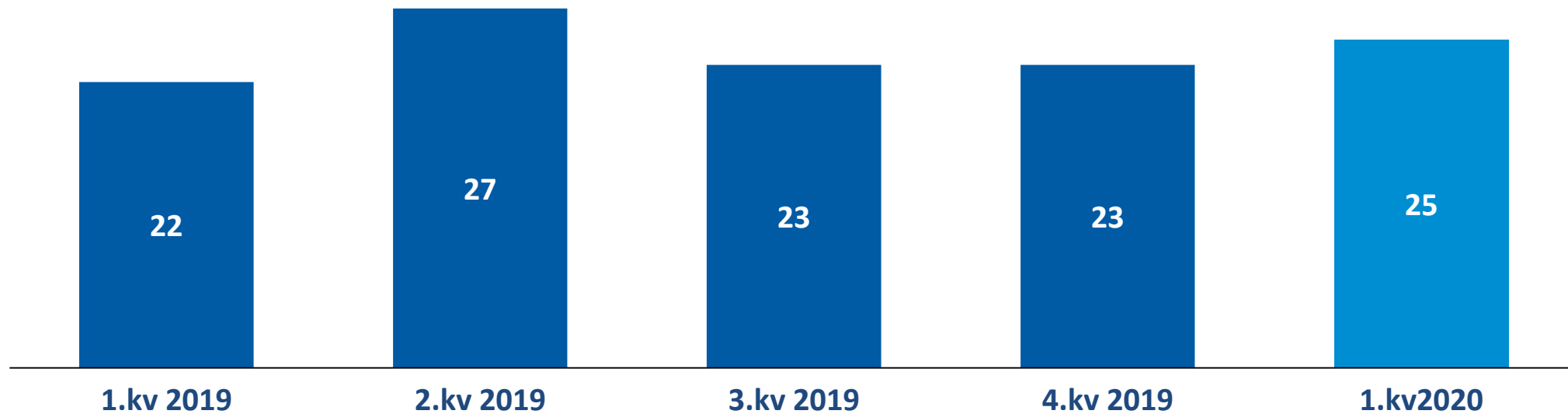
- Årets erstatningskostnader for Privatmarkedet var 2.431 mill. kroner, mens for Bedriftsmarkedet var årets erstatningskostnader 245 mill. kroner. I tillegg utgjorde naturskader 37 mill. kroner.
- Det ble inntektsført 90 mill. kroner i avviklingsgevinster hittil i år. Avviklingsgevinster i 2019 utgjorde 18 mill. kroner. Årets avviklingsgevinster gjelder hovedsakelig produktgruppene Motor og Yrkesskade.
- Per 1. kvartal 2020 var brutto skadeprosent 84,8 % mot 75,2 % i 2019. Økning i skadeprosent på 9,6 prosentpoeng skyldes i hovedsak effekter av Covid-19 på reise, Sola-brannen på motor og høyere snittskader for hus.
- Kostnadsprosenten pr mars er på 26,5 %, hvorav 3,2 prosentpoeng knytter seg til omstillingskostnader. Totalt utgjorde avskrivninger av immaterielle eiendeler 67 MNOK av omstillingskostnadene, som for øvrig reduseres i henhold til plan.



# ODIN Forvaltning AS

# Høy forvaltningskapital ved inngang til året bidrar fortsatt til gode inntekter

Resultat før skatt i kvartalet (MNOK)



## Hovedtall per 1. kvartal 2020 (2019) i MNOK

▪ Driftsinntekter:	98	(88)	▪ Resultat før skatt:	25	(22)
▪ Driftskostnader:	73	(67)	▪ Forvaltningskapital:	56.070	(54.449)

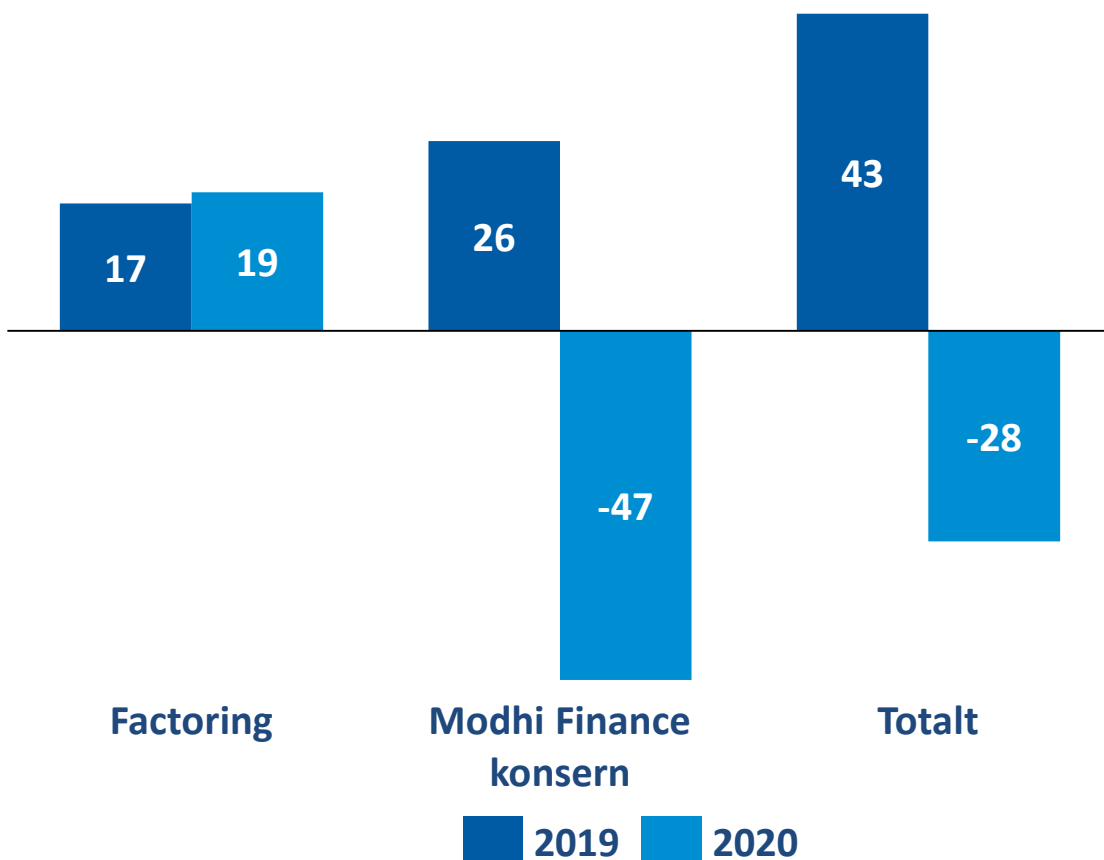


# Fordringsadministrasjon

Fordringsadministrasjon

# Gode rentemarginer i Factoring. Nedskrivning av porteføljer i Modhi

Resultat før skatt hittil i år (MNOK)



- **Fordringsadministrasjon består av** SpareBank 1 Factoring AS, Modhi Konsern inkludert Conecto AS.
- **Factoring** tilbyr administrasjon, finansiering og kredittsikring av kundefordringer, og har hatt sterk vekst de siste årene. **Modhi konsern** har sin virksomhet innen porteføljekjøp og
  - portefølje-forvaltning , samt innkreving.
- **Conecto** leverer inkassotjenester til et bredt spekter av bedrifter, organisasjoner, banker og finansinstitusjoner og ble en del av Modhi Finance konsern fra 1.1.2020
- Selskapene tilbyr tilsammen et komplett sett av tjenester innen fordringsadministrasjon.

SpareBank 

# SpareBank 1-alliansen per 1.1.2020

SpareBank 1  
SR-BANK

SpareBank 1  
SMN

SpareBank 1  
NORD-NORGE

SpareBank 1  
SAMSPAR

SpareBank 1  
ØSTLANDET



SpareBank 1 Betaling AS

SpareBank 1 Kredittkort AS

SpareBank 1 Boligkreditt AS

SpareBank 1 Næringskreditt AS

SpareBank 1 Markets AS

BN Bank ASA

SpareBank 1 Gruppen AS

SpareBank 1 Forsikring AS  
(Livsforsikring)

Fremtind Forsikring AS (DNB eier 35 %)  
(Skadeforsikring)

Fremtind Livsforsikring (100 % datter)  
(livsforsikring)

ODIN Forvaltning AS  
(Fondsforvaltning)

LOfavør AS  
(Forvaltning av LOfavør)  
LO eier 49 %

Conecto AS  
(Inkasso)

SpareBank 1 Factoring AS

Modhi Finance AS  
(Porteføljekjøp og -forvaltning)

SpareBank 1 Spleis AS  
(Folkefinansiering)

SpareBank 1 Utvikling DA

EiendomsMegler 1 Norge AS

SpareBank 1 Kundesenter AS

SpareBank 1 Verdipapirservice AS

# SpareBank 1 Gruppen konsern

Beløp i mill. kroner	2020 1. kvartal	2019 1.kvartal
Fremtind Forsikring konsern*	-658,8	146,6
SpareBank 1 Forsikring AS*	-251,6	117,6
ODIN Forvaltning AS	24,9	21,8
LOfavør AS	0,5	0,0
SpareBank 1 Factoring AS	18,7	17,3
Modhi Finance konsern	-47,1	25,6
SpareBank 1 Spleis AS	-5,5	-5,2
Konsernjusteringer	-8,8	-5,9
<b>Sum resultat produkselskaper før skatt</b>	<b>-927,8</b>	<b>317,8</b>
Sum driftskostnader i SB1 Gruppen AS	-27,1	-27,3
Netto finans i SB1 Gruppen AS	947,5	1.703,0
Gevinst ved salg av verdipapirer	0,0	0,0
Andel tilknyttede selskap/felleskontrollert virksomhet	3,2	3,1
Reklassifisering av resultatførtgevinst over egenkapitalen i konsernet	-937,5	-1.712,9
<b>RESULTAT FØR SKATT</b>	<b>-941,7</b>	<b>283,7</b>
Skattekostnad	161,4	-44,0
<b>RESULTAT ETTER SKATT</b>	<b>-780,3</b>	<b>239,7</b>
Majoritetens andel av resultat etter skatt	-591,4	193,1
Minoritetens andel av resultatet etter skatt	-188,9	46,6

\*) 1.1.2020 ble personforsikringsproduktene fra SpareBank 1 Forsikring AS overført Fremtind Livsforsikring AS. Tall for 2019 er ikke omarbeidet verken for Fremtind Forsikring konsern eller SpareBank 1 Forsikring AS. Tallene er således ikke sammenlignbare.



# Kvartalsvise resultater

<i>Beløp i mill. kroner</i>	<i>1. kvartal</i>		<i>Året</i>
	<i>2020</i>	<i>2019</i>	<i>2019</i>
Risikoinntekter	154,7	589,0	2.490,4
Risikokostnader	-176,0	-599,6	-1.999,9
<b>Risikoresultat brutto</b>	<b>-21,2</b>	<b>-10,6</b>	<b>490,5</b>
Reassuranse og sikkerhetsavsetning	-2,3	42,8	16,3
<b>Risikoresultat netto</b>	<b>-23,5</b>	<b>32,2</b>	<b>506,8</b>
Gebyrer	127,0	293,0	1.235,4
Øvrige omkostningsrelaterte poster	0,0	0,0	-481,7
Driftskostnader ekskl. provisjoner	-121,4	-181,3	-763,1
Provisjoner	-25,6	-92,3	-378,0
<b>Administrasjonsresultat brutto</b>	<b>-20,0</b>	<b>19,4</b>	<b>-387,4</b>
Reassuransens effekt på admin. resultatet	-0,1	3,4	20,1
<b>Administrasjonsresultat netto</b>	<b>-20,1</b>	<b>22,8</b>	<b>-367,3</b>
Netto finansinntekter	-112,4	149,4	1.842,1
Øvrige renterelaterte poster	0,0	0,0	-0,6
Garantert rente	-107,4	-129,7	-586,9
<b>Renteresultat</b>	<b>-219,9</b>	<b>19,6</b>	<b>1.254,6</b>
Vederlag for rentegaranti	5,7	6,1	22,3
<b>RESULTAT FØR TILLEGGSAVSETNINGER</b>	<b>-257,8</b>	<b>80,7</b>	<b>1.416,3</b>
Avsetning til tilleggsavsetninger	103,2	12,3	-394,5
Resultat til kunder	-11,4	-21,4	-640,8
Avkastning finansielle eiendeler selskapsporteføljen	-72,3	58,0	706,9
Andre inntekter og kostnader til selskapet	-13,4	-12,0	-47,4
<b>RESULTAT TIL EIER FØR SKATT</b>	<b>-251,6</b>	<b>117,6</b>	<b>1.040,5</b>
Skattekostnad	44,0	-26,2	-96,8
<b>RESULTAT TIL EIER ETTER SKATT</b>	<b>-207,7</b>	<b>91,4</b>	<b>943,7</b>

# Resultat per portefølje

<i>Beløp i mill. kroner</i>	<i>Kollektiv- porteføljen</i>		<i>Investeringsvalgs- porteføljen</i>		<i>Selskaps- porteføljen</i>		<i>Totalt</i>	
	2020	2019	2020	2019	2020	2019	2020	2019
Risikoresultat	-8,6	-8,5	-12,6	-2,2	0,0	0,0	-21,2	-10,6
Administrasjonsresultat	-20,6	9,8	0,6	9,6	0,0	0,0	-20,0	19,4
Renteresultat	-212,1	18,2	-7,0	0,8	-0,8	0,6	-219,9	19,6
Tekniske avsetninger	-2,4	46,2	0,0	0,0	0,0	0,0	-2,4	46,2
Vederlag for rentegaranti	5,7	6,1	0,0	0,0	0,0	0,0	5,7	6,1
Resultat til kunde	91,8	-8,3	0,0	-0,8	0,0	0,0	91,8	-9,1
Avkastning på selskapets midler	0,0	0,0	0,0	0,0	-85,7	46,0	-85,7	46,0
<b>Sum</b>	<b>-146,2</b>	<b>63,5</b>	<b>-18,9</b>	<b>7,4</b>	<b>-86,5</b>	<b>46,6</b>	<b>-251,6</b>	<b>117,6</b>

## SpareBank 1 Forsikring AS

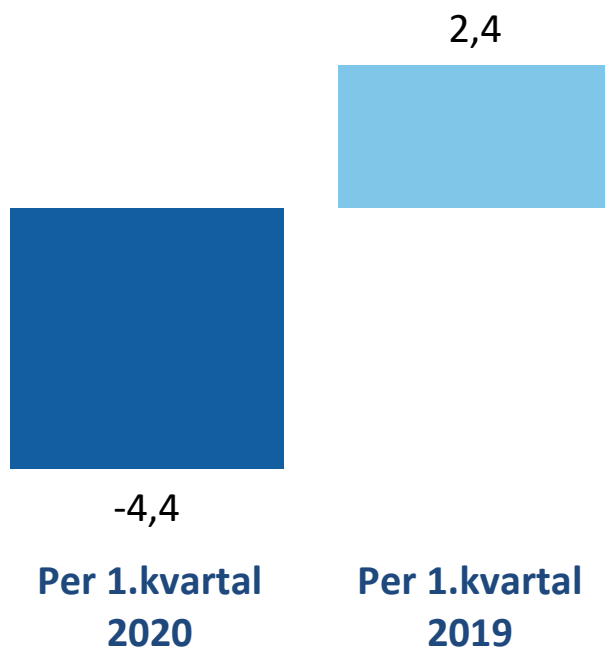
# Premieinntekter

<i>Beløp i mill. kroner</i>	<i>1. kvartal</i>		<i>Året</i>
	<i>2020</i>	<i>2019</i>	<i>2019</i>
Individuelle rente-/pensjonsforsikringer	0,8	206,0	639,4
Individuelle kapitalforsikringer	1,9	219,6	912,3
Kollektive pensjonsforsikringer	247,6	236,8	702,1
Ulykkesforsikringer	0,0	87,5	362,4
Gruppelivsforsikringer	0,0	231,8	734,4
Unit Link - Renteforsikringer	69,1	66,3	299,2
Unit Link - Kapitalforsikringer	112,7	96,7	410,6
Innskuddstjenestepensjon	1.002,9	910,7	3.747,8
<b>Sum brutto forfalte premieinntekter</b>	<b>1.435,1</b>	<b>2.055,4</b>	<b>7.808,2</b>
Overførte premiereserver fra andre selskaper	440,7	484,0	1.418,8
Avgitt gjenforsikringspremie	-2,3	-47,4	-180,0
<b>Premieinntekter for egen regning</b>	<b>1.873,5</b>	<b>2.492,1</b>	<b>9.047,0</b>

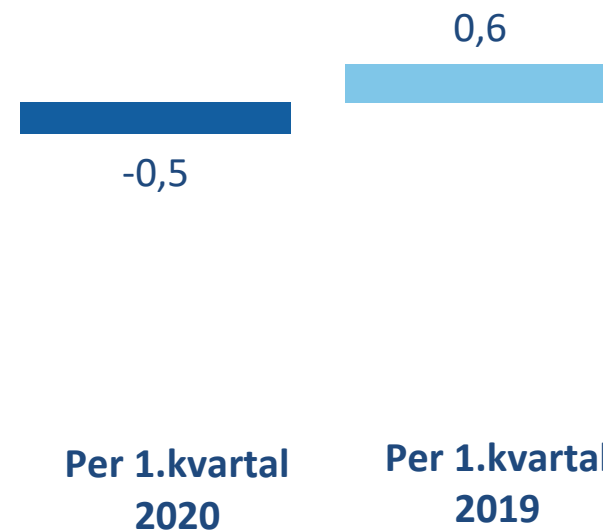
SpareBank 1 Forsikring AS

# Avkastning for kundeporteføljer med garanti per utgangen av kvartalet

Verdjustert avkastning  
kollektivporteføljer (%):



Bokført avkastning (%):



# SpareBank 1 Forsikring AS

## Balanse

<i>Beløp i mill. kroner</i>	<i>1. kvartal</i>		<i>Året</i>
	<i>2020</i>	<i>2019</i>	<i>2019</i>
Immaterielle eiendeler	57	93	81
Investeringer	6.180	6.578	6.886
Gjenforsikringsandel av forsikringsforpliktelser	0	516	516
Fordringer	88	127	181
Andre eiendeler	434	278	760
Forskuddsbetalte kostnader, opptjente inntekter	2	0	1
Investeringer i kollektivporteføljen	21.125	23.744	25.937
Investeringer i investeringsvalgporteføljen	32.912	30.789	35.823
<b>SUM EIENDELER</b>	<b>60.799</b>	<b>62.126</b>	<b>70.187</b>
Innskutt egenkapital	3.351	2.703	3.353
Opptjent egenkapital	1.566	1.652	1.789
Ansvarlig lånekapital	1.000	1.000	1.000
Forsikringsforpliktelser - kontraktsfastsatte	20.688	24.051	26.327
Forsikringsforpliktelser - investeringsvalg	31.470	30.792	35.811
Avsetning for forpliktelser	724	822	859
Premiedepot fra gjenforsikringselskaper	0	358	361
Forpliktelser	1.957	604	592
Påløpte kostnader, forskuddsbetalte inntekter	44	145	95
<b>SUM EGENKAPITAL OG GJELD</b>	<b>60.799</b>	<b>62.126</b>	<b>70.187</b>

# ODIN Forvaltning

## Resultat

<i>Beløp i mill. kroner</i>	<b>1. kv 2020</b>	<b>1.kv 2019</b>	<b>Året 2019</b>
Forvaltningshonorarer	98,2	87,7	379,9
<b>Sum driftsinntekter</b>	<b>98,2</b>	<b>87,7</b>	<b>379,9</b>
Lønnskostnader	-36,6	-34,2	-156,7
Avskrivninger	-3,4	-4,3	-15,4
Andre driftskostnader	-32,6	-28,3	-110,4
<b>Sum driftskostnader</b>	<b>-72,5</b>	<b>-66,8</b>	<b>-282,4</b>
<b>Driftsresultat</b>	<b>25,7</b>	<b>20,9</b>	<b>97,4</b>
Finanskostnader	-0,8	0,9	-2,0
<b>Resultat før skatt</b>	<b>25,0</b>	<b>21,8</b>	<b>95,4</b>
Skattekostnad	-6,4	-5,4	-24,5
<b>Resultat etter skatt</b>	<b>18,6</b>	<b>16,4</b>	<b>71,0</b>

SpareBank

